



Bartın Üniversitesi

Akademik Performans Değerlendirilmesi

2017-2020

Aralık 2020

Prof. Dr. Hüseyin KARA



Yüksek Öğretim Kalite Kurulu

Kurum iç Değerlendirme Raporları

- 1- Kuruma Ait Bilgiler
- 2- Kalite Güvence Sistemi
- 3- Eğitim ve Öğretim
- 4- Araştırma ve Geliştirme
- 5- Toplumsal Katkı
- 6- Yönetim Sistemi

Yüksek Öğretim Kalite Kurulu

Kurum Değerlendirme Raporları



Kalite Güvencesi Sistemi



Eğitim ve Öğretim



Araştırma ve Geliştirme



Toplumsal Katkı



Uluslararasılaşma



Yönetim Sistemi



Kurumsal Dış Değerlendirme
ve Akreditasyon Programı

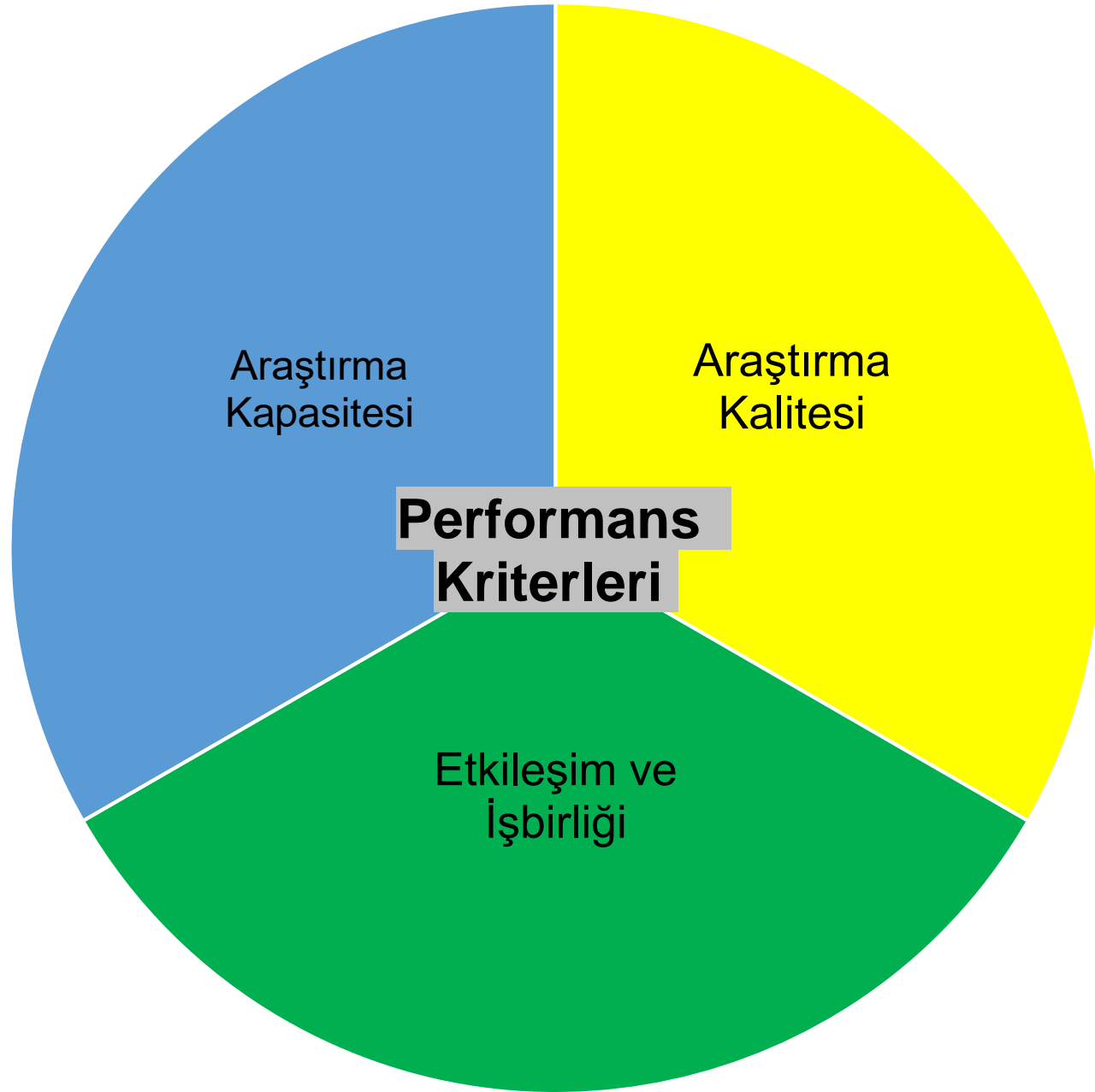


Uzaktan Eğitim ve Kalite
Güvencesi

Üniversite Sıralamasında Yeni Eğilimler

- Üniversitelerin farklılıklarını ortaya çıkartabilecek
- Üniversitelerin farklı alanlardaki yükselişlerini kolayca gösterebilecek
- Bazı değerli parametreleri ölçüm içine ilave edebilecek
- Kapasite, Kalite ve Etkileşim düzeylerini eşit veya dengeli bir düzeyde temsil edilmesini sağlayabilecek

Yeni yaklaşımlar ilgi görmektedir.



**Performans
Kriterleri**

Arařtırma
Kapasitesi

Arařtırma
Kalitesi

Etkileřim ve
İřbirlięi

Arařtırma Kapasitesi

- **Atıf Sayısı**
- **Bilimsel Yayın Sayısı**
- Ulusal Ar-Ge ve Yenilik Destek Programlarından Alınan Proje Sayısı
- Ulusal Ar-Ge ve Yenilik Destek Programlarından İlgili Yılda Kuruma Aktarılan Fon Tutarı
- Uluslararası Proje Fon Tutarı
- Ulusal ve Uluslararası Patent Başvuru Sayısı
- Ulusal Patent Belge Sayısı
- Uluslararası Patent Belge Sayısı
- Faydalı Model ve Tasarım Belge Sayısı
- Doktora Mezun Sayısı
- Doktora Öğrenci Sayısı

Arařtırma Kalitesi

- İlk % 50 lik Dilime Giren Bilimsel Yayın sayısı
- İlk %10 Dilimde Atıf Alan Yayın Sayısı
- Alan Ađırlıklı Atıf Endeksi
- Bilim Ödülü Sayısı
- Öğretim Üyelerinin Faal Firma Sayısı
- Öğrenci/son 5 Yıllık Mezunların Sahip Olduđu Faal Firma Sayısı
- Doktora Burs Programı Öğrenci Sayısı
- Sanayi Doktora Programı Öğrenci Sayısı
- Yayınların Açık Eriřim Yüzdesi
- Tezlerin Açık Eriřim Yüzdesi
- Dünya Akademik Genel Başarı Sıralamalarında ilk 500'e Girme Sayısı
- Akredite Edilmiş Program Sayısı

Etkileşim ve İşbirliği

- Üniversite - Üniversite İşbirlikli Yayın Oranı
- **Üniversite - Sanayi İşbirlikli Yayın Oranı**
- **Uluslararası İşbirlikli Yayın Oranı**
- Üniversite - Sanayi İşbirlikli Ulusal ve Uluslararası Patent Belge Sayısı
- Uluslararası İşbirlikli Ulusal ve Uluslararası Patent Belge Sayısı
- Kamu Fonları Kapsamında Üniversite - Sanayi İşbirliği ile Yapılan Ar-Ge ve Yenilik Projelerinden Alınan Fon Tutarının İlgili Proje Sayısına Oranı
- Kontratlı Üniversite - Sanayi İşbirliği ile Yapılan Ar-Ge ve Yenilik Projelerinden Alınan Fon Tutarının İlgili Proje Sayısına Oranı
- Uluslararası Öğrenci Oranı
- Uluslararası Öğretim Üyesi oranı
- Dolaşımdaki Öğretim Üyesi/Öğrenci Sayısı

Tablo 7. Dünya üniversite sıralama kurumları.

| Dünya Sıralaması | Web sitesi |
|--|---|
| University Ranking by Academic Performance (URAP) | www.urapcenter.org |
| Webometrics Ranking of World Universities | http://www.webometrics.info/en |
| U.S. News & World Report's rankings | https://www.usnews.com/rankings |
| QS World University Rankings | https://www.topuniversities.com/university-rankings |
| The Times Higher Education World University Rankings | https://www.timeshighereducation.com/world-university-rankings |
| CWTS Leiden Ranking: | http://www.leidenranking.com/ |
| Center for World University Rankings (CWUR) | http://cwur.org/ |
| Round University Ranking (RUR) | http://roundranking.com/ |
| Academic Ranking of World Universities (ARWU) | http://www.shanghairanking.com/index.html |

URAP Sıralaması

Makale Sayısı: %21

Atıf Sayısı: %21

Toplam Doküman Sayısı: %10

Toplam Yayın Etkisi: %18

Toplam Atıf Etkisi: %15

Uluslararası İş birliği: %15



| No | Gösterge | Amaç | Kaynak | Açıklama |
|----|---|---------------------|------------------|---|
| 1 | Makale Sayısı | Araştırma | InCites2 | 2018 yılına ait SCI, SSCI ve AHCI taramalarına giren ve etkinlik çarpanı bakımından ilk %75'lik dilimde yer alan dergilerde basılan makale sayısı |
| 2 | Öğretim Üyesi Başına Düşen Makale Sayısı | Araştırma | InCites2 ve YÖK1 | 2018 yılına ait SCI, SSCI ve AHCI taramalarına giren ve etkinlik çarpanı bakımından ilk %75'lik dilimde yer alan dergilerde basılan makale sayısı / 2018-2019 yılı Öğretim Üyesi Sayısı |
| 3 | Atıf Sayısı | Araştırma | InCites2 | 2014-2018 yılları arasında alınan toplam atıf sayısı |
| 4 | Öğretim Üyesi Başına Düşen Atıf Sayısı | Araştırma | InCites2 ve YÖK1 | 2014-2018 yılları arasında alınan toplam atıf sayısı / 2016-2017 yılı Öğretim Üyesi Sayısı |
| 5 | Toplam Bilimsel Doküman Sayısı | Araştırma | InCites2 | 2014-2018 yılları arasında yapılan toplam yayın, tebliğ vb. sayısı |
| 6 | Öğretim Üyesi Başına Düşen Toplam Bilimsel Doküman Sayısı | Araştırma | InCites2 ve YÖK1 | 2014-2018 yılları arasında yapılan toplam yayın, tebliğ vb. sayısı3 / 2016-2017 yılı Öğretim Üyesi Sayısı |
| 7 | 2015-2016 Yılı Doktora Mezun Sayısı | Eğitim ve Araştırma | YÖK1 | 2017-2018 Öğretim Yılı doktora öğrenci sayısı |
| 8 | Doktora Öğrenci Oranı | Eğitim ve Araştırma | YÖK1 | 2017-2018 Öğretim Yılı doktora öğrenci sayısı / aynı dönemdeki toplam öğrenci sayısı |
| 9 | Öğretim Üyesi Başına Düşen Öğrenci Sayısı | Eğitim | YÖK1 | 2018-2019 Öğretim Yılı toplam öğrenci sayısı / 2018-2019 yılı Öğretim Üyesi Sayısı |

Puanlama, Ağırlık

Uyguladığımız ist:

olmadığını göster

değerler iki grup

bir grup uzman

$$TYE = \sum_{i=1}^{23} \left(\frac{MBA_i}{MBA_{Dünya}} \right) * M_i$$

$$TAE = \sum_{i=1}^{23} \left(\frac{MBA_i}{MBA_{Dünya}} \right) * A_i$$

duğumuz verilerin dağılımının normal

inin altında ve üstünde bulunan

: hesaplanmıştır. Kullanılan göstergeler

olarak ağırlıklandırılmıştır.

1. 2019-2020 Öğretim Yılı Yükseköğretim İstatistikleri Yükseköğretim Bilgi Yönetim Sistemi sayfasından (<https://istatistik.yok.gov.tr/>) alınmıştır.

2. Clarivate Analytics'in [InCites](#) veri tabanından alınmıştır.

3. Makale, kısa makale, yorum/tarama makalesi, konferans bildirisi, kitap özeti, editöryal mektup, şiir,

Değerlendirme Parametreleri

- Toplam yayın sayısı
- Toplam Atıf Sayısı
- Her bir yayına alınan Atıf sayısı
- Uluslararası İşbirliğiyle Yapılan Yayın Sayısı-Oranı
- Üniversite Sanayi İşbirliği ile yapılan yayın Sayısı- Oranı
- İlk %10 dilimdeki Dergilerdeki Yayınların Sayısı-Oranı
- Q1-Q4 Dergilerdeki Yayın Sayısı-Oranı
- İlk % 10 luk Dilimde Atıf Alan Yayın Sayısı-Oranı
- **Alan Ağırlıklı Atıf Endeksi**
-



Overall research performance

192,047 ▲

Scholarly Output ⓘ

[View list of publications](#)

701,984

Citation Count ⓘ

167,312 ▲

Authors

3.7

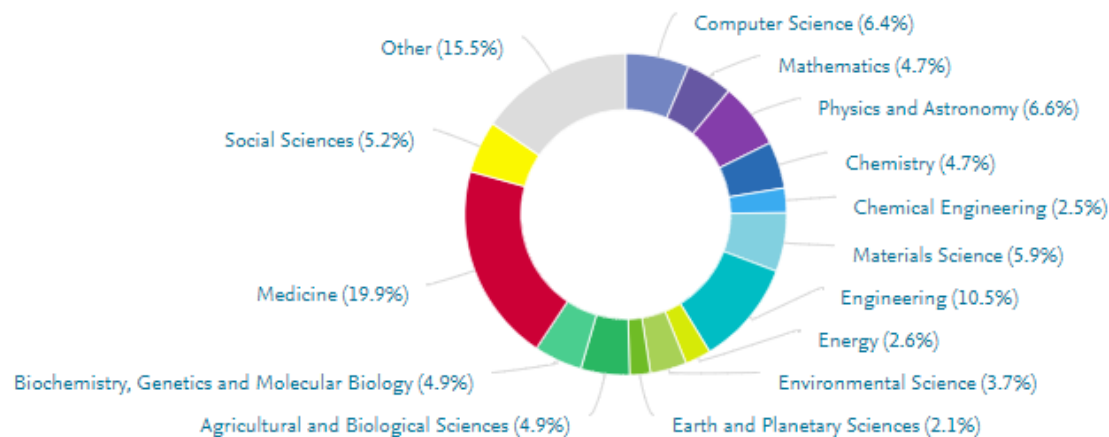
Citations per Publication ⓘ

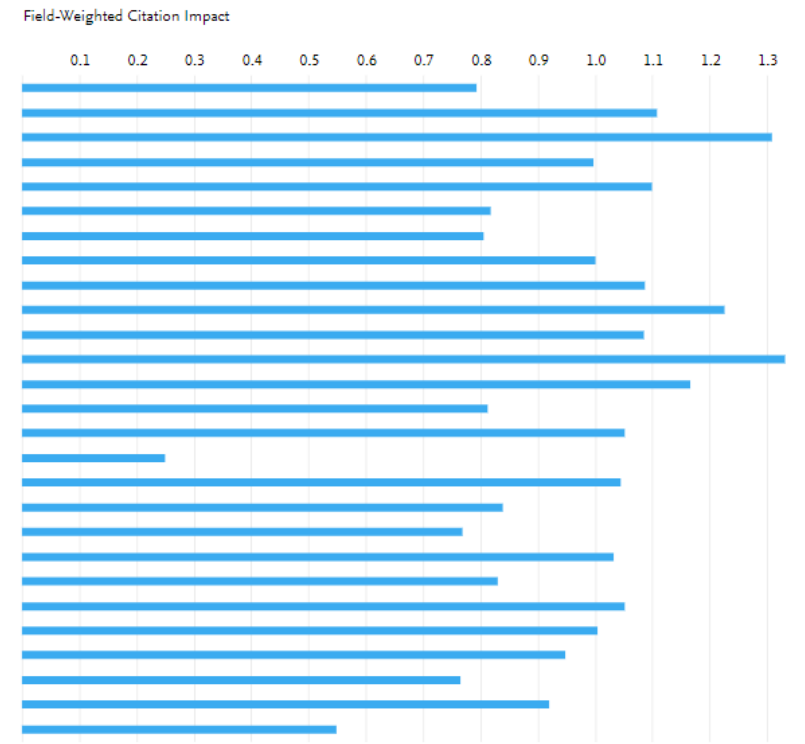
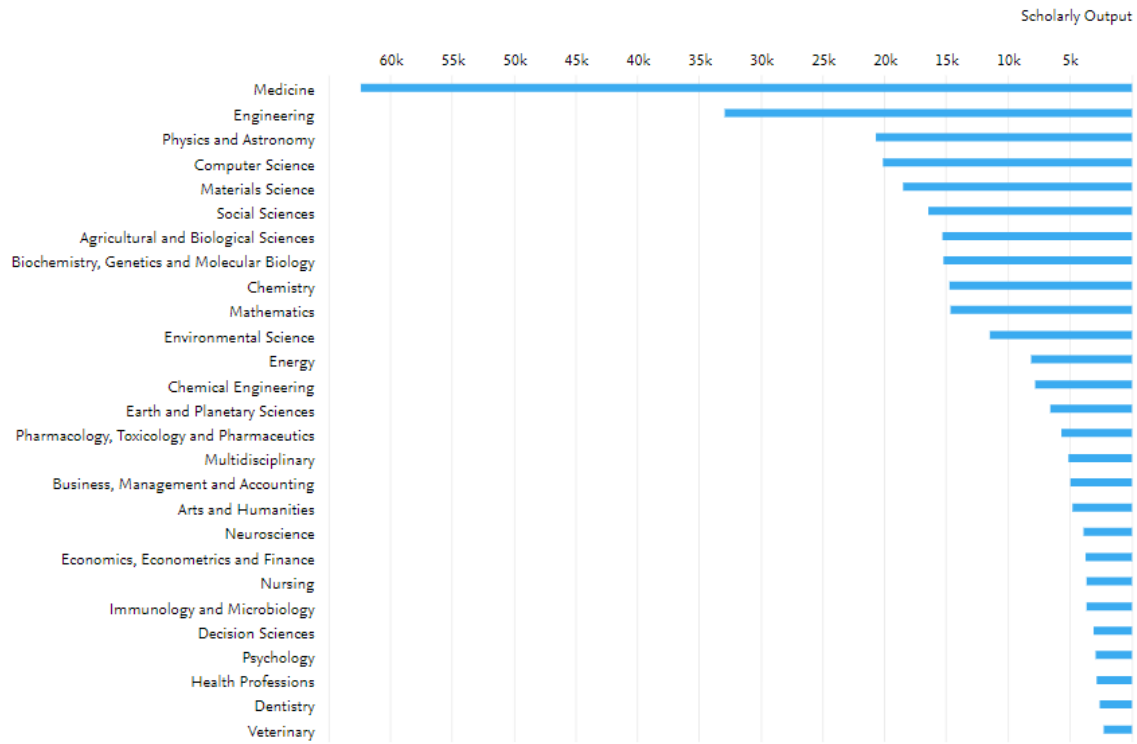
0.92

Field-Weighted Citation Impact ⓘ

Publications by Subject Area

Donut Chart





Overall research performance

761 ▲

Scholarly Output ⓘ

31.1% All Open Access

[View list of publications](#)

322 ▲

Authors

1.32

Field-Weighted Citation Impact ⓘ

3,168

Citation Count ⓘ

4.2

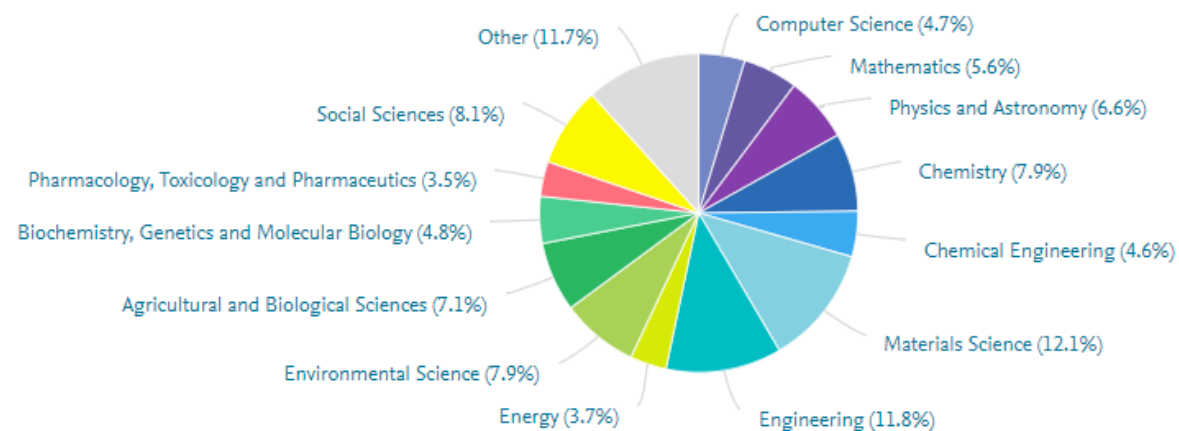
Citations per Publication ⓘ

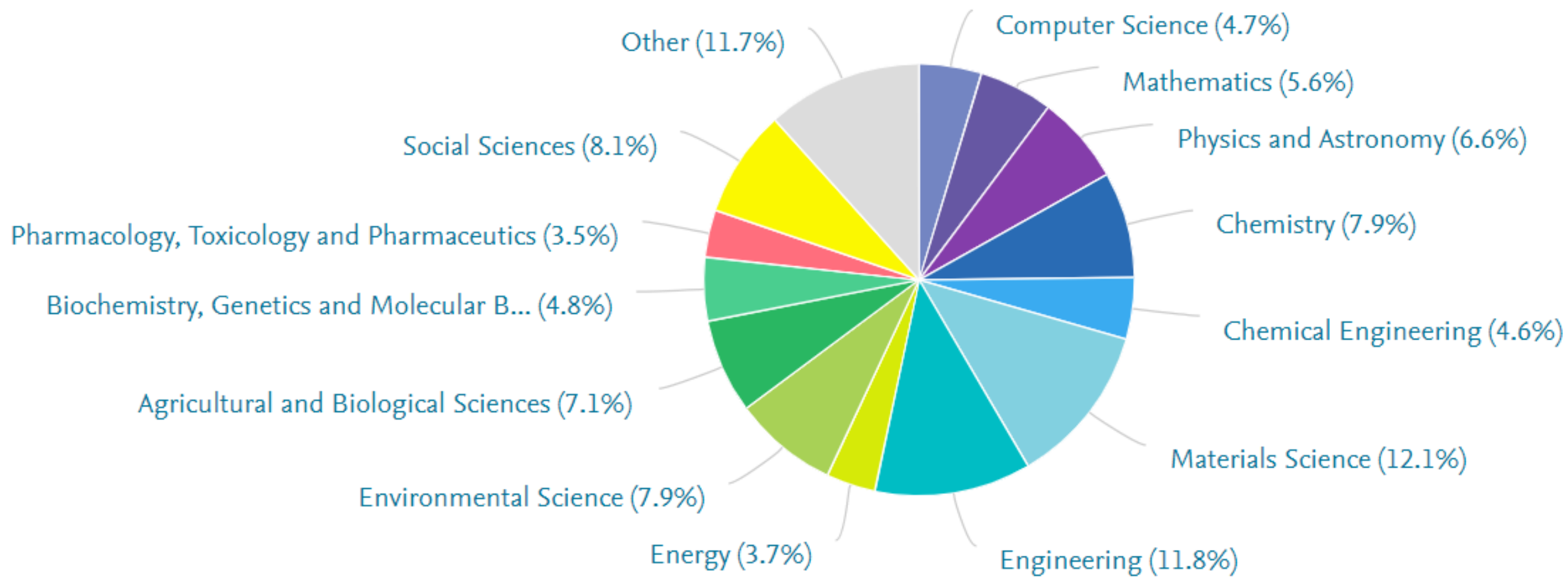
20

h5-index ⓘ

Publications by Subject Area

Pie Chart





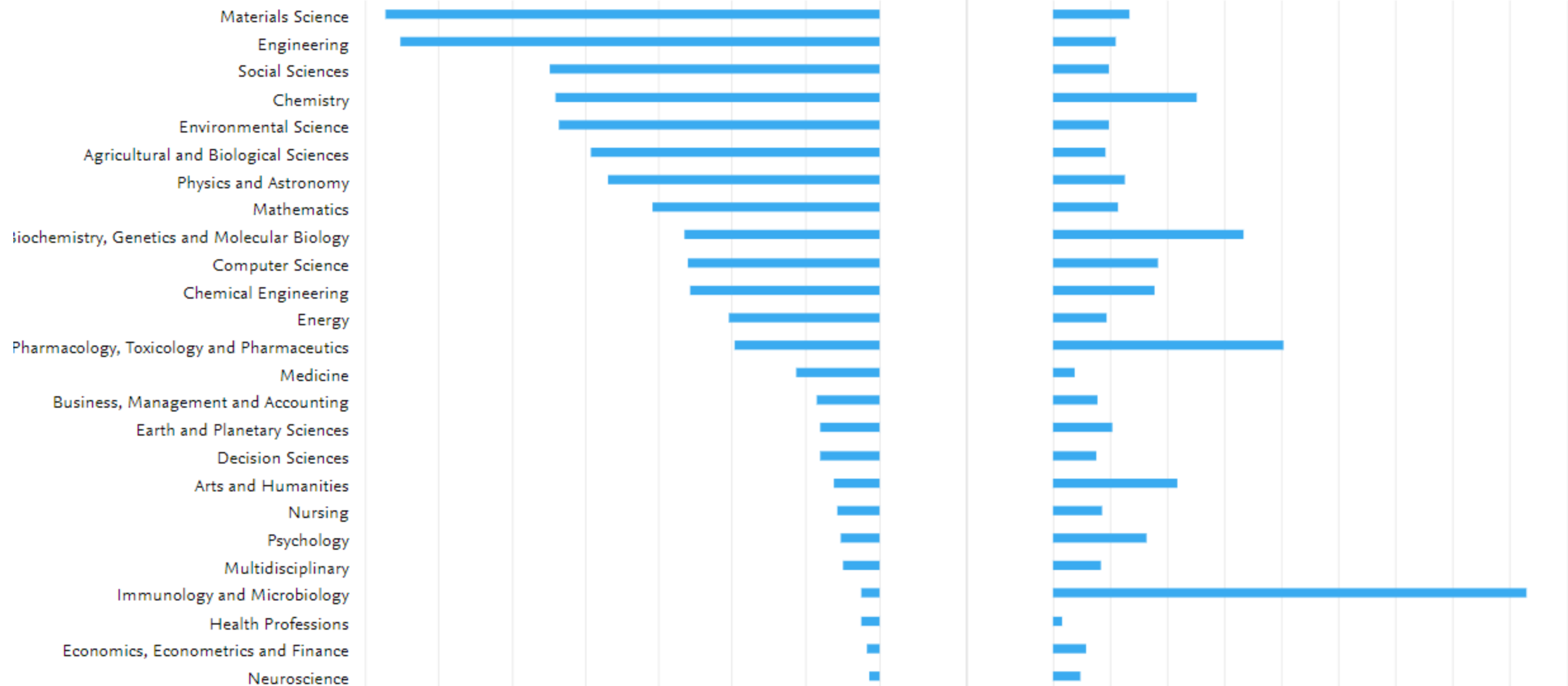
| 24 December 2020 | Overall | 2017 | 2018 | 2019 | 2020 |
|---|----------------|-------------|-------------|-------------|-------------|
| International Collaboration (%) | 22.9 | 18.5 | 16.3 | 21.2 | 29.9 |
| Academic-Corporate Collaboration (%) | 0.5 | 0.9 | 0 | 1.4 | 0 |
| Scholarly Output | 761 | 108 | 160 | 222 | 271 |
| Scholarly Output (growth %) | 105.6 | | | | |
| Scholarly Output (Open Access %) | 31.14 | | | | |
| Citations | 3168 | 996 | 784 | 910 | 478 |
| Field-Weighted Citation Impact | 1.32 | 1.03 | 0.78 | 1.29 | 1.79 |
| Outputs in Top Citation Percentiles (top 10%) | 18 | 12 | 8.8 | 14.4 | 28.8 |
| Publications in Top Journal Percentiles (top 10%) | 14.9 | 11.5 | 12.6 | 13.1 | 18.8 |
| Citations per Publication | 4.2 | 9.2 | 4.9 | 4.1 | 1.8 |
| Views | 14401 | 3277 | 3292 | 4380 | 3452 |
| Views per Publication | 18.9 | 30.3 | 20.6 | 19.7 | 12.7 |
| Authors | 322 | 106 | 141 | 143 | 145 |
| Authors (growth %) | 34.9 | | | | |
| h5-index | 20 | | | | |

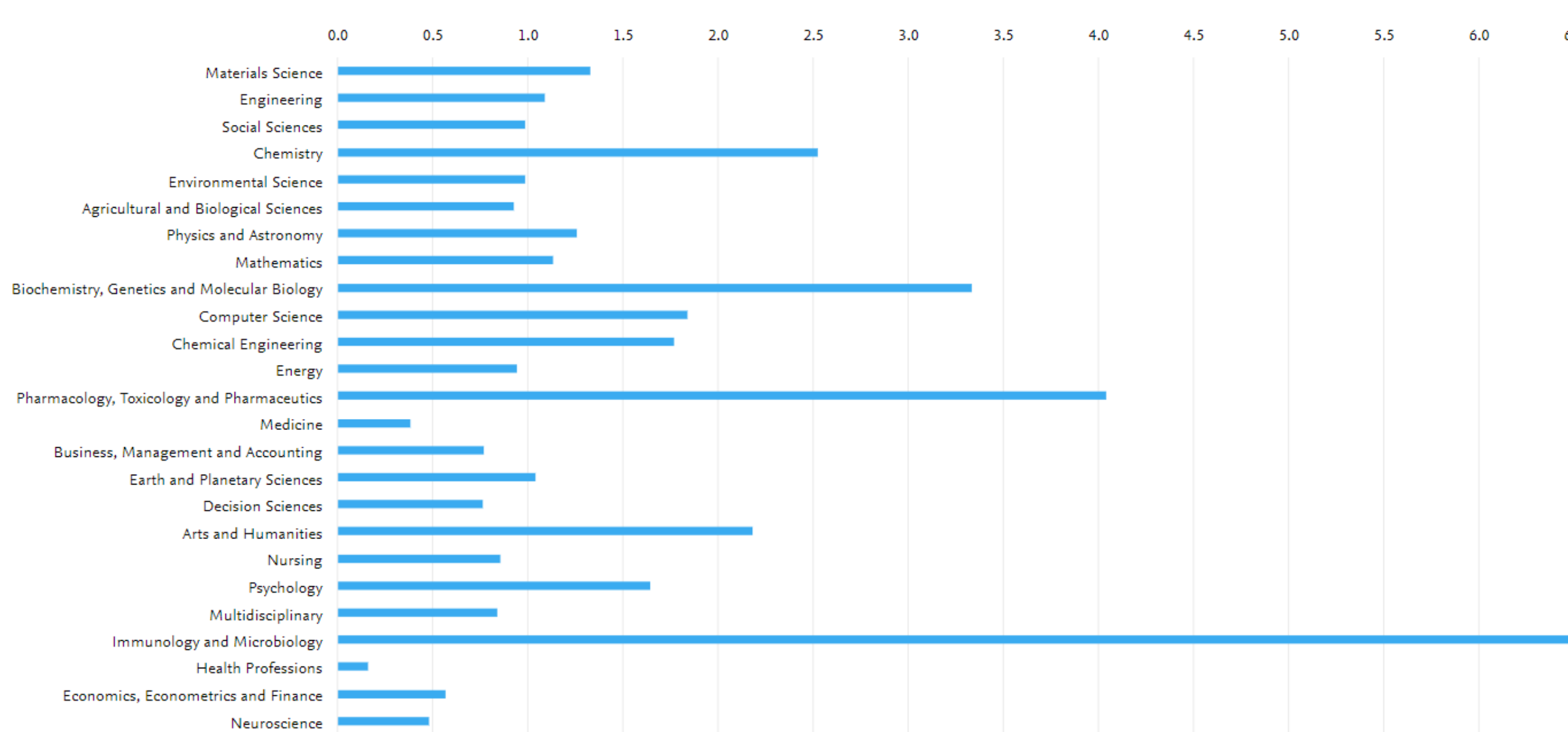
Scholarly Output

150 125 100 75 50 25

Field-Weighted Citation Impact

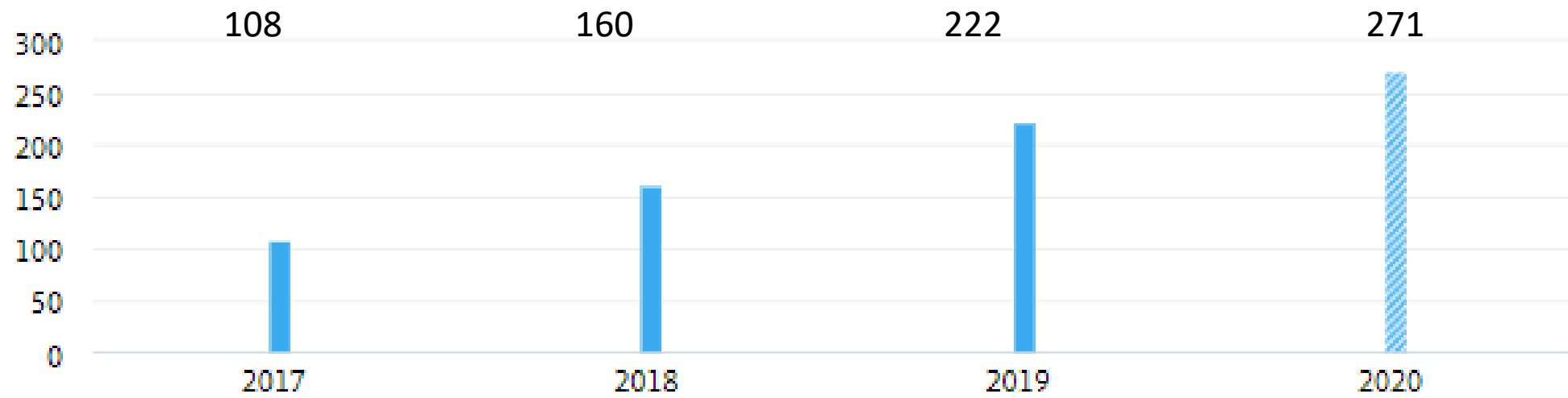
1.0 2.0 3.0 4.0 5.0 6.0 7.0 8.0





Yayın Sayısı

Scholarly Output ⓘ



761

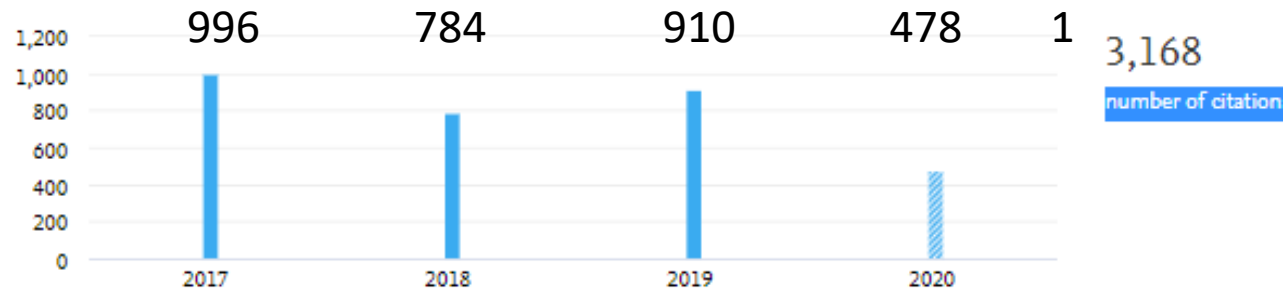
number of publications by a

 [View list of publications](#)

⌘ Incomplete year ⓘ

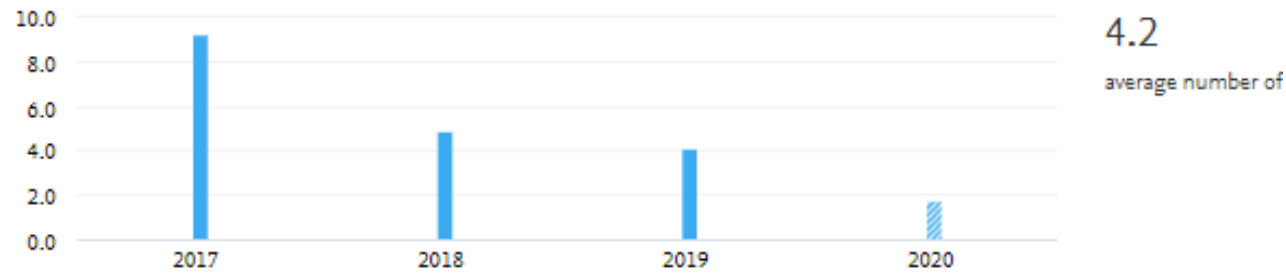
Atıf Sayıları

Citation Count



Incomplete year

Citations per Publication



Incomplete year

Field-Weighted Citation Impact



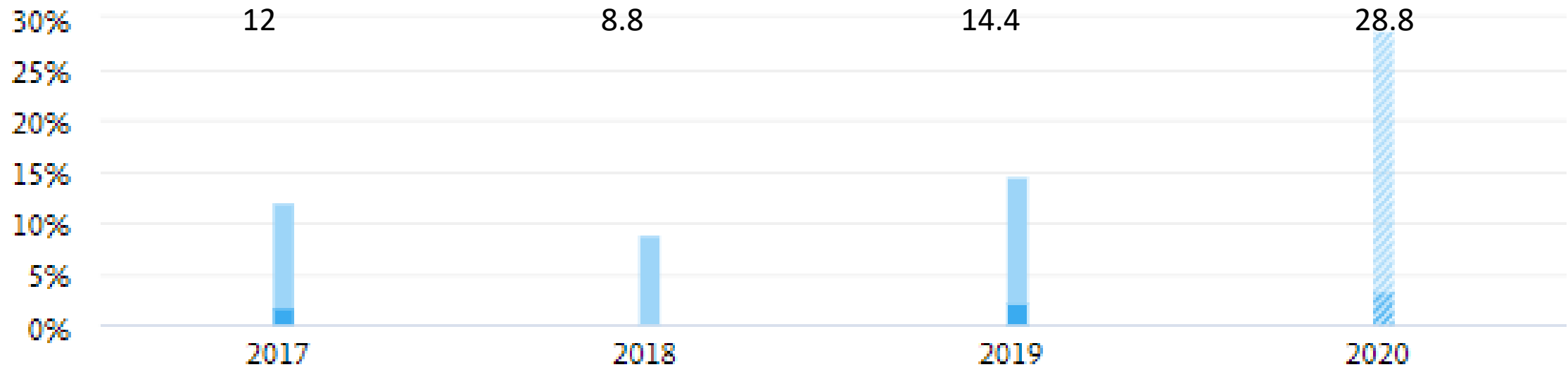
Incomplete year

İlk %10 luk Dilimde Atıf Alan Yayın Oranı

Outputs in Top Citation Percentiles ⓘ

Share of publications at Bartın University that are among the most cited publications worldwide

Show as field-weighted



■ % of publications in top 10% most cited

■ % of publications in top 1% most cited

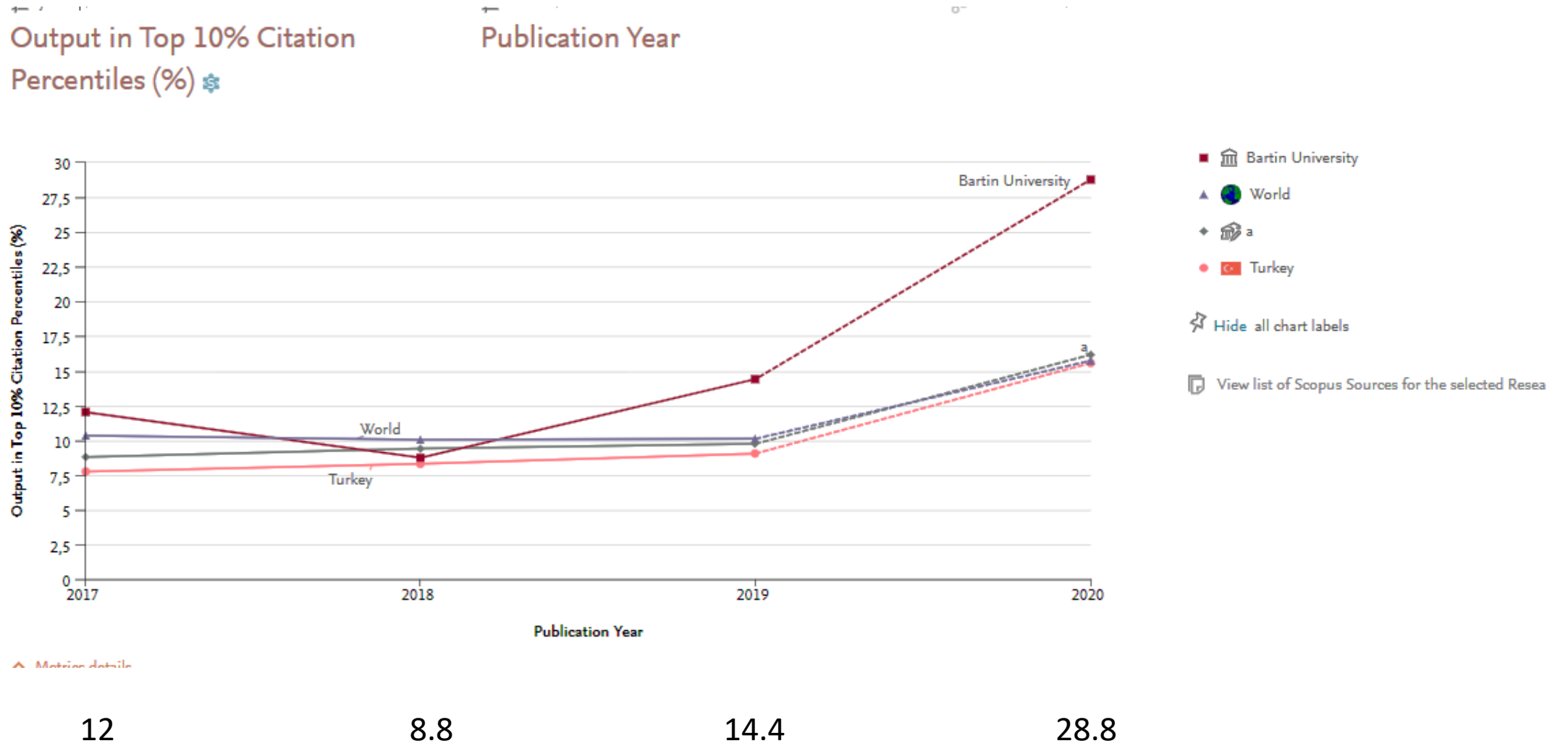
⚡ Incomplete year ⓘ

137 (

number of

View

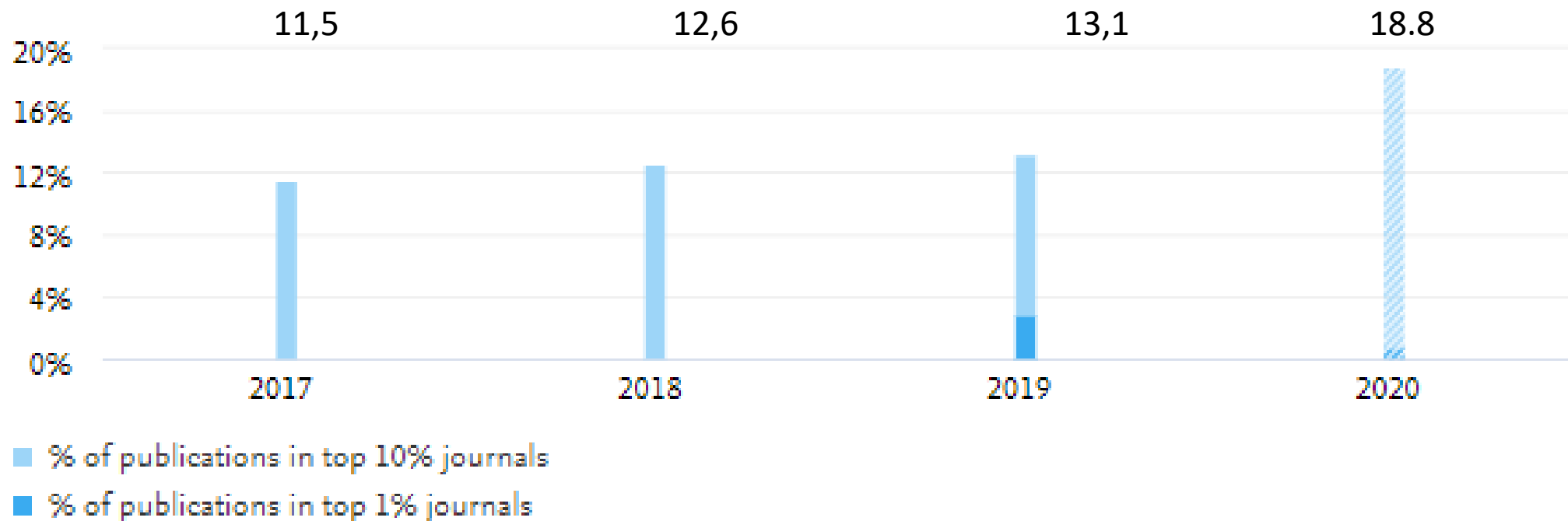
İlk %10 luk Dilimde Atıf Alan Yayın Oranı



İlk % 10 luk Dilimdeki Dergilerde Yayın Oranı

Publications in Top Journal Percentiles ①

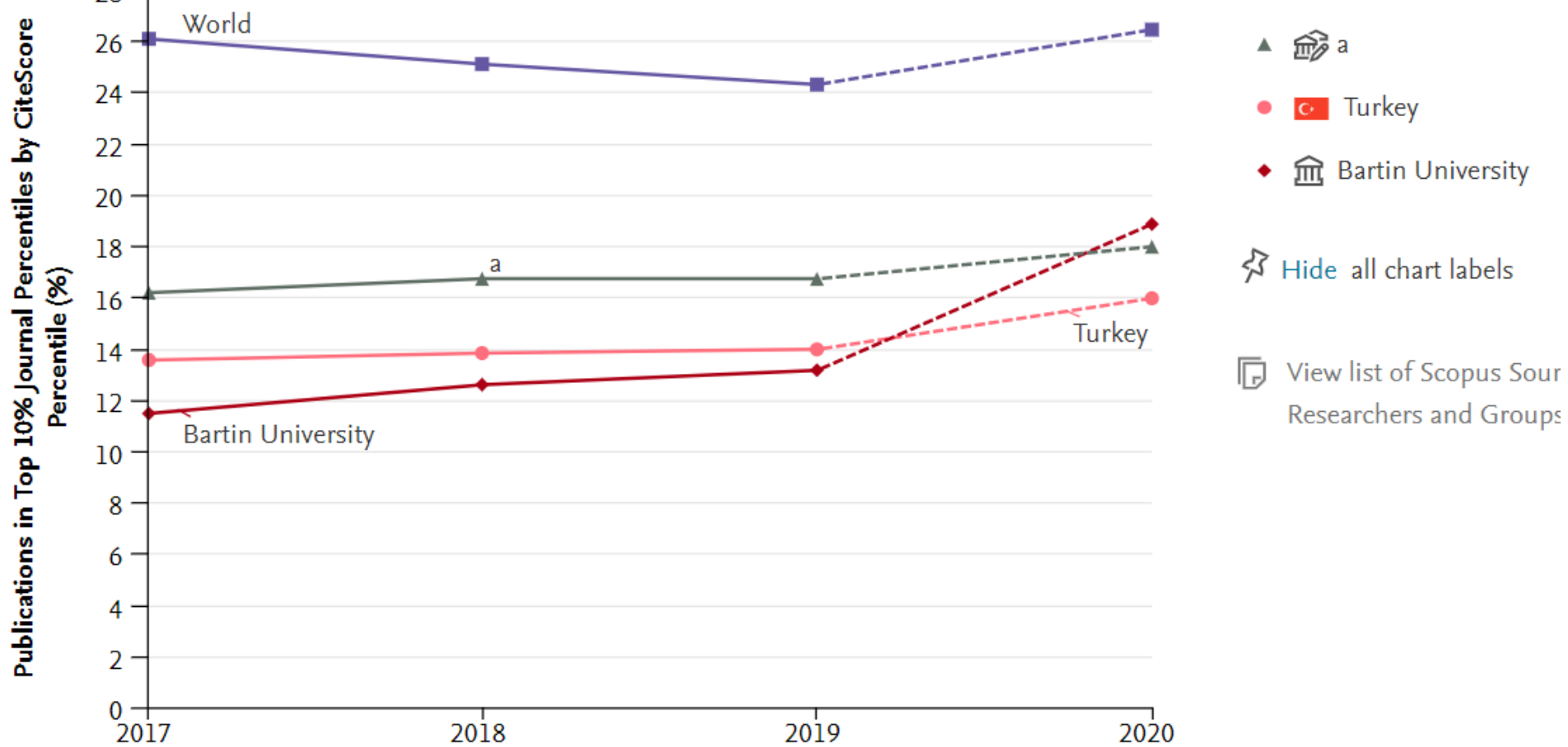
Share of publications at Bartın University that are in the top journals by [CiteScore Percentile](#)



107 (14.9%) ②

number of publications

[View list of publications](#)



| Entity ↑ | Publication Year | 2017 | 2018 | 2019 | 2020 |
|-----------------------|------------------|------|------|------|------|
| a | | 16.2 | 16.7 | 16.7 | 18.0 |
| Bartin University | | 11.5 | 12.6 | 13.1 | 18.8 |
| Turkey | | 13.5 | 13.8 | 14.0 | 16.0 |
| World | | 26.1 | 25.1 | 24.3 | 26.4 |

Alan Ağırlıklı Atıf Endeksi

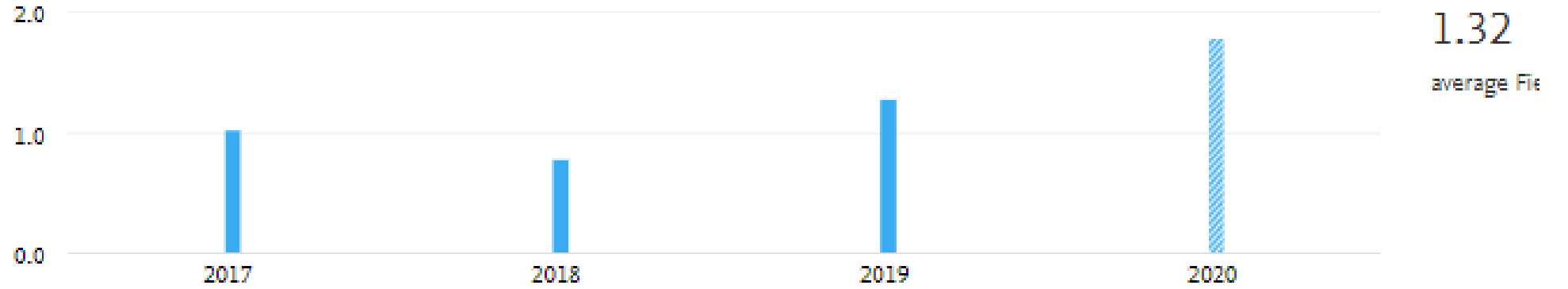
Belirli bir alandaki yayına alınan ortalama atıf sayısının, dünyadaki aynı alandaki bir makaleye alınan ortalama atıf sayısına oranı olarak ifade edilmiştir





$$FWCI \equiv \frac{1}{N} \sum_{i=1}^N \frac{c_i}{e_i}$$

c_i = citations received by publication *i* in the publication year plus following 3 years

e_i = expected number of citations received by all similar publications in the publication year plus following 3 years

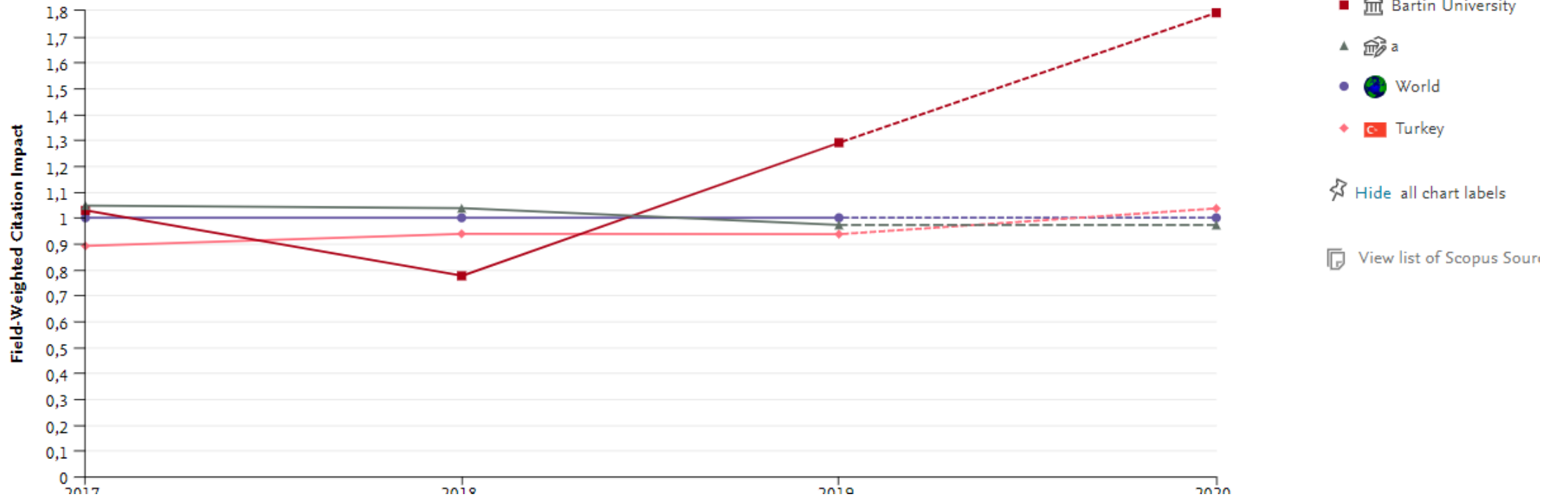
Alan Ağırlıklı Atıf Endeksi

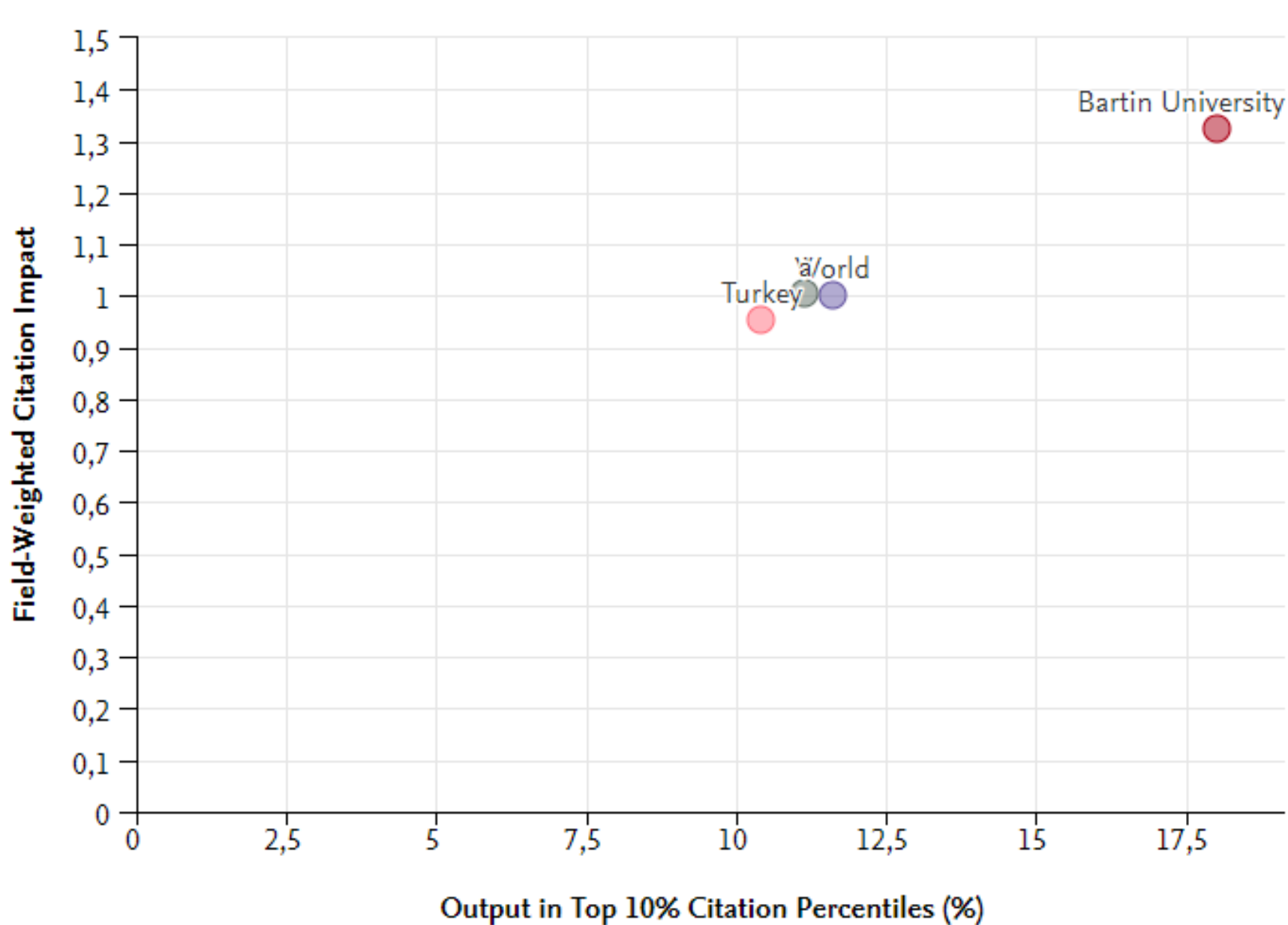



| Entity | 2017 | 2018 | 2019 | 2020 |
|---|------|------|------|------|
|  Bartın University | 1.03 | 0.78 | 1.29 | 1.79 |
|  a | 1.05 | 1.04 | 0.97 | 0.97 |
|  World | 1.00 | 1.00 | 1.00 | 1.00 |
|  Turkey | 0.89 | 0.94 | 0.94 | 1.04 |

Alan Ağırlıklı Atıf Endeksi

Field-Weighted Citation Impact  Publication Year







 Bartin University

 a

 World

 Turkey

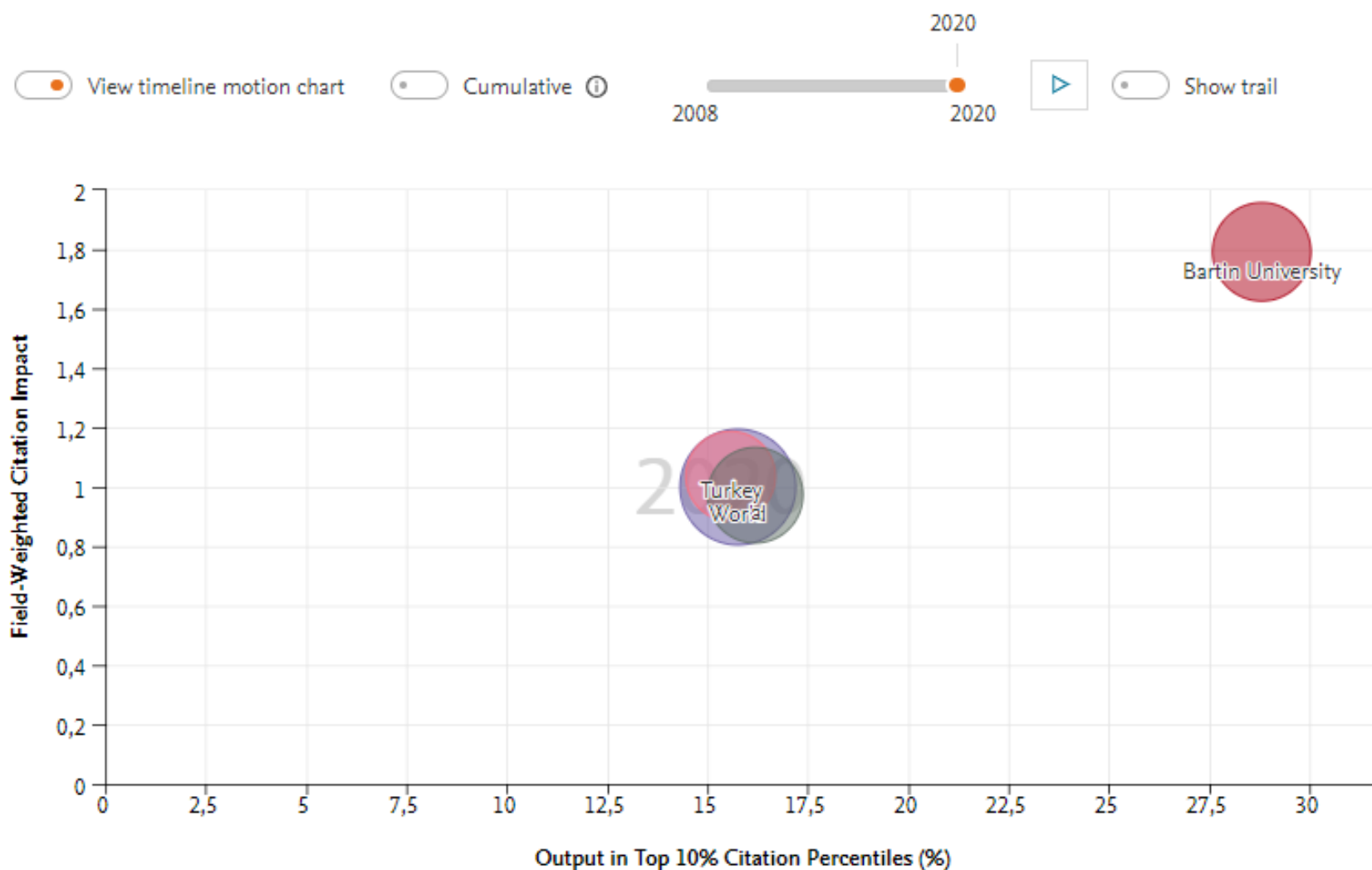
 [Hide all chart labels](#)

 [View list of Scopus Sources for the Researchers and Groups](#)

Field-Weighted Citation Impact

Output in Top 10% Citation Percentiles (%)

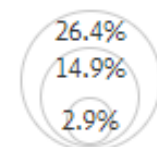
Publications in Top 10% Journal Percentiles by CiteScore Percentile (%)



- Bartın University
- Turkey
- World
- a

Hide all chart labels

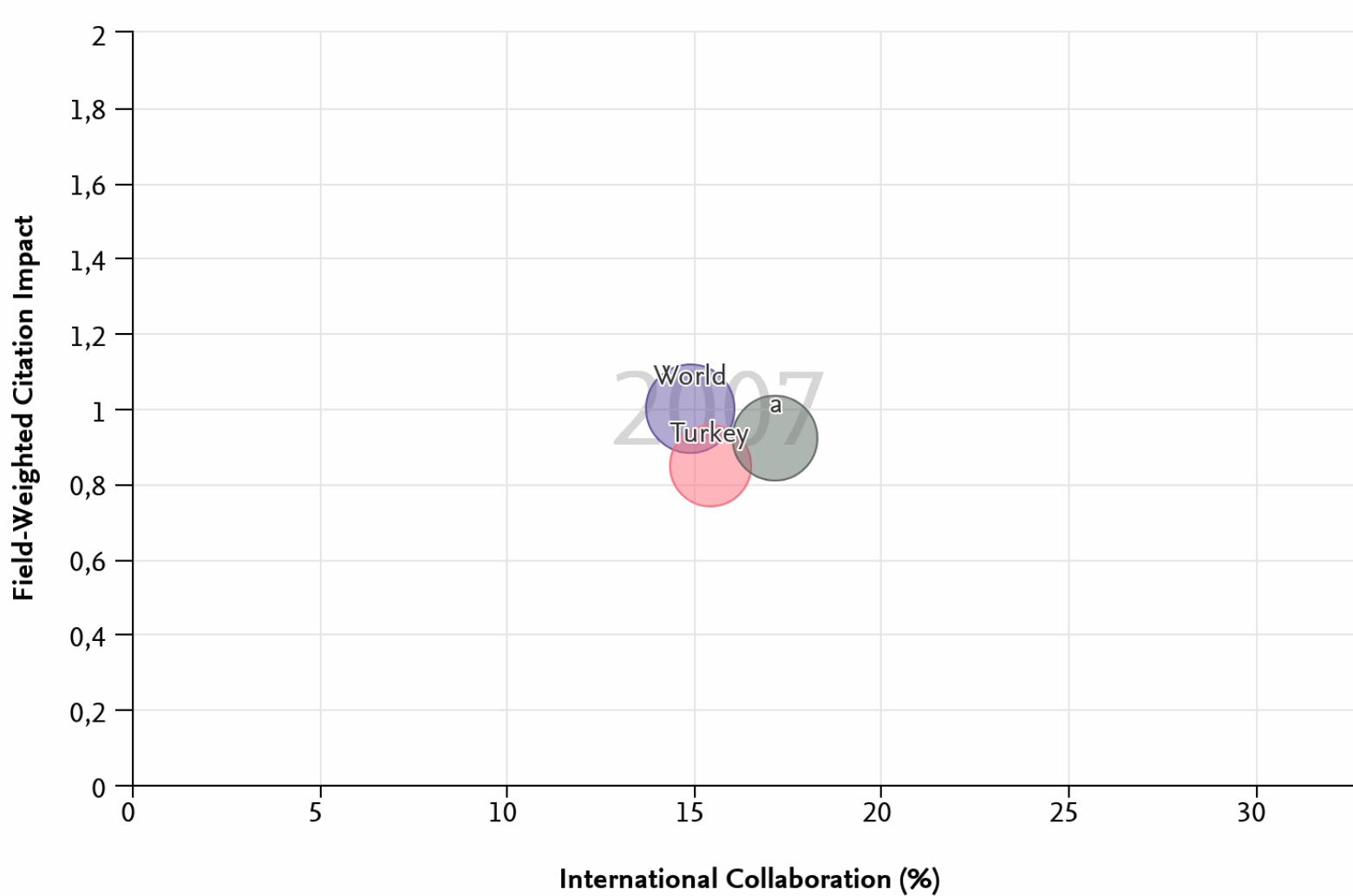
View list of Scopus Sources for the select







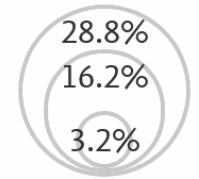
Publications in Top 10% Journal Percentiles Percentile (%)

AAAE-Uluslararası İşbirliği

ilk % 10 luk dilimde atıf Alan Yayın Oranı



-  Bartın University
-  Turkey
-  World
-  a



Output in Top 10% Citation Percentiles (%)

Yayın Kalitesi Göstergeleri

İlk % 1 luk Dilimdeki Dergilerdeki yayın Sayısı Oranı

İlk % 10 lik Dilimdeki Dergilerde Yayın Sayısı Oranı

İlk % 25 luk Dilimdeki Dergilerdeki yayın Sayısı Oranı **Q1**

İlk % 25-50 luk Dilimdeki Dergilerdeki yayın Sayısı Oranı **Q2**

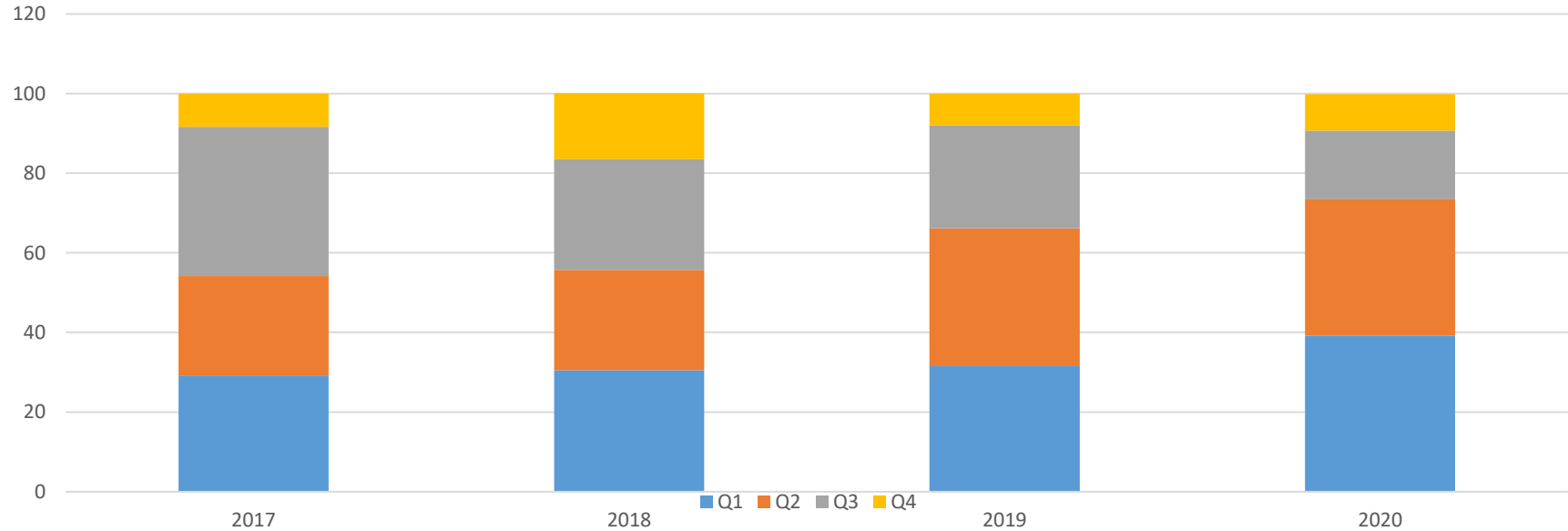
İlk % 50-75 luk Dilimdeki Dergilerdeki yayın Sayısı Oranı **Q3**

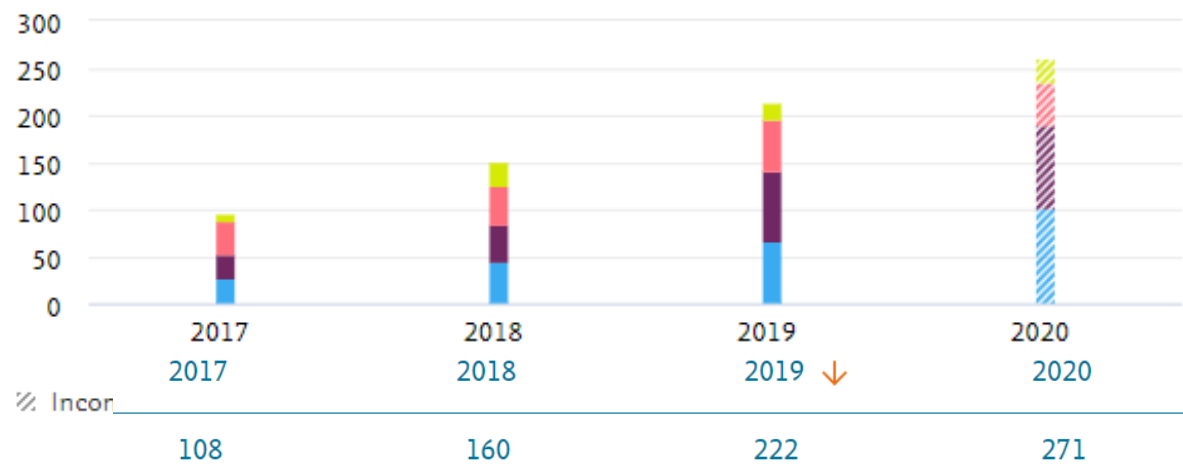
İlk % 75-100 luk Dilimdeki Dergilerdeki yayın Sayısı Oranı **Q4**

İlk % 10 luk Dilimde Atıf Alan Yayın sayısı Oranı

Q yayın Oranları

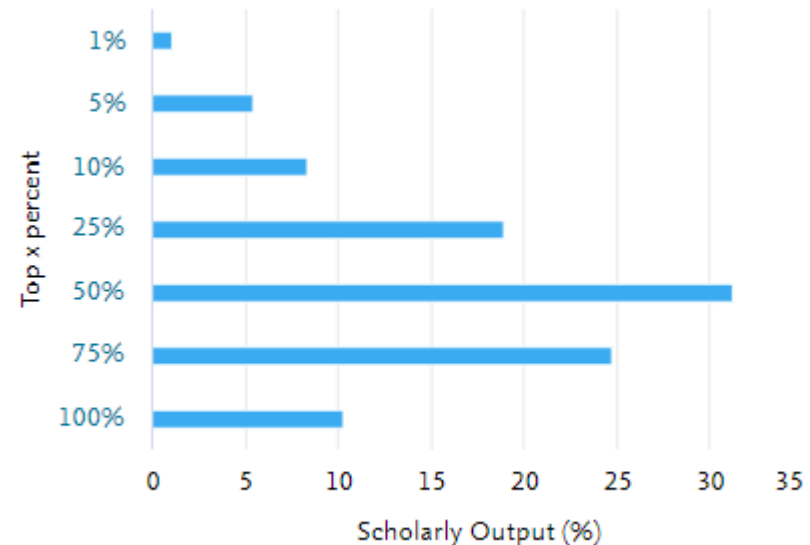
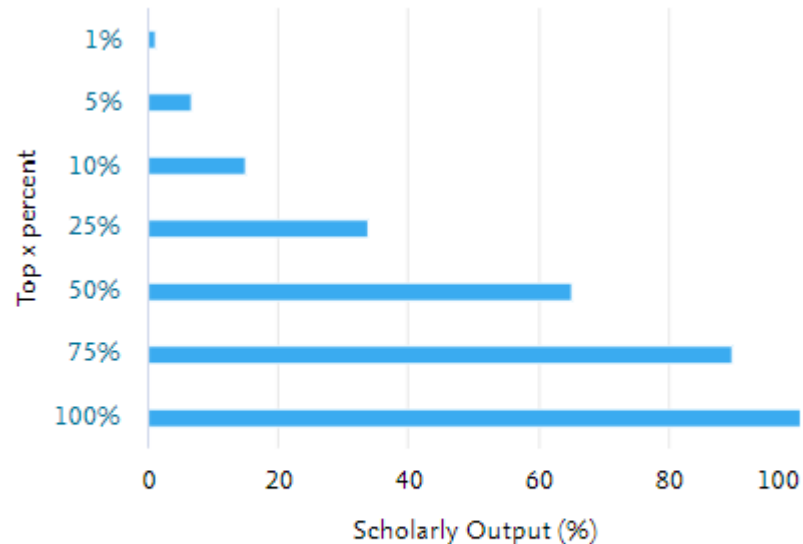
| Yayın Aralığı | 2017 | 2018 | 2019 | 2020 |
|---------------|-------------|-------------|-------------|-------------|
| Q1 | 29.2 | 30.5 | 31.5 | 39.2 |
| Q2 | 25 | 25.2 | 34.7 | 34.2 |
| Q3 | 37.5 | 27.8 | 25.8 | 17.3 |
| Q4 | 8.3 | 16.6 | 8 | 9.2 |



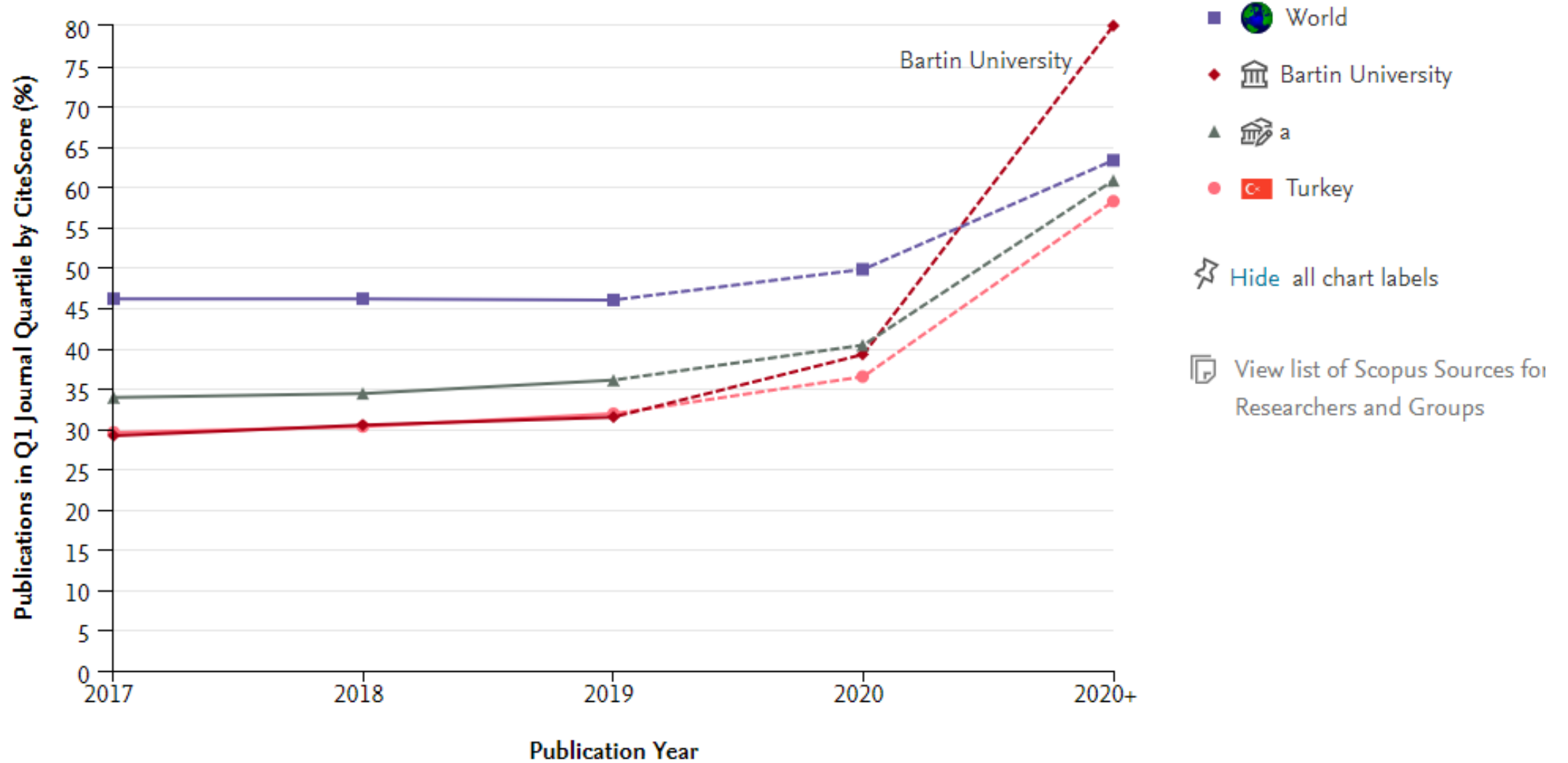


| Quartiles | Publications | Publication share (%) |
|-----------------|--------------|-----------------------|
| Q1 (top 25%) | 243 | 33.8 |
| Q2 (26% - 50%) | 225 | 31.3 |
| Q3 (51% - 75%) | 178 | 24.7 |
| Q4 (76% - 100%) | 74 | 10.3 |





| Cumulative shares | Publications | Publication share (%) |
|--------------------|--------------|-----------------------|
| Q1 to Q2 (top 50%) | 468 | 65.0 |
| Q1 to Q3 (top 75%) | 646 | 89.7 |







Q1 Yayın Oranları



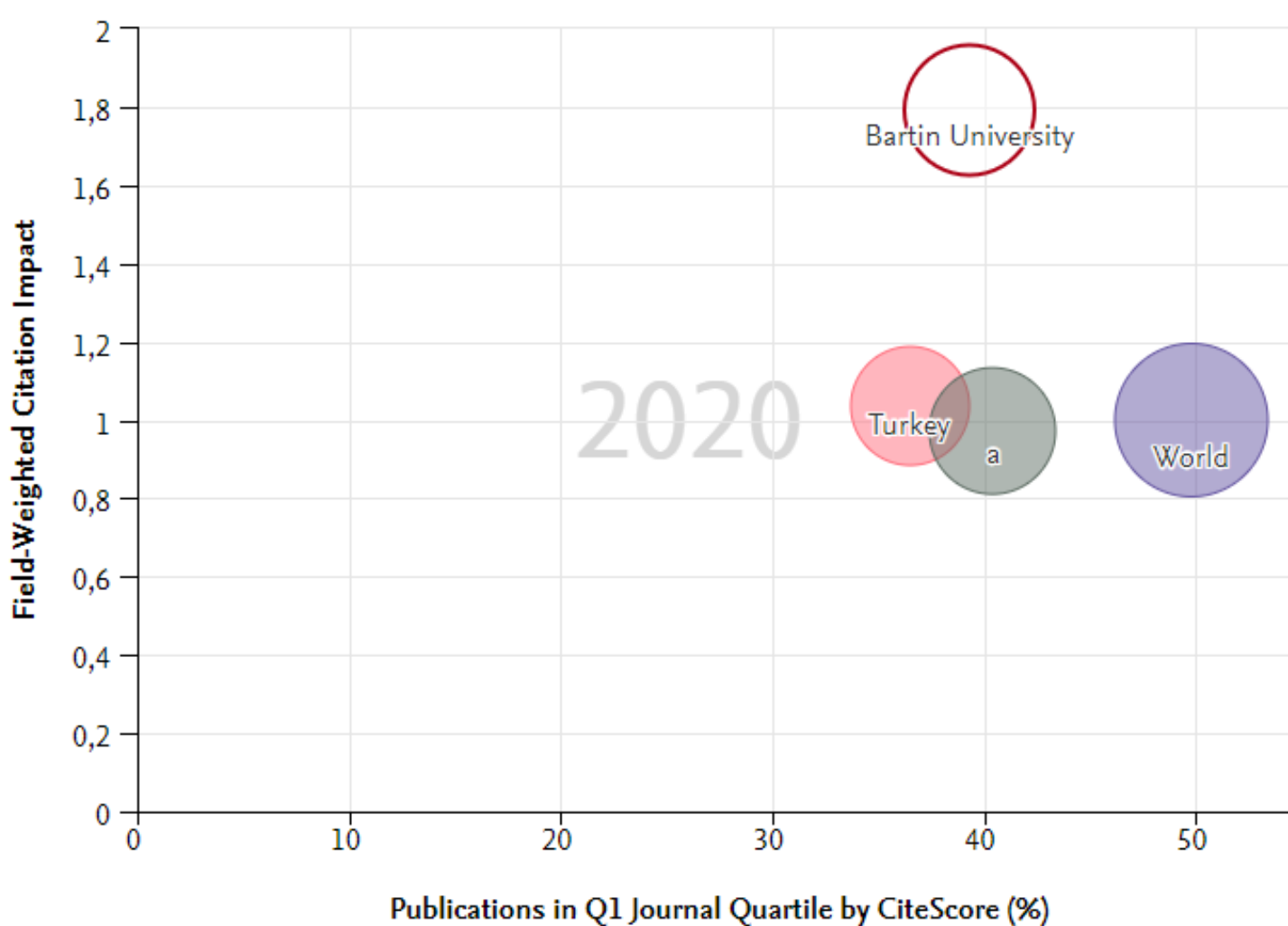
Q1 Yayın Oranları

| Entity ↑ | 2017 | 2018 | 2019 | 2020 |
|--|------|------|------|------|
|  a | 33.9 | 34.4 | 36.0 | 40.4 |
|  Bartin University | 29.2 | 30.5 | 31.5 | 39.2 |
|  Turkey | 29.6 | 30.3 | 31.9 | 36.5 |
|  World | 46.1 | 46.1 | 46.0 | 49.8 |

2020 yılı Göstergeleri

| Entity | Publications in Top 10% Journal Percentiles by CiteScore Percentile (%) ✓ | Publications in Q1 Journal Quartile by CiteScore (%) ✓ | Publications in Q2 Journal Quartile by CiteScore (%) ✓ | Publications in Q3 Journal Quartile by CiteScore (%) ✓ | Publications in Q1 to Q2 Journal Quartile by CiteScore (%) ✓ | Publications in Q4 Journal Quartile by CiteScore (%) ✓ |
|---|---|--|--|--|--|--|
|  Bartin University | 18.8 | 39.2 | 34.2 | 17.3 | 73.5 | 9.2 |
|  Turkey | 16.0 | 36.5 | 31.5 | 21.5 | 67.9 | 10.6 |
|  World | 26.4 | 49.8 | 24.0 | 15.8 | 73.8 | 10.4 |
|  a | 18.0 | 40.4 | 31.2 | 19.4 | 71.6 | 9.0 |

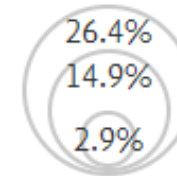
Alan Ağırlıklı Atıf Endeksi ve Q1 Yayın Oranı ilk %10 luk Dilimde Dergilerdeki Yayın Oranı



- World
- a
- Turkey
- Bartin University

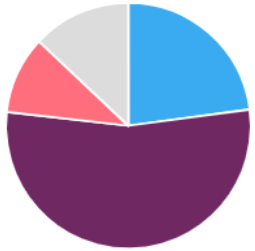
Hide all chart labels

View list of Scopus Sources for the selected Researchers and Groups



Publications in Top 10% Journal Percentiles by CiteScore Percentile (%)

Uluslararası İşbirliği ile Hazırlanmış Yayınlar 2017-2020



| Metric | Scholarly Output | Field-Weighted Citation Im... <input type="checkbox"/> |
|--------------------------------------|------------------|--|
| International collaboration | 22.9% | 174 1.74 |
| Only national collaboration | 53.9% | 410 1.36 |
| Only institutional collaboration | 10.2% | 78 0.93 |
| Single authorship (no collaboration) | 13.0% | 99 0.77 |

Academic-Corporate Collaboration ⓘ

[Metric guidance](#) [+ Add to Reporting](#) [Shortcuts](#)

Scholarly Output at Bartın University with both academic and corporate author affiliations



































| Metric | Scholarly Output | Citations <input type="checkbox"/> |
|-------------------------------------|------------------|------------------------------------|
| Academic-corporate collaboration | 0.5% | 4 148 |
| No academic-corporate collaboration | 99.5% | 757 3,020 |



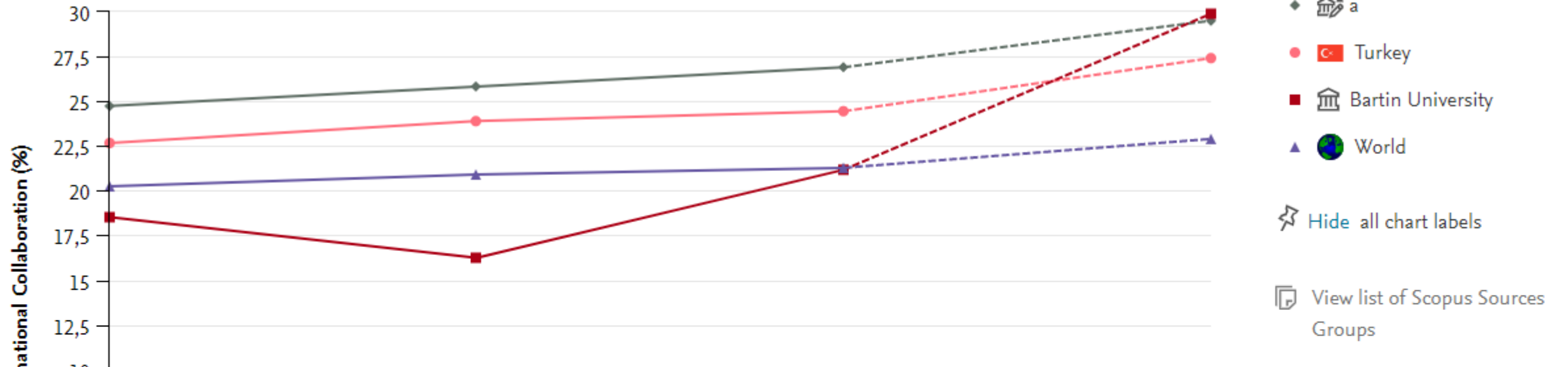
Top collaborating Institutions

by number of publications co-authored with Bartın University

 Add to panel

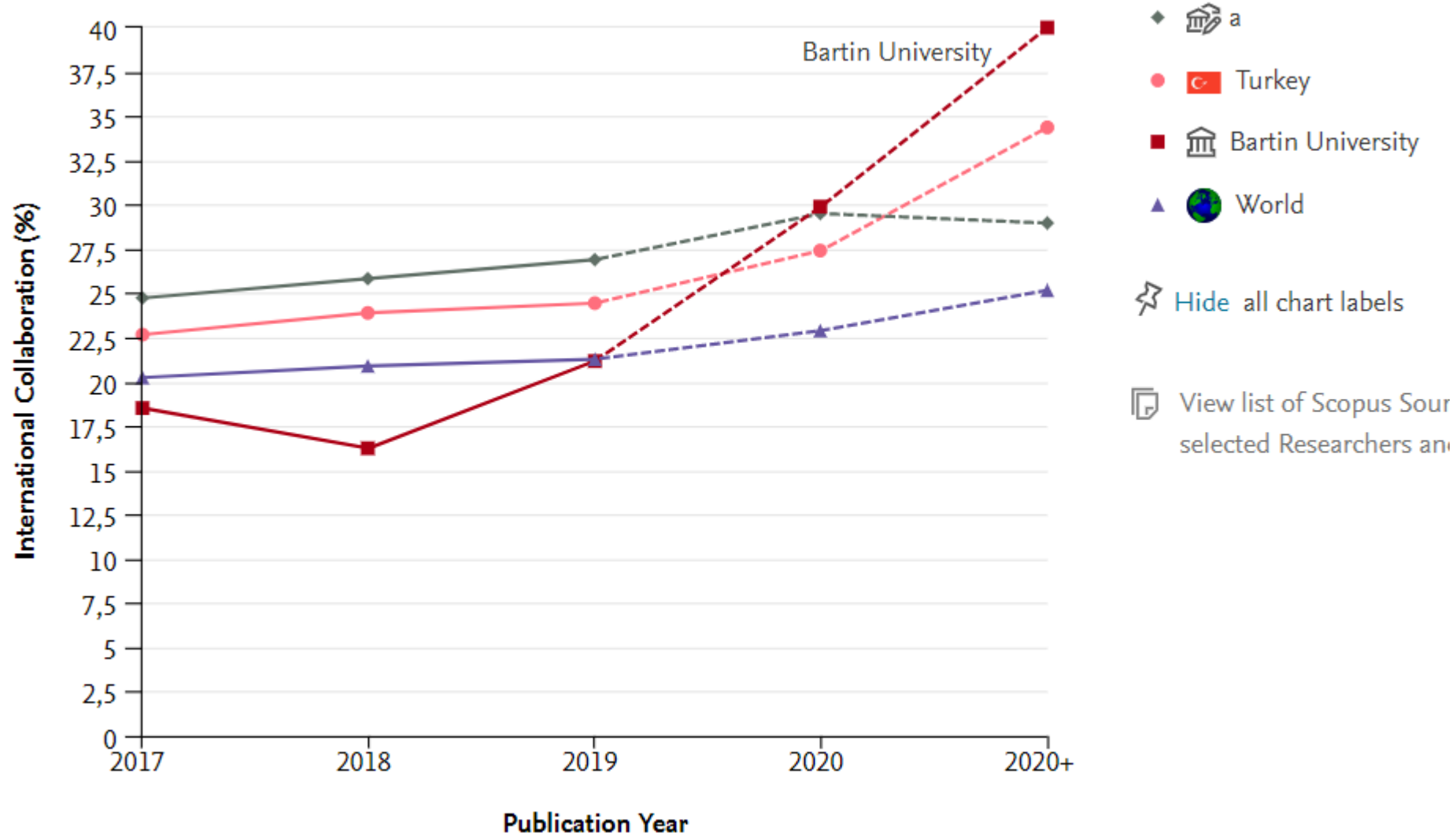
| | <input type="checkbox"/> | Institution | Co-authored publications  | Citations received for co-authored publications |
|-----|--|--|--|---|
| 1. |  <input type="checkbox"/> |  Ataturk University | 64  | 516 |
| 2. |  <input type="checkbox"/> |  Sakarya University | 33  | 170 |
| 3. |  <input type="checkbox"/> |  Istanbul Technical University | 32  | 109 |
| 4. |  <input type="checkbox"/> |  Gazi University | 27  | 88 |
| 5. |  <input type="checkbox"/> |  Karabuk University | 27  | 159 |
| 6. |  <input type="checkbox"/> |  Kastamonu University | 24  | 141 |
| 7. |  <input type="checkbox"/> |  Gaziosmanpasa University | 20  | 60 |
| 8. |  <input type="checkbox"/> |  Ankara University | 19  | 51 |
| 9. |  <input type="checkbox"/> |  Inonu University | 19  | 127 |
| 10. |  <input type="checkbox"/> |  Necmettin Erbakan University | 18  | 191 |

Uluslararası İşbirliğiyle Hazırlanmış Yayın Oranı



| Entity | 2017 | 2018 | 2019 | 2020 |
|-------------------|------|------|------|------|
| Bartın University | 18.5 | 16.3 | 21.2 | 29.9 |
| a | 24.7 | 25.8 | 26.9 | 29.5 |
| Turkey | 22.7 | 23.9 | 24.4 | 27.4 |
| World | 20.2 | 20.9 | 21.3 | 22.9 |

Uluslararası İşbirliğiyle Hazırlanmış Yayın Oranı



Alan Ağırlıklı Atıf Endeksi ve Uluslararası İşbirliği ile yapılan Yayın Oranı ilk %10 luk Dilimde Dergilerdeki Yayın Oranı

y-axis

Field-Weighted Citation Impact

x-axis

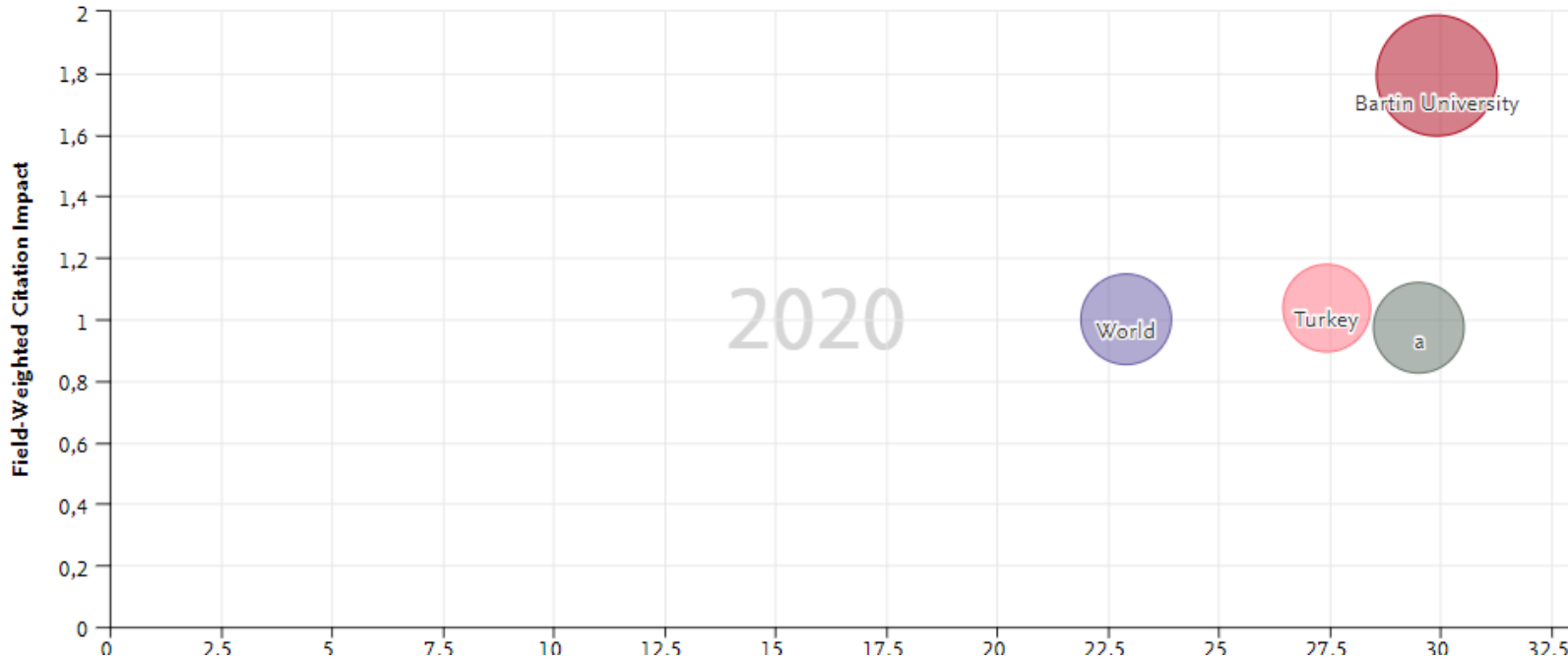
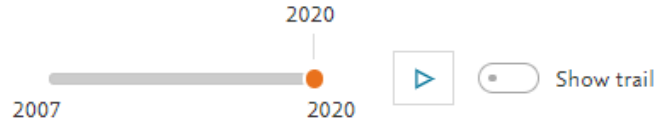
International Collaboration (%)

Bubble size

Output in Top 10% Citation Percentiles (%)

View timeline motion chart

Cumulative



Bartın University

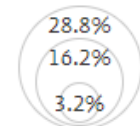
Turkey

World

a

Hide all chart labels





View list of Scopus Sources for the selected Research



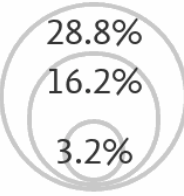
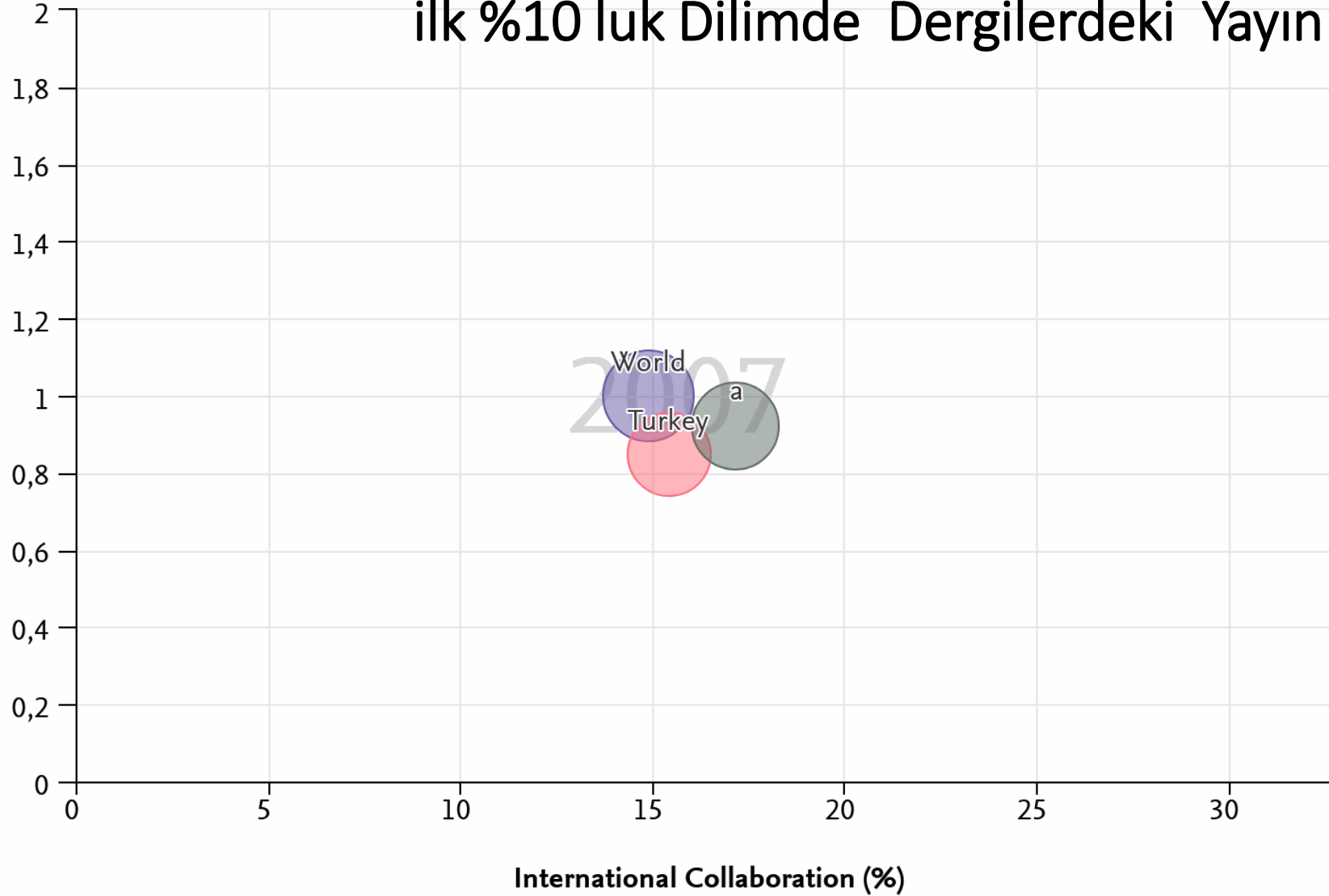
Output in Top 10% Citation Percentiles (%)

Alan Ağırlıklı Atıf Endeksi ve Uluslararası İşbirliği ile yapılan Yayın Oranı

ilk %10 luk Dilimde Dergilerdeki Yayın Oranı

-  Bartın University
-  Turkey
-  World
-  a

Field-Weighted Citation Impact



Metrics details

y

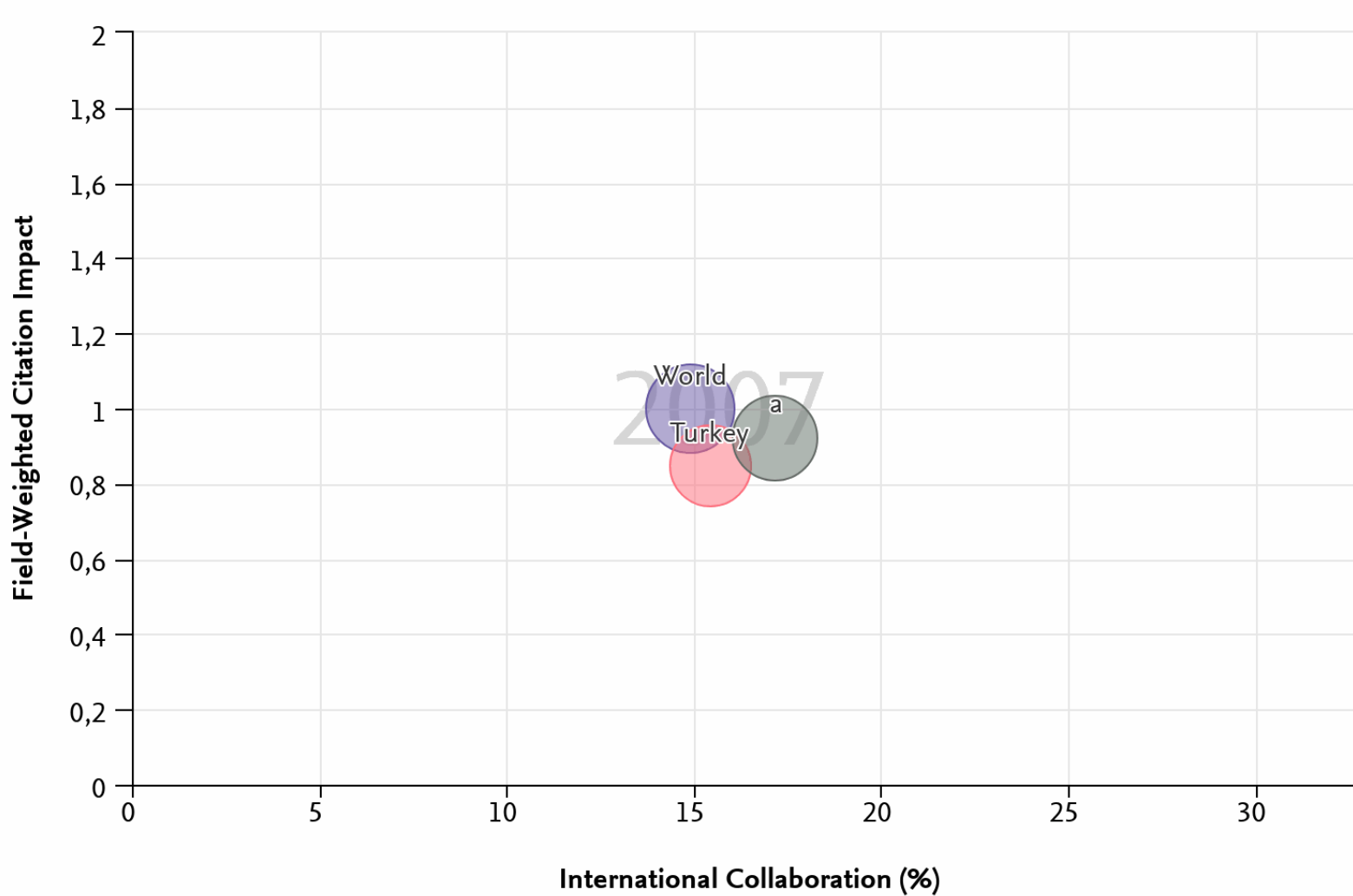
y-axis:




Field-Weighted Citation Impact

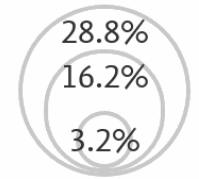
Types of publications included: all. Self-citations included: yes.

AAAE-Uluslararası İşbirliği

ilk % 10 luk dilimde atıf Alan Yayın Oranı



-  Bartın University
-  Turkey
-  World
-  a



Output in Top 10% Citation Percentiles (%)

- kadim medeniyetlerin sunduđu evrensel deęerlerden ışık alan
- bilim ve teknolojiden gereęi gibi yararlanan,
- çağdaş eğitim ve öğretim metotlarını kullanan,
- geniş bir bilimsel alanı tarayıp, belli konularda derinleşebilen,
- araştırmacı ruhuyla bilgileri güncelleyebilen,
- bağımsız araştırma yapabilen, kendine güvenen, yeteneklerini sürekli geliştiren,

yüksek kültürlü, üstün nitelikli ve ahlaklı bireyler yetiştirmeyi amaçlayan

Ve

Bölge ve Ülke Kalkınmasına Gerekli Desteęi Veren

Tüm Akademisyen Arkadaşlarımıza Teşekkürler

- Arařtırma kapasitesi, kalitesi, iřbirlikleri ve Üniversite sıralamalarını sürekli izleyen
- Yetkinlik ve performans verileri güncelleyen
- Faaliyetlerinin görünür, kullanılır ve karşılaştırılabilir hale getirilmesi için zemin hazırlayan
- Ulusal ve Uluslararası ortak çalışma verileri izleyerek destekleyen
- Dünyada çağrıya çıkmıř projelerin bilgisini duyurup katılımını sağlamaya çalışan
- Sürekli mentörlük desteęi sağlayarak arařtırmacılara yeni ortaklar ve imkanlar bulmaya çalışan

Bartın Üniversitesi Rektörlüğüne Teřekkürler

“İnsana yapılan yatırım, en büyük yatırımdır.”

Teşekkürler



Bartın Üniversitesi

Katılımlarınız için Teşekkür Ederim

Prof. Dr. Hüseyin KARA

Aralık 2020