




# UZAKTAN EĞİTİM SİSTEM KULLANIM REHBERİ (Öğrenciler için)

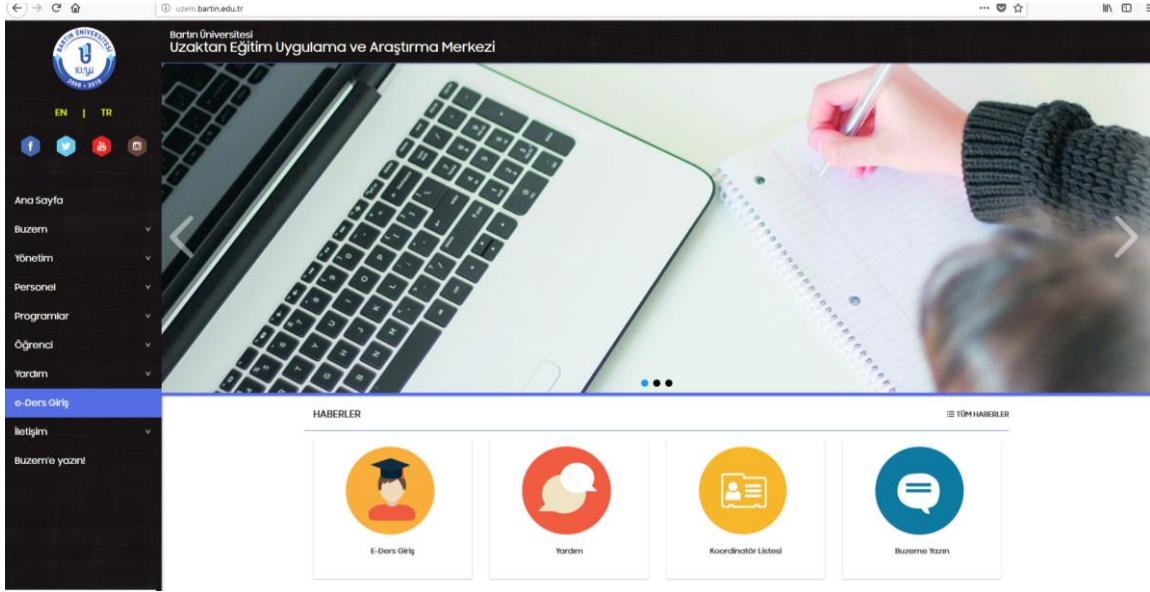


## ÖĞRENME YÖNETİM SİSTEMİNE GİRİŞ

Uzaktan eğitim öğrenme yönetim sistemine web ortamından sisteme giriş yapabilmek için <http://uzem.bartin.edu.tr> adresini web tarayıcısının (mutlaka **Google Chrome tarayıcısından giriş yapınız**) adres satırına yazınız. Tüm cihazlardan **Google Chrome** uygulamasını kurarak sorunsuz giriş yapabilirsiniz.



Bartın Üniversitesi Uzaktan Eğitim Uygulama ve Araştırma Merkezi sayfası ekranda gelecektir.






Sayfadaki duyuruları sıklıkla takip etmeniz ve sitemizi incelemeniz önerilmektedir. Önemli duyurular için bizi sosyal ağlardan da takip edebilirsiniz. **“e-Ders Giriş”** menüsünden sisteme giriş yapabilirsiniz. Sisteme giriş ekranı şu şekildedir:



Sisteme tüm cihazlardan **“Google Chrome”** ile giriş yapmanız gerekmektedir.

Sisteme Giriş

 <p><b>ORTAK DERSLER</b> Türk Dili Yabancı Dil Atatürk İlkeleri ve İnkılap Tarihi</p> <p>Sisteme Giriş İçin TIKLAYINIZ</p>	 <p><b>TEZSİZ YÜKSEK LİSANS</b> Sosyal Bilimler Enstitüsü Fen Bilimler Enstitüsü</p> <p>Sisteme Giriş İçin TIKLAYINIZ</p>	 <p><b>UZAKTAN EĞİTİM PROGRAMLARI</b> Sosyoloji Türk Dili ve Edebiyatı Bilgisayar Programcılığı (2012 yılı kayıt yaptırılanlar)</p> <p>Sisteme Giriş İçin TIKLAYINIZ</p>
---	--	--


**ORTAK DERSLER** alanı; üniversitemizde yer alan lisans/önlisans programlarındaki Türk Dili I-II, Yabancı Dil I-II ve Atatürk İlkeleri ve İnkılap Tarihi I-II derslerini alan bütün öğrencilerin öğrenme yönetim sistemine giriş yapabildiği ve derslerini takip edebildiği alandır. Sisteme ilk giriş yapacak öğrencilerimizin kullanıcı adı “**Öğrenci numarası**” ve şifreleri “**T.C. kimlik numaraları**” olarak tanımlanmaktadır. Sisteme giriş yaptıktan sonra, şifrelerinizi değiştirebilir, bilgilerinizi güncelleyebilirsiniz. Özellikle mail adresiniz **sıklıkla kullandığınız güncel bir mail adresi** olmalıdır. Aksi takdirde duyurular mail adresinize iletilemez. Lütfen bilgilerinizi kontrol ediniz ve güncelleyiniz. Sorun yaşarsanız merkezimizle iletişime geçiniz!

**TEZSİZ YÜKSEK LİSANS** alanı; üniversitemizde Sosyal Bilimler Enstitüsü ve Fen Bilimleri Enstitüsü bünyesindeki uzaktan eğitim tezsiz yüksek lisans programlarına kayıtlı öğrencilerin öğrenme yönetim sistemine giriş yapabildiği ve derslerini takip edebildiği alandır. Sisteme ilk giriş yapacak öğrencilerimizin kullanıcı adları “**Öğrenci numarası**” ve şifreleri “**T.C. kimlik numaraları**” olarak tanımlanmaktadır. Sisteme giriş yaptıktan sonra, şifrelerinizi değiştirebilir, bilgilerinizi güncelleyebilirsiniz. Özellikle mail adresiniz **sıklıkla kullandığınız güncel bir mail adresi** olmalıdır. Aksi takdirde duyurular mail adresinize iletilemez. Lütfen bilgilerinizi kontrol ediniz ve güncelleyiniz. Sorun yaşarsanız merkezimizle iletişime geçiniz!

**UZAKTAN EĞİTİM PROGRAMLARI** alanı; daha önce merkezimiz bünyesinde açılmış (2012 yılında ilgili uzaktan eğitim programını kazanmış) ancak şu anda öğrenci alımı yapılmayan lisans programı olarak Sosyoloji, Türk Dili ve Edebiyatı önlisans olarak Bilgisayar Programcılığı uzaktan eğitim programlarındaki öğrencilerin öğrenme yönetim sistemine giriş yapabildiği ve derslerini takip edebildiği alandır. Bu uzaktan eğitim programlarına kayıtlı öğrencilerin hepsi şu anda ilgili derslerini alttan almaktadır. Sisteme giriş yapabilmek için eski şifrelerinizi ve kullanıcı adınızı kullanabilirsiniz. Sorun yaşarsanız merkezimizle iletişime geçiniz!

İlgili alandan kullanıcı adı ve şifrenizi yazarak sisteme giriş yapabilirsiniz. Web ortamında doğrudan <http://eders.bartın.edu.tr/> adresini yazarak da bu sayfaya bağlanabilirsiniz. Eğer şifrenizi unutursanız ekrandaki “Şifrenizi mi unuttunuz?” linkini tıklayarak şifrenizi güncelleyebilirsiniz. Ancak bunun için sistemdeki mail adresinizin **güncel** olması gerekmektedir. Sisteme giriş ekranında sağ taraftaki “Duyurular” bölümünden gerekli ilanları da takip etmeniz önerilmektedir.

Güvenli değil | eders.bartın.edu.tr



**Giriş** Dil seçin Duyurular  
Henüz yayınlanmış bir duyuru yok.

55438218912

.....

Şifrenizi mi unuttunuz? Öğrenmeye Başlayın


© 2013-2017 ALMS - Advanticy

Duyuru ve bilgiler için: uzem.bartın.edu.tr

© 2013-2017 ALMS - Advanticy  
Tüm hakları saklıdır.

Sisteme giriş yaptıktan sonra aşağıdaki Öğrenme Yönetim Sistemi ekranı gelecektir. Sistemde aldığınız dersleri, mesajları, duyuruları, ödevlerinizi, yaklaşan aktivelerinizi, ilerleme durumunuzu kolaylıkla görebilirsiniz.

eders.bartın.edu.tr/Home/Index



Anasayfa  
Derslerim  
Takvim  
Not Çıktığım  
İletişim Araçları  
İnternet Adreslerim

Mesajınız yok.

Anketlerim  
Anket bulunmamaktadır.

Yakında Başlayacak Aktivitelerim  
Yakında başlayacak aktiviteleriniz bulunmamaktadır.


Son Teslim Tarihlerim  
Yakında bir son teslim tarihiniz bulunmamaktadır.

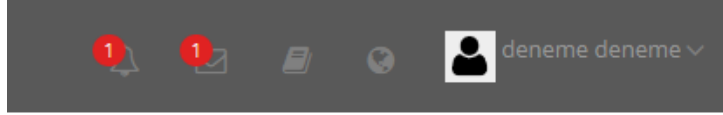
Derslerim Liste Kart Ders Kataloğu  
Aşağıda kayıtlı olduğunuz dersler bulunmaktadır. Ders sayfasına gitmek için ders adına ya da görüntüle düğmesine tıklayabilirsiniz.

Ders	Öğretim Elemanı	İlerleme Durumu	
ORNEK DERS		100	Görüntüle
Türk Dil - I		0	Görüntüle

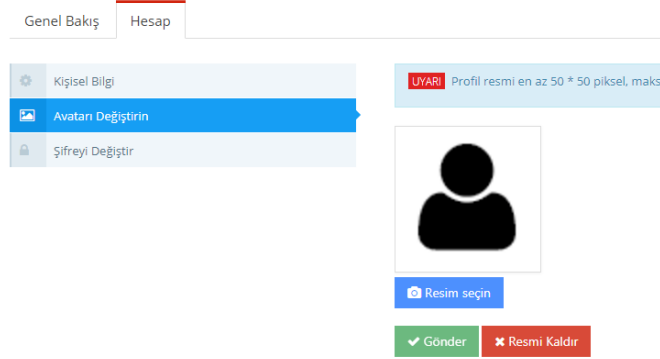
Duyurular  
canlı ders 03.02.2017 15:21  
deneme4 03.02.2017 16:00  
deneme3 03.02.2017 16:00  
deneme2 03.02.2017 16:00  
deneme 03.02.2017 16:00

## PROFİL BİLGİLERİ GÜNCELLEME VE BİLDİRİMLER

Sağ üstteki alandan kullanıcı bilgilerinizi güncelleyebilirsiniz. Yaklaşan etkinlikleriniz, mesaj ya da duyurularınız varsa kırmızı bir bildirim baloncuğuyla dikkat çekici şekilde bilgilendirilirsiniz. Derslerinize ana ekranın yanında  ikonuyla da ulaşabilirsiniz.



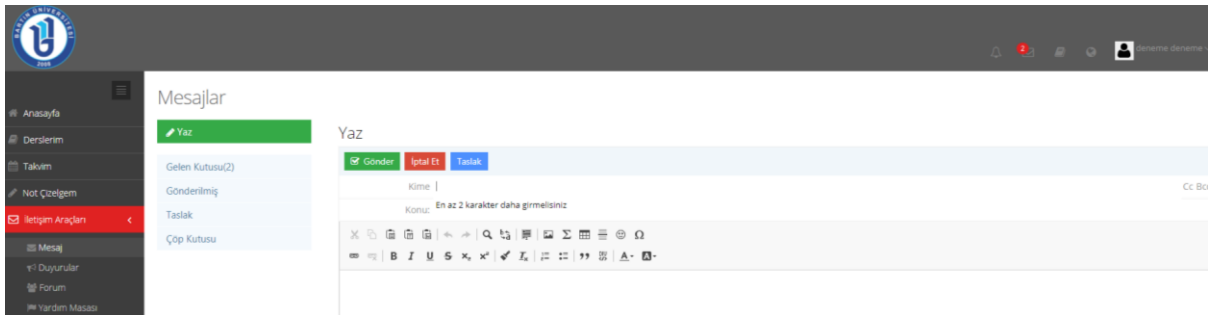
Kullanıcı bilgilerinizi sağ taraftaki avatar resmi, ad ve soyadınızın bulunduğu alandan güncelleyebilirsiniz. Bu alandan **“profil”** ayarlarını tıklayınız. Bu alandan profil resminizi değiştirebilir, şifre, mail adresi gibi kişisel bilgilerinizi güncelleyebilirsiniz.



Sisteme giriş yaptıktan sonra mutlaka **e-posta** adresinizi güncelleyiniz!

## İLETİŞİM, MESAJ GÖNDERME

Mesaj göndermek, gelen mesajlarınızı, duyurularınızı, ders forumlarınızı görüntülemek için ekranın sağında bulunan menüden “İletişim Araçları” sekmesini tıklamanız gerekmektedir. Gelen mesajlarınıza bu alandan cevap verebilir, ders eğitmeninize mesaj gönderebilirsiniz. Ayrıca yardım masasından gerekli teknik destek talebi oluşturabilirsiniz.



## DERS AKTİVİTELERİ, DOKÜMANLARI GÖRÜNTÜLEME

İlgili dersinizin sayfası şekildeki gibi, haftalık dokümanlarınızın düzenli bir şekilde görüntülediği bir ekranda karşınıza çıkar. Haftalar ilerledikçe ilgili haftanın ders dokümanları (sunu, resim, video, pdf, pptx veya docx uzantılı dosyalar gibi) otomatik olarak ekranda görüntülenir.



Türk Dili - I



Durum	Tip	Ad	Başlangıç Tarihi	Bitiş tarihi
0/0 indirildi	Doküman	1. Ders - Sunu Ek 2 İşlem	11 Eyl 2017 00:00	H 1
0/0 indirildi	Doküman	1. Ders Sunu İşlem	11 Eyl 2017 00:00	H 1
0/0 indirildi	Doküman	1. Ders Sunu Ek 1 İşlem	11 Eyl 2017 00:00	H 1
0/0 görüntüledi	Video	1. Ders Video İşlem	11 Eyl 2017 00:00	H 1
HAFTA 2				
0/0 indirildi	Doküman	2. Ders Sunu İşlem	18 Eyl 2017 00:00	H 2
0/0 indirildi	Doküman	2. Ders Sunu Ek 1 İşlem	18 Eyl 2017 00:00	H 2

Ders sayfanızın en üstünde bulunan alandan ilgili dokümanlarınızı istediğiniz seçeneğe göre filtreleyebilirsiniz. Ayrıca sayfanızın görüntüsünü kart, liste gibi farklı biçimlerde değiştirebilirsiniz. Tamamladığınız aktiviteleri, ya da istediğiniz haftaları görüntüleyebilirsiniz.

Tümü-Hafta Hafta Liste **Kart** Video Tüm Aktiviteler Tüm Üniteler Tamamlananları Gizle

İlgili ders dokümanınıza doğrudan üzerine tıklayarak indirebilir ya da görüntüleyebilirsiniz. Dersinizin haftalık görüntüsünde “Tip” yazan alanda dokümanınızın hangi aktiviteye (video, forum, sanal sınıf, ödev, anket gibi) yönelik olduğu belirtilmektedir. Ders dokümanını incelediğinizde “durum” kısmında sizin yaptığınız işlemler görüntülenmektedir. Bu doğrultuda derste görevleri tamamlama durumunuzu görüntüleyebilirsiniz.

### Hafta 0

Durum	Tip
  Görüntülendi 	Doküman
  Görüntülendi 	Video

Ders sayfanızın sağ tarafında eğitmeninizin ismini ve bilgilerini görebilirsiniz. Doğrudan eğitmeninize “İletişime Geç” alanından mesaj gönderebilirsiniz.



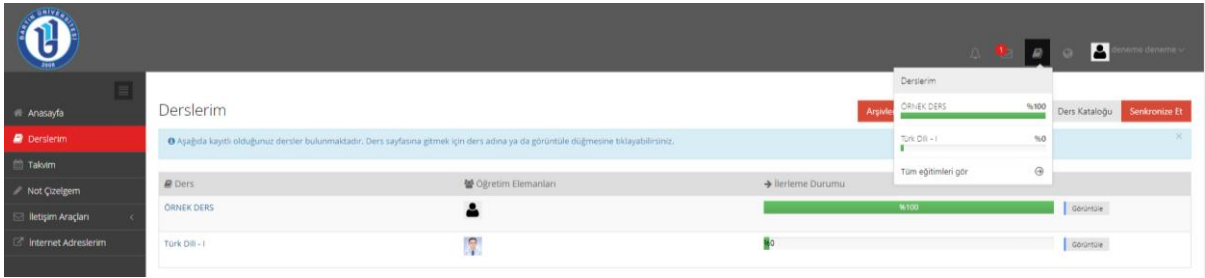
ÖRNEK DERS

Tümü-Hafta Hafta Liste Kart Video Tam Aktiviteler Tam Öküler Tamamlananları Gözle Seçimleri Temizle Öğretim Elemanları

Mustafa Fidan İletişime Geç Bilişim

Durum	Tip	Ad	Başlangıç Tarihi	Bitiş tarihi
Görüntülendi	Doküman	doküman aktivitesi	5 Eyl 2017 00:00	
Görüntülendi	Video	Video 1	5 Eyl 2017 00:00	

Derslere yönelik görevleri tamamlama oranlarını (yüzdeleri), sol taraftaki menüden “Derslerim” sekmesinden ya da sağ üstteki “Derslerim” alanından görüntüleyebilirsiniz.



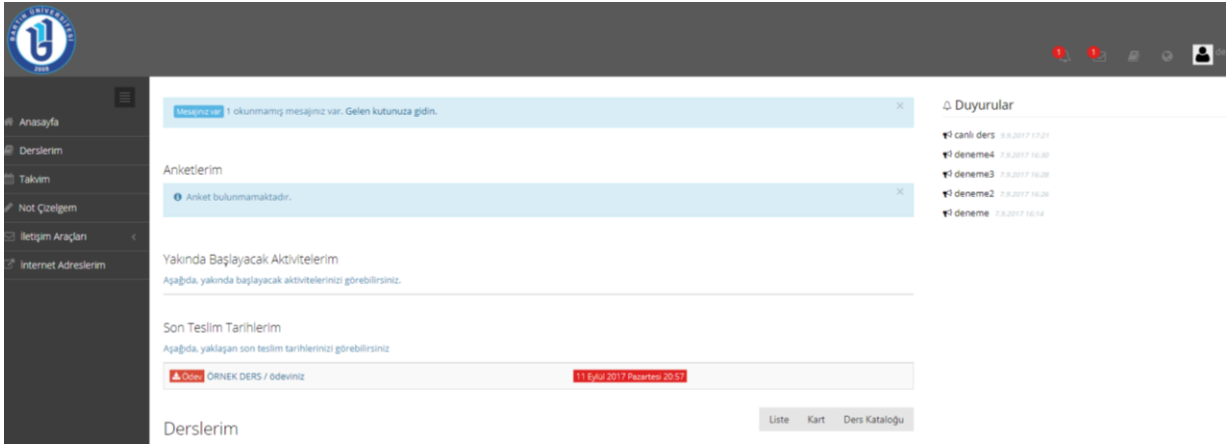
Derslerim

Aşağıda kayıtlı olduğunuz dersler bulunmaktadır. Ders sayfasına gitmek için ders adına ya da görüntüle düğmesine tıklayabilirsiniz.

Ders	Öğretim Elemanları	Berleme Durumu	Görüntüle
ÖRNEK DERS		%100	Görüntüle
Türk Dil - I		0	Görüntüle

## ÖDEV YÜKLEME

Eğer eğitmeniniz tarafından ödev aktivitesi oluşturulduysa, ekranınızda uyarı olarak (son teslim tarihi olarak) görüntülenecektir.



Mesajınız 1 okunmamış mesajınız var. Gelen kutunuza gidin.

Anketlerim

Anket bulunmamaktadır.

Yakında Başlayacak Aktivitelerim

Aşağıda, yakında başlayacak aktivitelerinizi görebilirsiniz.

Son Teslim Tarihlerim

Aşağıda, yaklaşan son teslim tarihlerinizi görebilirsiniz.

Ödev ORNEK DERS / Ödeviniz 11 Eylül 2017 Pazartesi 20:57

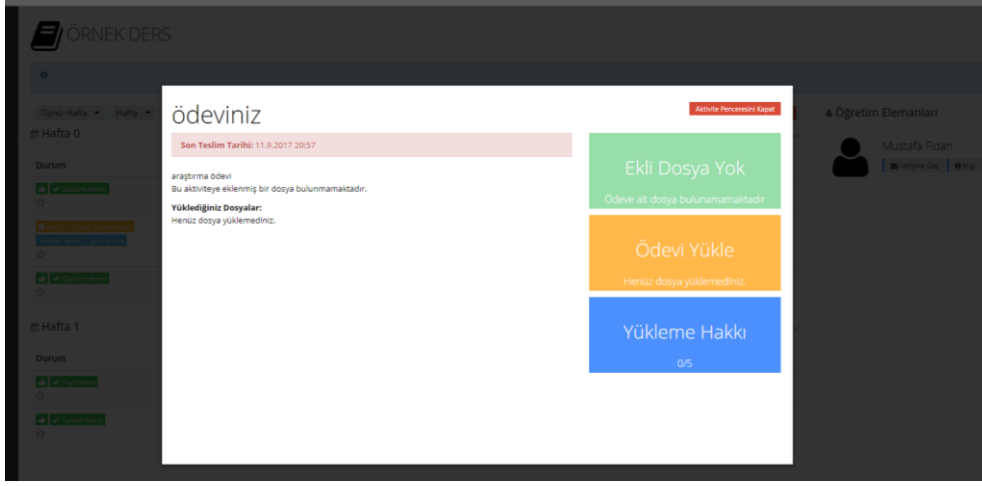
Derslerim

Liste Kart Ders Katalogu

İlgili dersin sayfasında ödev aktivitesi olarak görüntülenecektir. Ayrıca ödev hakkında durum alanında uyarıcı mesajı açıklamaları yer almaktadır.

Durum	Tip	Ad	Başlangıç Tarihi	Bitiş tarihi
Görüntülendi	Doküman	doküman aktivitesi	5 Eyl 2017 00:00	
Henüz Dosya Yüklemedi	Ödev	ödeviniz	8 Eyl 2017 00:00	11 Eyl 2017 20:57
Görüntülendi	Video	Video 1	5 Eyl 2017 00:00	

Ödevinizi tıkladığınızda ilgili ödev hakkında gerekli açıklamalar ve bilgilendirmeler ekranda görüntülenecektir. Ödevinizi “Ödevi Yükle” sekmesinden sisteme yükleyebilir ya da yazarak cevap verebilirsiniz. Boyutu çok yüksek ödevleri eğitmeninize indirme linki olarak gönderebilirsiniz.



**NOT:** Sisteme hem mobil cihazınızdan hem de bilgisayardan sorunsuz bir erişim sağlamak için mutlaka **“Google Chrome”** tarayıcısından giriş yapmanız gerekmektedir. Canlı ders kayıtlarını da **“Google Chrome”** tarayıcısı üzerinden tekrar izleyebilirsiniz. Ayrıca bu tarayıcıyla sisteme sorunsuz bağlanabilir, videoları sorunsuz web ortamında izleyebilirsiniz.

Soru ve görüşlerinizi uzaktan eğitim sitesinden **“Buzem’e Yazın”** sekmesinden ya da aşağıda bulunan iletişim adreslerinden bize iletebilirsiniz.

**Bartın Üniversitesi Uzaktan Eğitim Uygulama ve Araştırma Merkezi**

Adres: Ağdacı Yerleşkesi- Orman Fakültesi binası, 3. kat

Tel: 0 378 223 5137 / 5078 / 5114 / 5161 / 5175

e-posta: [uzem@bartin.edu.tr](mailto:uzem@bartin.edu.tr)