



# UZAKTAN EĞİTİM SİSTEM KULLANIM REHBERİ

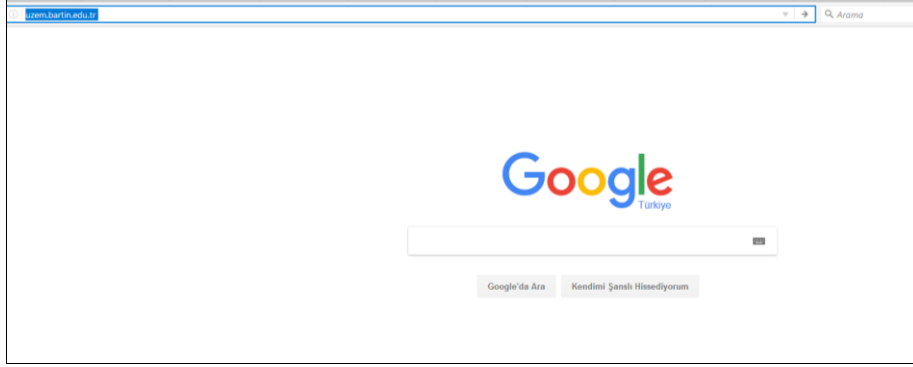
(Kursiyerler için-Sertifika Programları)

*Sürekli Eğitim Uygulama ve Araştırma Merkezi İşbirliğiyle*

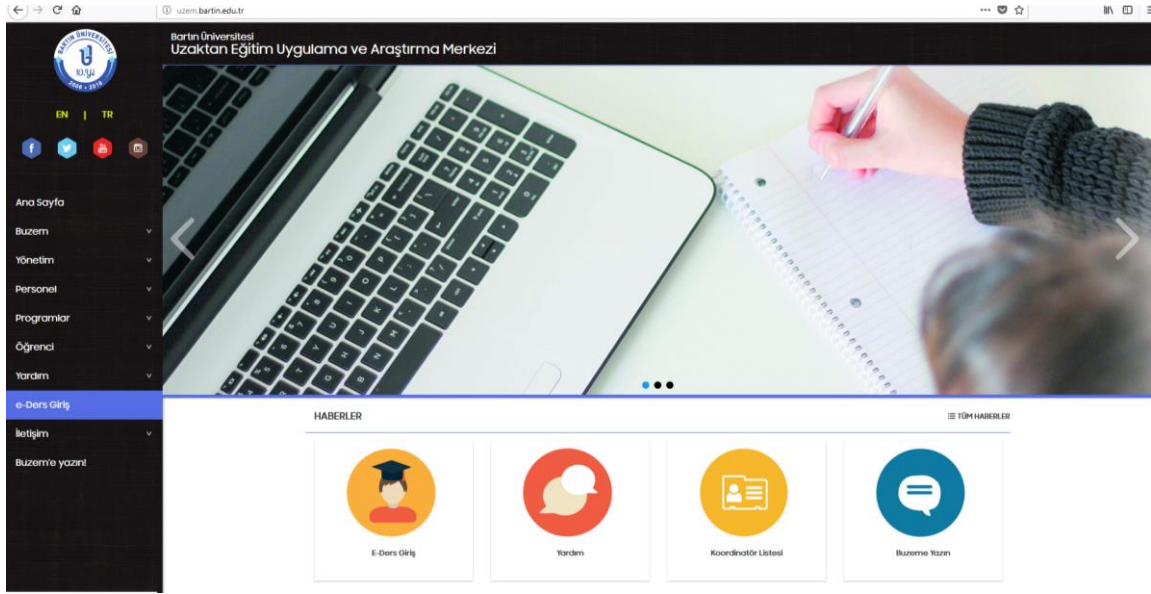


## ÖĞRENME YÖNETİM SİSTEMİNE GİRİŞ

Uzaktan eğitim öğrenme yönetim sistemine web ortamından sisteme giriş yapabilmek için <http://uzem.bartin.edu.tr> adresini web tarayıcısının (e-ders sistemi Google Chrome tarayıcısında daha verimli çalışmaktadır) adres satırına yazınız.




Bartın Üniversitesi Uzaktan Eğitim Uygulama ve Araştırma Merkezi sayfası ekranda gelecektir.



Sayfadaki duyuruları sıklıkla takip etmeniz ve sitemizi incelemeniz önerilmektedir. Önemli duyurular için bizi sosyal ağlardan da takip edebilirsiniz. “**e-Ders Giriş**” menüsünden sisteme giriş yapabilirsiniz. Sisteme giriş ekranı şu şekildedir:

İlgili alandan kullanıcı adı ve şifrenizi yazarak sisteme giriş yapabilirsiniz. Web ortamında doğrudan <http://eders.bartın.edu.tr/> adresini yazarak da bu sayfaya bağlanabilirsiniz. Eğer şifrenizi unutursanız ekrandaki “Şifrenizi mi unuttunuz?” linkini tıklayarak şifrenizi güncelleyebilirsiniz. Ancak bunun için sistemdeki mail adresinizin güncel olması gerekmektedir. Sisteme giriş ekranında sağ taraftaki “Duyurular” bölümünden gerekli ilanları da takip etmeniz önerilmektedir.

Güvenli değil | eders.bartın.edu.tr



**Giriş** Dil seçin Duyurular  
Henüz yayınlanmış bir duyuru yok.

55438218912

.....

Şifrenizi mi unuttunuz? Öğrenmeye Başlayın


© 2013-2017 ALMS - Advancity

Duyuru ve bilgiler için: uzem.bartın.edu.tr

© 2013-2017 ALMS - Advancity  
Tüm hakları saklıdır.

Sisteme giriş yaptıktan sonra aşağıdaki Öğrenme Yönetim Sistemi ekranı gelecektir. Sistemde aldığınız dersleri, mesajları, duyuruları, ödevlerinizi, yaklaşan aktivelerinizi, ilerleme durumunuzu kolaylıkla görebilirsiniz.

eders.bartın.edu.tr/Home/Index



**Anasayfa**  
Derslerim  
Takvim  
Not Çıktığım  
İletişim Araçları  
İnternet Adreslerim



Mesajınız yok.

Anketlerim  
Anket bulunmamaktadır.

Yakında Başlayacak Aktivitelerim  
Yakında başlayacak aktiviteleriniz bulunmamaktadır.


Son Teslim Tarihlerim  
Yakında bir son teslim tarihiniz bulunmamaktadır.

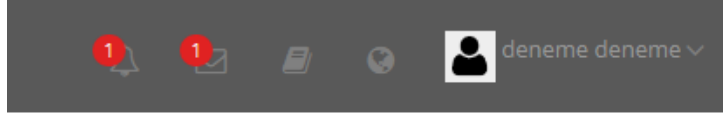
Derslerim Liste Kart Ders Kataloğu  
Aşağıda kayıtlı olduğunuz dersler bulunmaktadır. Ders sayfasına gitmek için ders adına ya da görüntüle düğmesine tıklayabilirsiniz.

Ders	Öğretim Elemanı	İlerleme Durumu
ORNEK DERS		100% <span>Görüntüle</span>
Türk Dil - I		0% <span>Görüntüle</span>

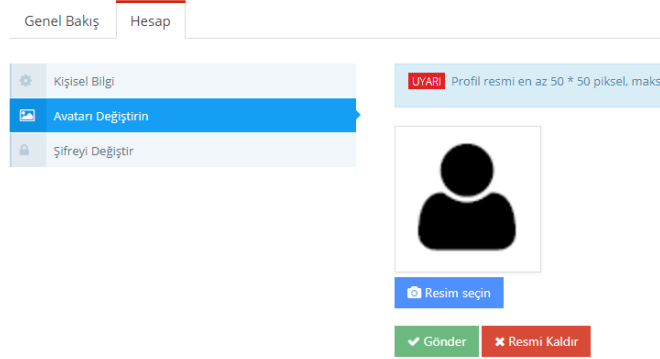
**Duyurular**  
canlı ders 03.2017 10:21  
deneme4 03.2017 16:30  
deneme3 03.2017 16:30  
deneme2 03.2017 16:30  
deneme 03.2017 16:30

## PROFİL BİLGİLERİ GÜNCELLEME VE BİLDİRİMLER

Sağ üstteki alandan kullanıcı bilgilerinizi güncelleyebilirsiniz. Yaklaşan etkinlikleriniz, mesaj ya da duyurularınız varsa kırmızı bir bildirim baloncuğuyla dikkat çekici şekilde bilgilendirilirsiniz. Derslerinize ana ekranın yanında  ikonuyla da ulaşabilirsiniz.



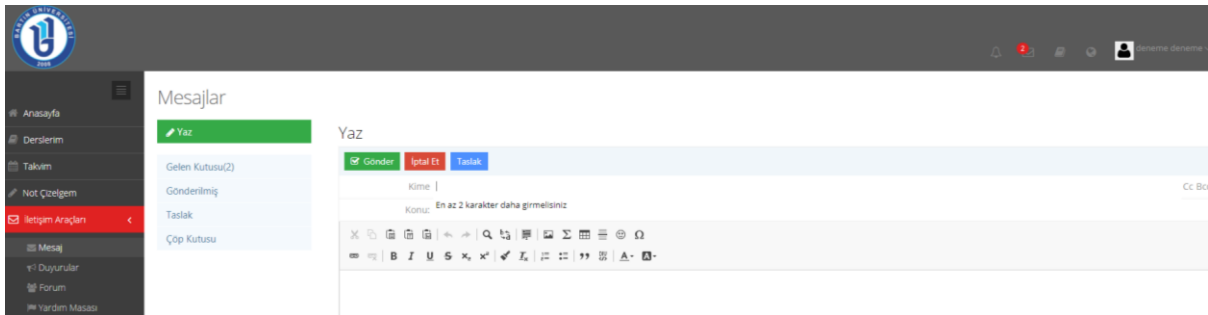
Kullanıcı bilgilerinizi sağ taraftaki avatar resmi, ad ve soyadınızın bulunduğu alandan güncelleyebilirsiniz. Bu alandan **“profil”** ayarlarını tıklayınız. Bu alandan profil resminizi değiştirebilir, şifre, mail adresi gibi kişisel bilgilerinizi güncelleyebilirsiniz.



Sisteme giriş yaptıktan sonra mutlaka **e-posta** adresinizi güncelleyiniz!

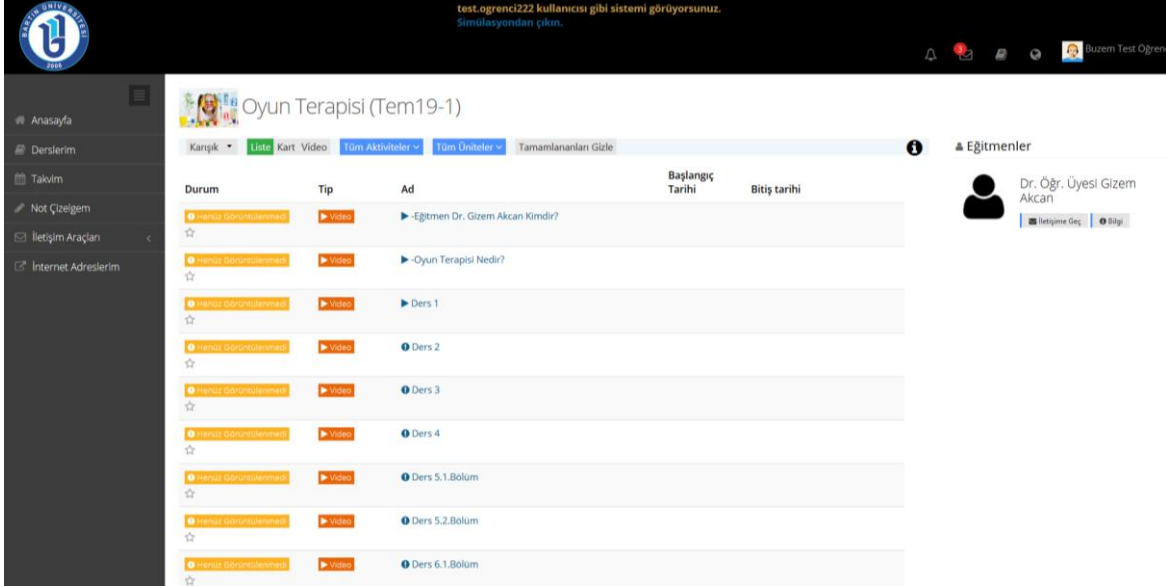
## İLETİŞİM, MESAJ GÖNDERME

Mesaj göndermek, gelen mesajlarınızı, duyurularınızı, ders forumlarınızı görüntülemek için ekranın sağında bulunan menüden “İletişim Araçları” sekmesini tıklamanız gerekmektedir. Gelen mesajlarınıza bu alandan cevap verebilir, ders eğitmeninize mesaj gönderebilirsiniz. Ayrıca yardım masasından gerekli teknik destek talebi oluşturabilirsiniz.



## DERS AKTİVİTELERİ, DOKÜMANLARI GÖRÜNTÜLEME

İlgili dersinizin sayfası şekildeki gibi, haftalık dokümanlarınızın düzenli bir şekilde görüntülediği bir ekranda karşınıza çıkar. Haftalar ilerledikçe ilgili haftanın ders dokümanları (sunu, resim, video, pdf, pptx veya docx uzantılı dosyalar gibi) otomatik olarak ekranda görüntülenir.





The screenshot shows the course page for 'Oyun Terapisi (Tem19-1)'. The page is viewed from a user named 'test.ogrenci222'. The interface includes a sidebar with navigation options like 'Anasayfa', 'Derslerim', 'Takvim', 'Not Çizelgem', 'İletişim Araçları', and 'İnternet Adreslerim'. The main content area displays a table of activities and documents. The table has columns for 'Durum', 'Tip', 'Ad', 'Başlangıç Tarihi', and 'Bitiş tarihi'. The activities listed are: '-Eğitmen Dr. Gizem Akcan Kimdir?', '-Oyun Terapisi Nedir?', 'Ders 1', 'Ders 2', 'Ders 3', 'Ders 4', 'Ders 5.1.Bölüm', 'Ders 5.2.Bölüm', and 'Ders 6.1.Bölüm'. Each activity has a 'Durum' of 'Henüz Görülmemiş' and a 'Tip' of 'Video'. The 'Eğitmenler' section shows 'Dr. Öğr. Üyesi Gizem Akcan' with a 'İletişime Geç' button.

Ders sayfanızın en üstünde bulunan alandan ilgili dokümanlarınızı istediğiniz seçeneğe göre filtreleyebilirsiniz. Ayrıca sayfanızın görüntüsünü kart, liste gibi farklı biçimlerde değiştirebilirsiniz. Tamamladığınız aktiviteleri, ya da istediğiniz haftaları görüntüleyebilirsiniz.

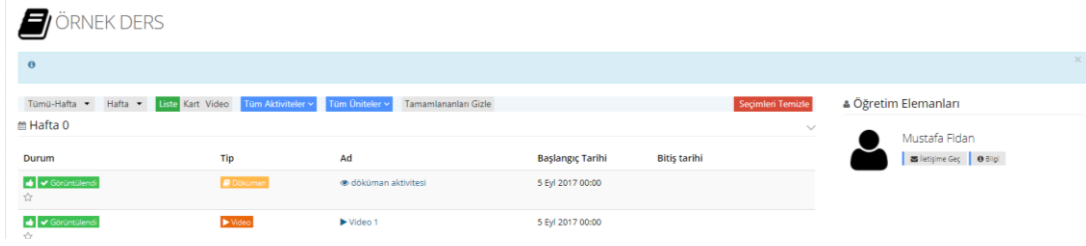
Tümü-Hafta Hafta Liste **Kart** Video Tüm Aktiviteler Tüm Üniteler Tamamlananları Gizle

İlgili ders dokümanınıza doğrudan üzerine tıklayarak indirebilir ya da görüntüleyebilirsiniz. Dersinizin haftalık görüntüsünde "Tip" yazan alanda dokümanınızın hangi aktiviteye (video, forum, sanal sınıf, ödev, anket gibi) yönelik olduğu belirtilmektedir. Ders dokümanını incelediğinizde "durum" kısmında sizin yaptığınız işlemler görüntülenmektedir. Bu doğrultuda dersteki görevleri tamamlama durumunuzu görüntüleyebilirsiniz.

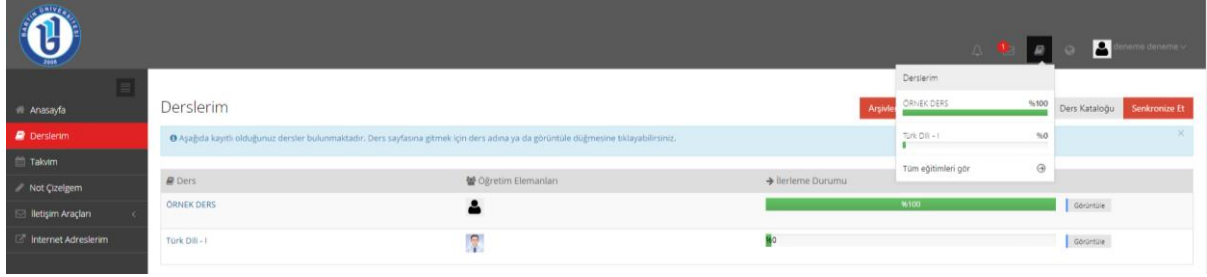
### Hafta 0

Durum	Tip
  Görüntülendi	 Doküman
	
  Görüntülendi	 Video
	

Ders sayfanızın sağ tarafında eğitmeninizin ismini ve bilgilerini görebilirsiniz. Doğrudan eğitmeninize "İletişime Geç" alanından mesaj gönderebilirsiniz.

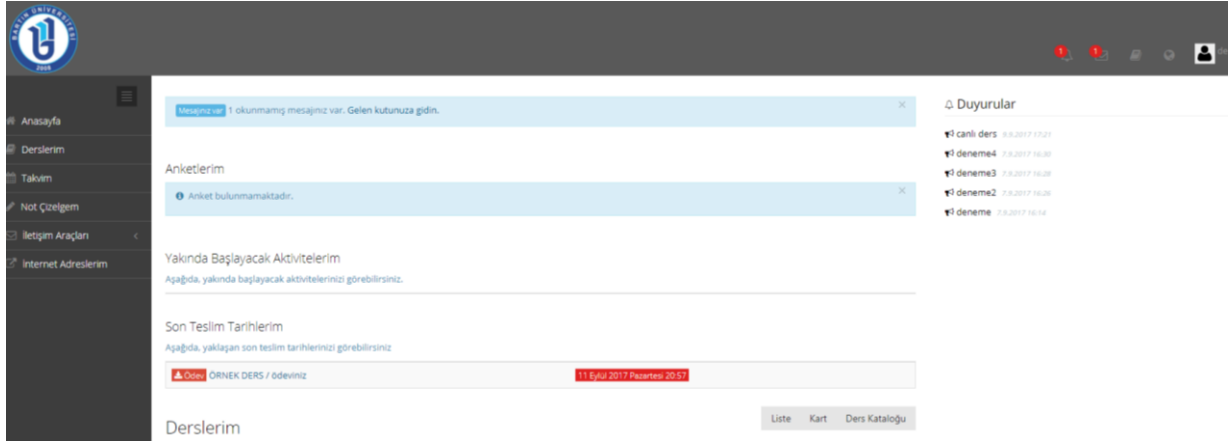


Derslere yönelik görevleri tamamlama oranlarını (yüzdeleri), sol taraftaki menüden “Derslerim” sekmesinden ya da sağ üstteki “Derslerim” alanından görüntüleyebilirsiniz.









## ÖDEV YÜKLEME

Eğer eğitmeniniz tarafından ödev aktivitesi oluşturulduysa, ekranınızda uyarı olarak (son teslim tarihi olarak) görüntülenecektir.

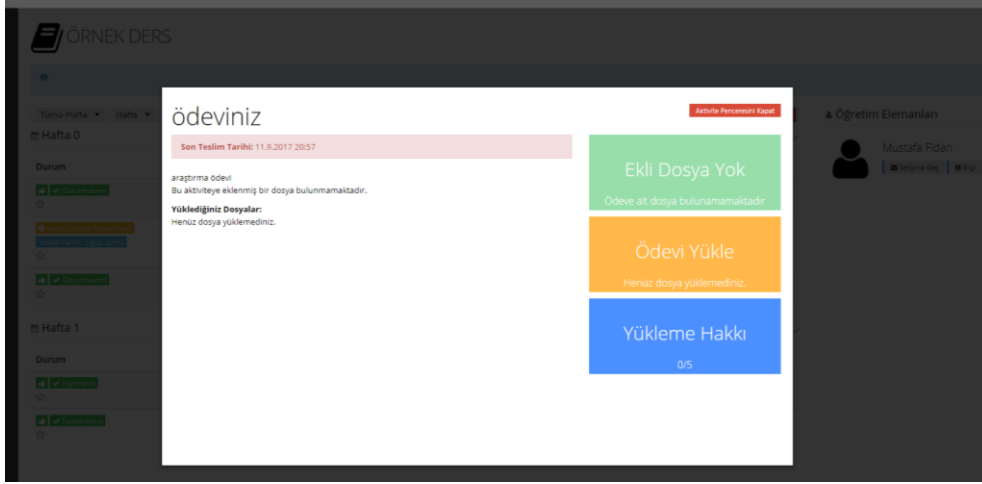


İlgili dersin sayfasında ödev aktivitesi olarak görüntülenecektir. Ayrıca ödev hakkında durum alanında uyarıcı mesajı açıklamaları yer almaktadır.

Durum	Tip	Ad	Başlangıç Tarihi	Bitiş tarihi
 Görüntülendi	 Döküman	döküman aktivitesi	5 Eyl 2017 00:00	
 Henüz Dosya Yüklemedi	 Ödev	ödeviniz	8 Eyl 2017 00:00	11 Eyl 2017 20:57
 Görüntülendi	 Video	Video 1	5 Eyl 2017 00:00	

Ödevinizi tıkladığınızda ilgili ödev hakkında gerekli açıklamalar ve bilgilendirmeler ekranda görüntülenecektir. Ödevinizi “Ödevi Yükle” sekmesinden sisteme yükleyebilir ya da yazarak

cevap verebilirsiniz. Boyutu çok yüksek ödevleri eğitmeninize indirme linki olarak gönderebilirsiniz.



**ÖNEMLİ NOT:** Mobil cihazlarda (tablet, akıllı telefon gibi) ve masaüstü/ dizüstü bilgisayarlarınızda web tarayıcısı olarak “Google Chrome” kullanmanız gerekmektedir. “Google Chrome” tarayıcısıyla sisteme sorunsuz bağlanabilir, videoları sorunsuz web ortamında izleyebilirsiniz.

#### Bartın Üniversitesi Uzaktan Eğitim Uygulama ve Araştırma Merkezi

Adres: Ağdacı Yerleşkesi- Orman Fakültesi binası, 3. kat

Tel: 0 378 223 5137 / 5078 / 5114 /5161 / 5175

e-posta: [uzem@bartin.edu.tr](mailto:uzem@bartin.edu.tr)

#### Bartın Üniversitesi Sürekli Eğitim Uygulama ve Araştırma Merkezi

Adres: Ağdacı Yerleşkesi- Yahya Kemal Beyatlı dersli binası

Tel: 0 378 223 5078

e-posta: [bunsem@bartin.edu.tr](mailto:bunsem@bartin.edu.tr)