

UZAKTAN EĞİTİM

Merak Edilenler

Öğrenciler için

Sevgili Öğrenciler,

Uzaktan Eğitim Uygulama ve Araştırma Merkezi hakkında merak edilen önemli hususlar aşağıdaki başlıklarda açıklanmıştır. **Bu rehberi lütfen dikkatlice okuyunuz. Sisteme ders kayıt işlemleri tamamlandıktan sonra giriş yapabilirsiniz.** Yeni dönemde hepimize başarılar dileriz...

- Üniversitemizde **2023-2024 Bahar döneminde tüm birimlerdeki ortak zorunlu dersler (Türk Dili, Yabancı Dil, Atatürk İlkeleri ve İnkılap Tarihi)** uzaktan eğitim yoluyla verilmektedir. Bu dersleri alan öğrencilerimizin **E-ders sistemi (Uzaktan eğitim)** üzerinden sisteme giriş yaparak dersleri düzenli olarak takip etmeleri gerekmektedir.
- **E-ders sistemi;** dersleri (video, sunu, canlı ders, doküman, sınav vs.) takip edebileceğiniz, öğretmenlerinizle iletişim (mesajlaşma) kurabileceğiniz, ders duyuru ve bilgilendirmelerini takip edebileceğiniz dijital bir öğrenme-öğretme ortamıdır. E-ders sistemine giriş için **“eders.bartın.edu.tr”** ya da **“uzem.bartın.edu.tr”** adreslerini kullanabilirsiniz. *Sistem kullanımına yönelik ayrıntılı açıklamalar aşağıda verilmiştir.*
- **Bunun yanında** öğrenci bilgilerinizi, ders kayıtlarınızı, ders notlarınızı (puan, harf notu vs.), resmi yazışma ve bilgilendirmeleri ise Üniversite Bilgi Yönetim Sistemi (**ÜBYS**) üzerinden takip etmeniz gerekmektedir. ÜBYS'ye giriş için **<http://ubys.bartın.edu.tr>** adresinden giriş yapabilirsiniz.
- Üniversitemizin tüm yerleşkelerinde öğrencilerimize ücretsiz internet imkânı sunulmaktadır. Kampüs içerisinde internet desteği için üniversitemiz **Bilgi İşlem Daire Başkanlığı ile iletişime** geçmeniz gerekmektedir. Bunun için **<https://bim.bartın.edu.tr/>** web adresinden gerekli açıklamaları inceleyebilirsiniz.
- Bilgi İşlem Daire Başkanlığı aracılığıyla **tüm öğrencilerimize** kurumsal Office 365 eposta adresi açılmaktadır. Office 365 hesabınız aracılığıyla e-posta, 5TB ücretsiz OneDrive depolama alanı, sınav, anket vs. hizmetler sunulmaktadır. Özellikle uzaktan eğitim derslerinde ödev ve sınavlarda öğretmenlerimiz bu alanı kullandığından kullanıcı adı ve şifrenizi mutlaka edinmeniz gerekmektedir. Geçmiş dönemde Office 365 hesapları olan öğrencilerimiz, hesaplarını aynen kullanabilirler. Yeni öğrencilerimize yönelik açıklamalar aşağıda verilmiştir. **Office 365 hesabınıza**

yönelik şifre yenileme işlemleri ve sorularınız için Bilgi İşlem Daire Başkanlığı ile iletişime (bim@bartin.edu.tr) geçebilirsiniz.

- Office 365 hesapları eski öğrencilerimiz için geçen dönem tanımlandığı şekildedir. Yeni öğrencilerimiz ise **Kullanıcı adı: öğrenci no@ogrenci.bartın.edu.tr** ve **Geçici Şifre: Maskeli T.C. Kimlik No Baru** ile office 365 hesaplarına giriş yapabilirler. Örneğin; 12345678910 T.C. Kimlik numaralı öğrencinin geçici şifresi **Geçici Şifre: 12*****910Baru** şeklindedir.

Sisteme Giriş

E-ders sistemine giriş için üniversitemiz sitesinde yer alan **“UZEM”** butonuna tıklayınız.

Sistemde geçen dönemden kayıtlı öğrencilerimiz var olan bilgileriyle sisteme giriş yapabilirler. Ancak ilk defa sisteme kaydedilen öğrencilerimizin Uzaktan Eğitim Uygulama ve Araştırma Merkezi sayfasında yer alan **“E-Ders Giriş”** butonu üzerinden **Kullanıcı adı: “Öğrenci No”** ve **Şifre: “Maskeli T.C. kimlik numarası”** olarak (Örneğin TC Kimlik No: 12*****345, TC Kimlik numaranızın ilk iki ve son üç hanesi dışındaki sayıları yıldızlı olarak giriş yapınız.) sisteme giriş yapmaları gerekmektedir.


NOT: İnternet tarayıcınıza doğrudan **“eders.bartın.edu.tr”** ya da **“uzem.bartın.edu.tr”** yazarak da sisteme giriş yapabilirsiniz.

The screenshot shows the Bartın University website. At the top, there is a navigation menu with links for 'ÜNİVERSİTEMİZ', 'ÖĞRENCİ', 'AKADEMİK', 'İDARİ', 'ARAŞTIRMA', 'KALİTE', 'HIZLI ERİŞİM', 'UZEM', and 'İLETİŞİM'. The main header includes the university logo and the text 'BARTIN ÜNİVERSİTESİ'. Below this, there is a large banner with the text 'BARTIN ÜNİVERSİTESİ AİLESİNE Hoş Geldiniz'. A callout box labeled '1' points to the 'Uzaktan eğitim sayfası' button. Below this, a callout box labeled '2' points to the 'E-ders sistemine giriş' button in the navigation menu. The navigation menu also includes 'YARDIM', 'KOORDİNATÖR LİSTESİ', 'BUZEME YAZIN', and 'SINAV YERİ SORGULA' buttons.

- Sisteme giriş yaptıktan sonra profil bilgilerinizi güncelleyebilirsiniz. **E-ders sistemindeki e-posta adresinizi mutlaka güncelleyiniz.**
- ÜBYS ile uzaktan eğitim sistemi birbirinden farklıdır!** ÜBYS (Üniversite Bilgi Yönetim Sistemi) ders kayıtlarınızı, sınav notlarınızı ve öğrenci bilgilerinizi görebileceğiniz bilgi sistemidir. **Uzaktan eğitim sistemi** ise aldığınız tüm derslerinizin haftalık aktivitelerini, canlı dersleri, ödev ve duyuruları takip edeceğiniz sistemdir.

ubys.bartın.edu.tr

eders.bartın.edu.tr



Kullanıcı Adı
T.C. Kimlik No

Parola
T.C. Kimlik No

[Giriş Yap](#) [e-Devlet ile Giriş](#)

Giriş yapamıyor musunuz ?

[Instagram](#) [Facebook](#) [Twitter](#) [LinkedIn](#)

Giriş [Dil seçin](#)

Öğrenci Numarası ya da E-posta **Öğrenci No**

[İleri](#)

Şifrenizi mi unuttunuz?

Şifre **Maskeli T.C. Kimlik No**

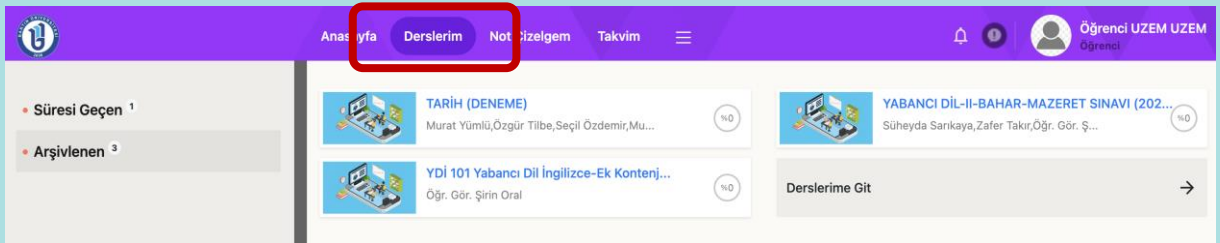
[Öğrenmeye Başlayın](#)

NOT: Sistem kullanımı/sınavlarla ilgili yardım videoları ve kılavuzlarına **web sitemizde yer alan yardım sayfasından** ulaşabilirsiniz.

Ders aktiviteleri

E-ders sisteminde kaydolduğunuz dersleri **“Derlerim”** alanından görebilirsiniz. Sistemde her dersiniz için video, sunu, ders notu, canlı ders, ödev vs. gibi ders aktiviteleri haftalık olarak ders sorumlunuzun yüklediği şekilde düzenli bir şekilde bulunmaktadır. **İlgili aktivitelerin linklerini tıklayıp ders notlarınızı görüntüleyebilir, canlı derslere katılabilirsiniz. Başka bir işlem yapmanıza gerek yoktur.**

- İlgili ders aktivitesini görüntülediğinizde ve tamamladığınızda yüzdeniz artmaktadır.
- **Tamamen uzaktan olan dersler için** sistemde öğretmenlerinizin oluşturduğu ders aktivitelerini tamamlama yüzdeniz **en az %70** olmalıdır. Aktiviteleri tamamlama yüzdenizi uzaktan eğitim sisteminde dersleriniz sayfasında görebilirsiniz.



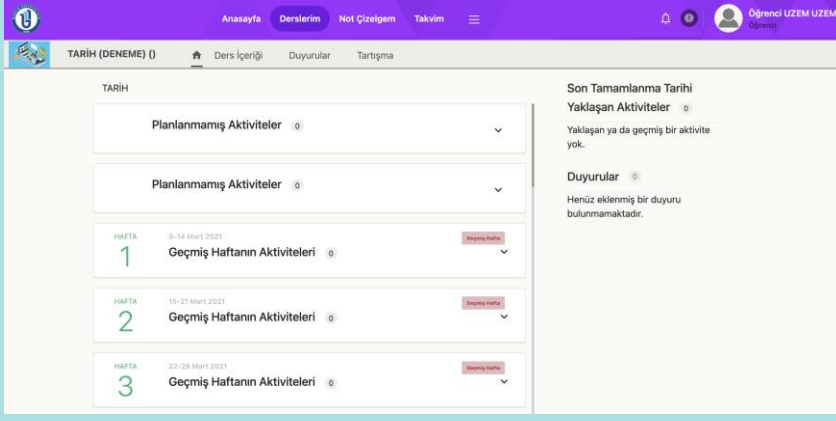
Anasayfa **Derlerim** Not Dizelgem Takvim

Öğrenci UZEM UZEM

- Süresi Geçen 1
- Arşivlenen 3

Ders Adı	Öğretmen	Durum
TARİH (DENEME)	Murat Yümlü, Özgür Tilbe, Seçil Özdemir, Mu...	%0
YDİ 101 Yabancı Dil İngilizce-Ek Kontenj...	Öğr. Gör. Şirin Oral	%0

[Derlerime Git](#)



Canlı dersler

Canlı dersleriniz biriminizce belirlenen **haftalık ders programındaki saatte** ders sorumlunuz tarafından e-ders sistemi üzerinden gerçekleştirilecektir.

- Haftalık ders programınızı bölümünüzün/fakültenizin internet sitesinden öğrenebilirsiniz.
- **Ortak zorunlu dersleri (Türk Dili I-II, Atatürk İlkeleri ve İnkılap Tarihi I-II, Yabancı Dil I-II) ve uzaktan tezsiz yüksek lisans programları için** canlı dersler Perculus sistemi üzerinden yapılmaktadır. Öğrencilerimizin bunun için herhangi bir uygulama yüklemesine gerek yoktur. Sadece eğitmenin ilgili haftaya eklediği linki tıklamanız yeterlidir. **Bu dersler dışında uzaktan eğitim yoluyla gerçekleştirilecek olan dersler** ise **Zoom uygulaması** üzerinden yapılacaktır.
- **Canlı derslere katılmak için ekstra uygulama kurmanıza gerek yoktur.** Ders sorumlunuzun oluşturduğu linki tıklayarak mobil cihazınızdan ya da kişisel bilgisayarınızdan canlı derse katılabilirsiniz.

Sınavlar

- Ortak zorunlu derslerin sınavları yüz yüze olarak önceden belirlenen zaman ve sınıflarda gerçekleştirilecektir. UZEM web sayfasındaki duyurular ve sınav sorgulama ekranından takip edilecektir.
- Uzaktan eğitim tezsiz yüksek lisans programlarının sınavları daha önceden olduğu gibi vize sınavları bölüm başkanlıklarının kararına bağlıdır, final sınavları ise yüz yüze olarak gerçekleştirilecektir.
- Derslerinize ilişkin çevrimiçi sınav, ödev vb. şekilde ölçme değerlendirme **Microsoft Office 365** üzerinden gerçekleştirilecektir. **Ders sorumlunuz bu konuda gerekli duyuruları ve açıklamaları e-ders sistemi üzerinden sizinle paylaşacaktır.**

- Derslerin ara sınav, final ve bütünleme sınav tarihleri ilgili bölüm/fakülte web sitelerinde akademik takvim doğrultusunda yayımlanacaktır.
- Office 365 hesapları eski öğrencilerimiz için geçen dönem tanımlandığı şekildedir. Yeni öğrencilerimiz ise **Kullanıcı adı: öğrenci no@ogrenci.bartın.edu.tr** ve **Geçici Şifre: Maskeli T.C. Kimlik No Baru** ile office 365 hesaplarına giriş yapabilirler. Örneğin; 12345678910 T.C. Kimlik numaralı öğrencinin geçici şifresi **Geçici Şifre: 12*****910Baru** şeklindedir.

The image displays two screenshots of the Microsoft Office 365 login interface. The left screenshot shows the 'Oturum açın' (Sign in) page with a text input field for the email address '@ogrenci.bartın.edu.tr' and a 'İleri' (Next) button. The right screenshot shows the 'Parola girin' (Enter password) page with a password input field, a 'Maskeli T.C. Kimlik No Baru' label, and an 'Oturum açın' (Sign in) button.

Office 365 nedir?

Microsoft firmasının office (Word, Powerpoint, Excel), e-posta, onedrive, onenote, forms (ödev, sınav, anket) vs. hizmetlerinin hepsini tek bir çatı altında bulunduran bulut hizmetidir.

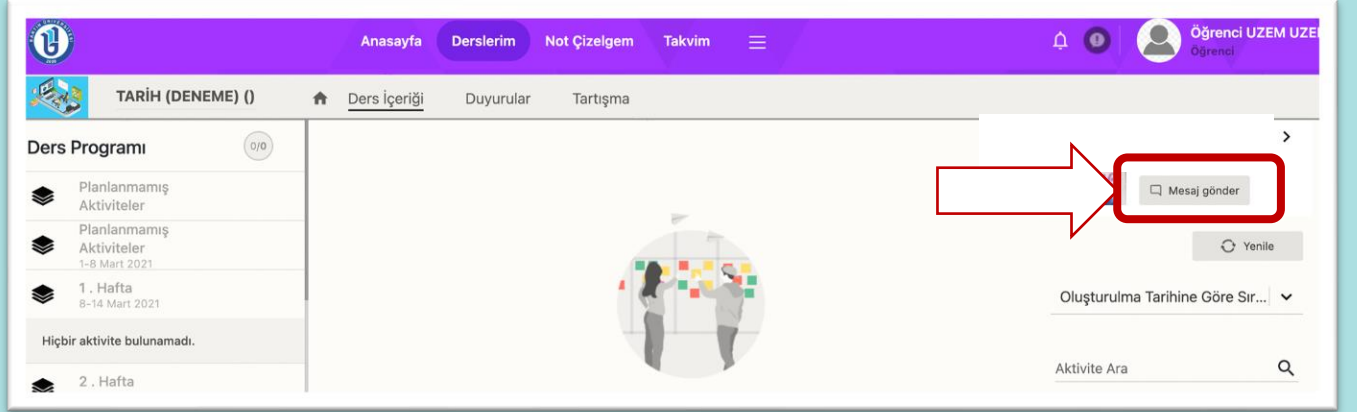
Üniversitemiz öğrencilerine özel Office 365 bünyesinde bulunan **OneDrive** uygulamasında **5 TB bulut depolama alanını da ücretsiz** kullanabilirsiniz. Ayrıca Office uygulamasını yukarıdaki hesap bilgilerinizle giriş yaparak **lisanslı olarak kullanabilirsiniz**.

NOT: Sınavlarla ilgili e-ders sisteminde mesaj ve duyuru alanlarını düzenli aralıklarla takip ediniz. Office 365 hesabınızla ilgili sorunlarınız için Bilgi İşlem Daire Başkanlığı ile iletişime (**bim@bartın.edu.tr**) geçebilirsiniz.

- Ödevleriniz eğitmenler tarafından **intihal tarama programından** geçirilmektedir. Dolayısıyla ödevlerinizi yaparken internet üzerinden kopyala-yapıştır yapmamaya dikkat ediniz. Bu doğrultuda sorumluluğun size ait olduğunu unutmayınız.
- Kişisel Verilerin Korunması Kanunu doğrultusunda sınav, canlı ders gibi aktivitelere ilişkin bilgi ve ekran kayıtlarının diğer kişilerle ve sosyal medya ortamlarında **paylaşılması gerekmektedir**. Bu doğrultuda paylaşımlara dikkat edilmesi, aksi durumda sorumluluğun kişide olduğu unutulmamalıdır.

Ders sorumlusu ile iletişim

Ders sorumlunuza e-ders sistemi üzerinden İletişim Araçlarından “**Mesajlar**” butonundan ya da ders aktivitelerinden “**Mesaj gönder**” bölümünden dersinizle ilgili sorularınızı ve taleplerinizi iletebilirsiniz.



Birim ve bölümünüzle ilgili uzaktan eğitim koordinatörleri bulunmaktadır. İlgili koordinatör listeleri merkezimiz **web sitesinde koordinatör sayfasında** yer almaktadır. Soru ve görüşleriniz için bölüm koordinatörlerinize danışabilirsiniz.

Duyuruları takip

Almış olduğunuz derslere ilişkin **duyuru ve mesajlar e-ders sistemi üzerinden** ders sorumlunuz tarafından yapılmaktadır. **Bu doğrultuda e-ders sisteminde mesaj ve duyuru alanını düzenli aralıklarla takip ediniz.**

Uzaktan eğitimle ilgili genel duyurularımızı **Uzaktan Eğitim Uygulama ve Araştırma Merkezi sitesinden** ve sosyal ağlarımızdan takip edebilirsiniz.

Bölüm ve fakülte duyuruları için bağlı **bulduğunuz birimin web sitesini** takip ediniz.

Soru, görüş ve öneriler

E-ders sistemi, uzaktan eğitim, sistem kullanımı, e-ders şifre işlemleri vs. ile ilgili tüm soru, görüş ve önerilerinizi merkezimiz web sitesinde yer alan **“Buzem’e yazın”** sayfasındaki formu doldurup bize iletebilirsiniz. En kısa sürede dönüş sağlanacaktır. Ayrıca bölüm koordinatörlerinizle de iletişime geçebilirsiniz. İlgili koordinatör listeleri merkezimiz **web sitesinde koordinatör** sayfasında yer almaktadır.

Buzeme Yazın

uzem.bartın.edu.tr

Buzeme yazın

İşaretleyiniz

İsim Soyisim

T.C. No

- Fakülte, bölüm ile ilgili soru, görüş ve önerileriniz için **fakülteniz/bölümünüz web sitesindeki iletişim formunu** doldurup iletişime geçebilirsiniz.
- Office 365, kurumsal e-posta hesaplarınızla ilgili soru, görüş ve önerileriniz için üniversitemiz Bilgi İşlem Daire Başkanlığı ile iletişime (**bim@bartın.edu.tr**) geçebilirsiniz.
- Ders kaydı, ÜBYS sistemiyle ilgili soru, görüş ve önerileriniz için biriminizdeki **öğrenci işleri** birimiyle iletişime geçebilirsiniz.

Ek bilgiler

- **Merkezimiz web sitesini** ziyaret ederek uzaktan eğitimle ilgili daha detaylı bilgiye sahip olabilirsiniz.
- Sistem kullanımı, canlı ders ve sınavlara yönelik **tüm yardım** dokümanlarına da **merkezimiz web sayfasından Uzaktan Ders (Öğrenci)** alanından ulaşabilirsiniz.

uzem.bartın.edu.tr

Ana Sayfa

Ortak Dersler Sınav

Uzaktan Ders (Eđitmen)

Uzaktan Ders (Öđrenci)

Uzaktan Ders (Öđrenci)

Öđrenciler için

Uzaktan eğitim merak edenler - Rehber
Genel uzaktan eğitim bilgilendirme videosu
Canlı yayına (zoom) nasıl bağlanacağım

E-ders sisteminin kullanılmasına ilişkin yardım doküman ve videoları

Genel olarak sistem kullanımı (Mutlaka izleyiniz)
Mobil cihazlardan sistem kullanımı
E-ders sisteminin kullanım kılavuzu

Sıkça Sorulan Sorular

Sıkça Sorulan Sorular

Kurumsal Office 365 Hesabı

Office 365 e-posta adresi hakkında bilgi metni
Office 365 giriş ve kullanım kılavuzu (Yeni*)
Office 365 giriş ve e-posta kontrolü (Yeni*)
Ödevi nasıl göndereceksiniz?
Sınavı nasıl gerçekleştireceksiniz?
Ortak Dersler-Bilgilendirme Afifi

Okumak için Tıklayınız
İzlemek için Tıklayınız
İzlemek için Tıklayınız

İzlemek için Tıklayınız
İzlemek için Tıklayınız
İndirmek için Tıklayınız

İndirmek için Tıklayınız

Okumak için Tıklayınız
Okumak için Tıklayınız
İzlemek için Tıklayınız
İzlemek için Tıklayınız
İzlemek için Tıklayınız
İncelemek için Tıklayınız



Bartın Üniversitesi

Uzaktan Eğitim Uygulama ve Araştırma Merkezi

<http://uzem.bartın.edu.tr>

uzem@bartın.edu.tr 0 378 223 51 14/51 37



bartın.uzem



bartın.uzem



bu_uzem

