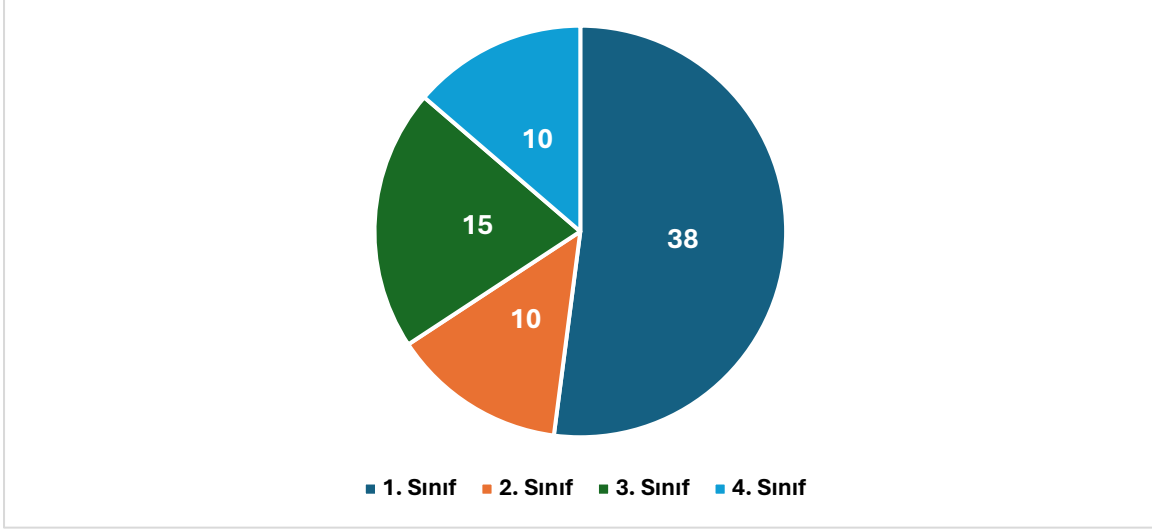


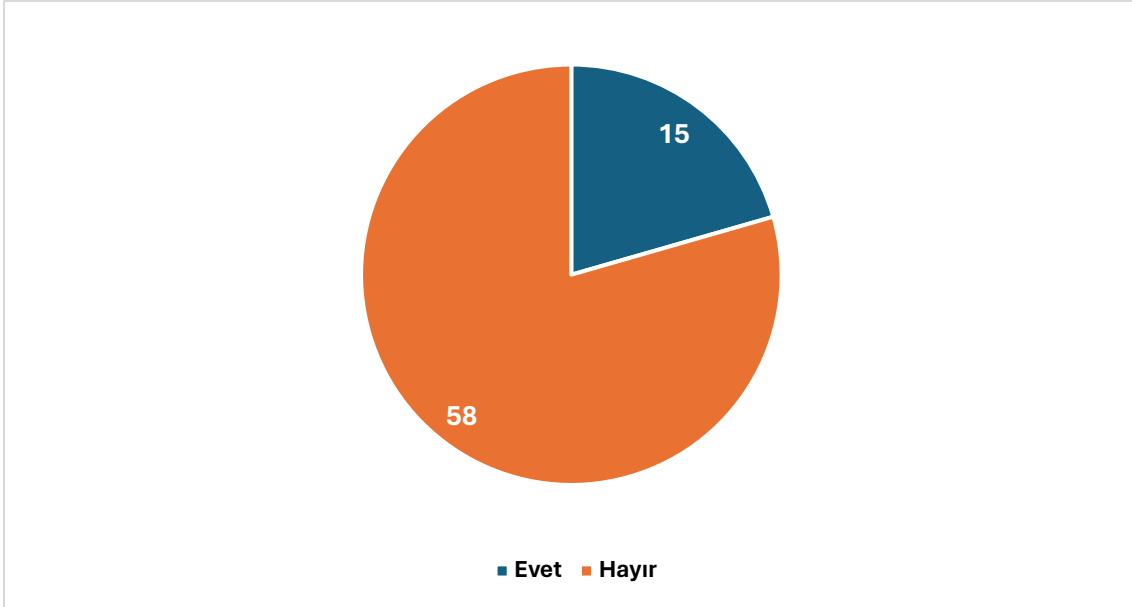
Staj Anketi Deęerlendirme Raporu

2024 yılı ierisinde staj deęerlendirme anketine katılan renci sayısı 73'tur. Bu rencilerin 38 tanesi 1. Sınıf, 10 tanesi 2. Sınıf, 15 tanesi 3. Sınıf ve 10 tanesi 4. Sınıftır.



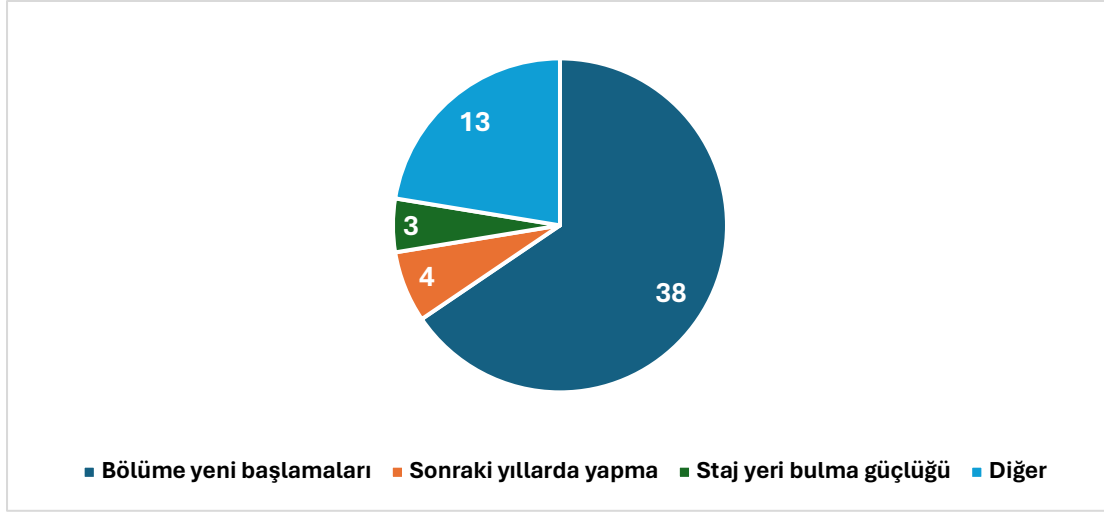
Grafik 1: Ankete katılan rencilerin sınıflara gre daęılımı

Ankete katılan rencilerin 15'inin daha nce staj deneyimi bulunurken, 58 renci daha nce staj yapmamıřtır.



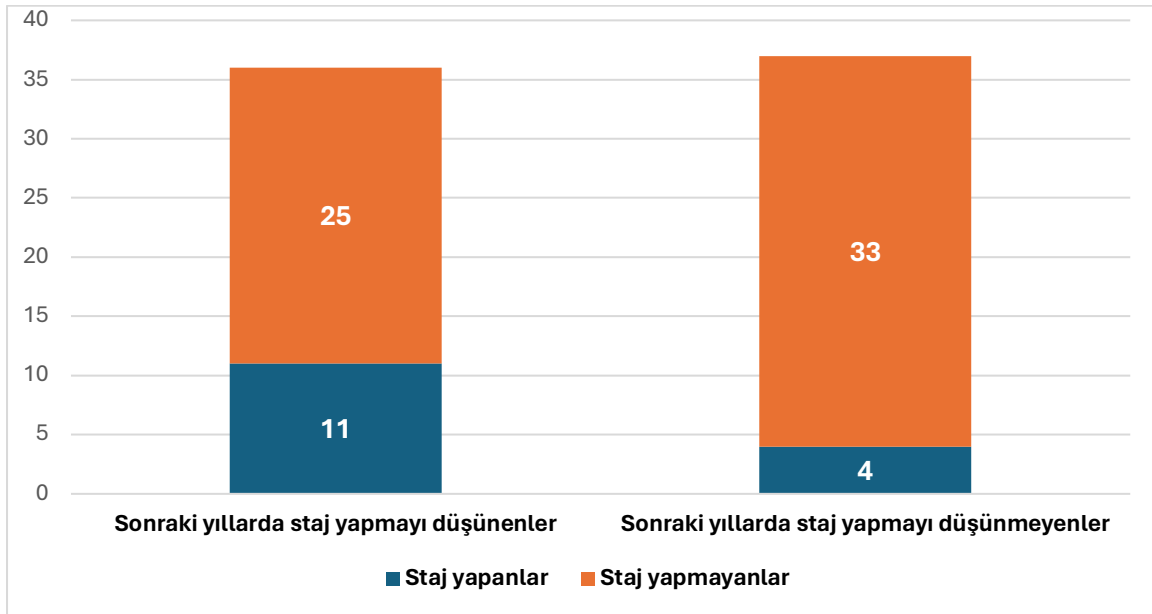
Grafik 2: Ankete katılan rencilerin staj deneyimi

Daha önce staj deneyimi olmayan öğrencilerin staj yapmama nedenleri arasında; bölüme yeni başlamaları (38), sonraki senelerde yapmayı planlamaları (4), staj yeri bulma zorluğu (3) ve diğer nedenler (13) yer almaktadır.



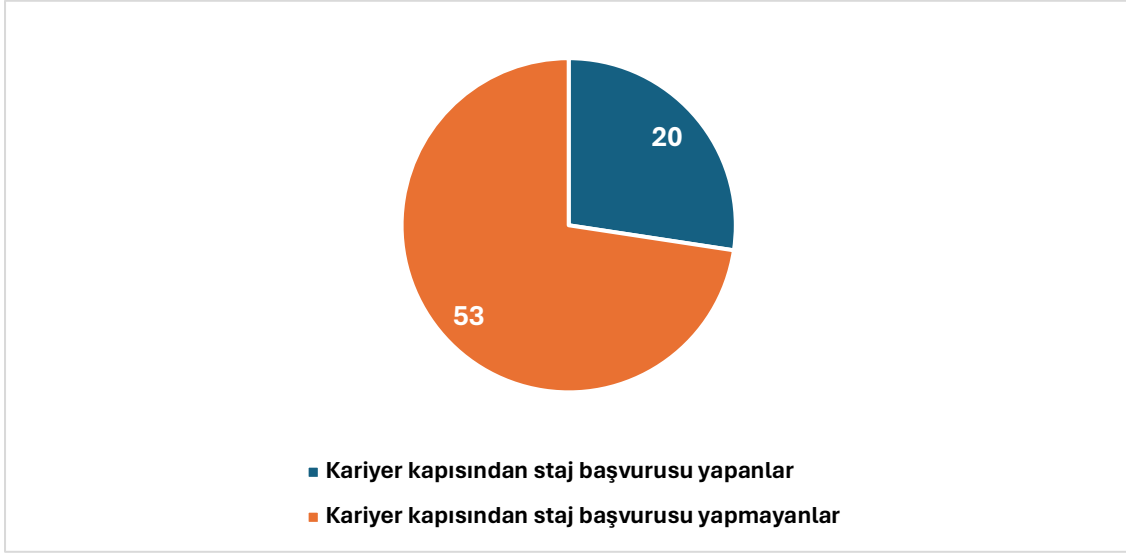
Grafik 3: Staj deneyimi olmayan öğrencilerin staj yapmama nedenleri

Daha önce staj deneyimi olan öğrencilerin 11'i sonraki yıllarda da staj yapmayı planlarken 4'ü staj yapmayı düşünmemektedir. Buna karşın, daha önce staj deneyimi olmayan öğrencilerin 25'i sonraki yıllarda staj yapmayı planlarken 33'ü sonraki yıllarda staj yapmayı düşünmemektedir.



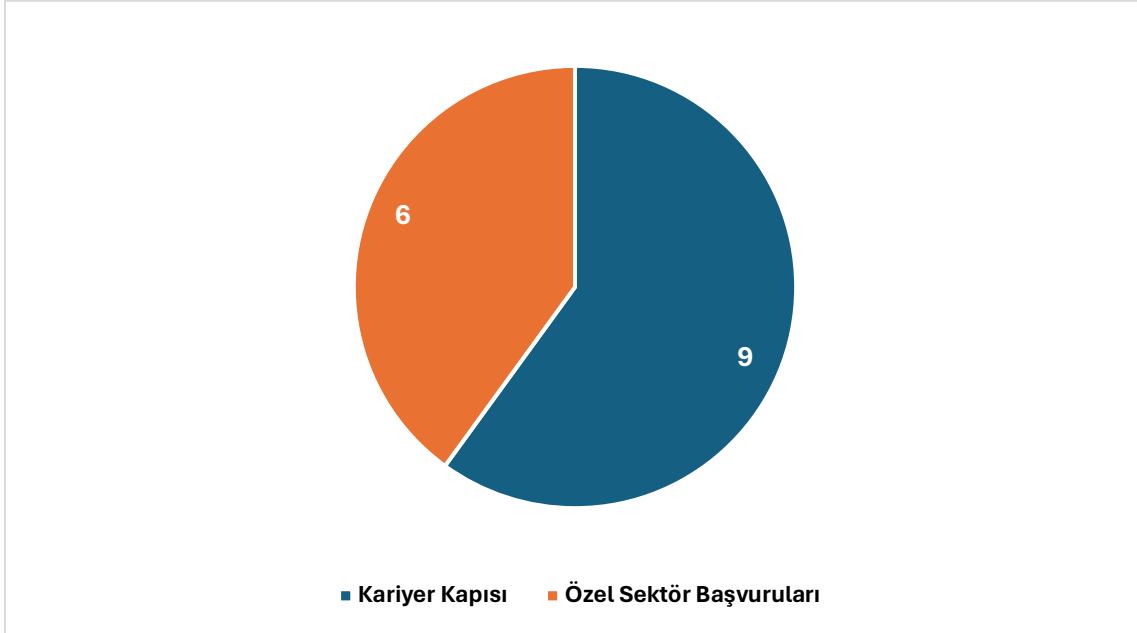
Grafik 4: Staj yapan ve yapmayan öğrencilerin staj planları

Kariyer kapısından staj başvurusu yapanlar 20 kişidir(%27). 53 kişi(%73) ise başvuru yapmamıştır.



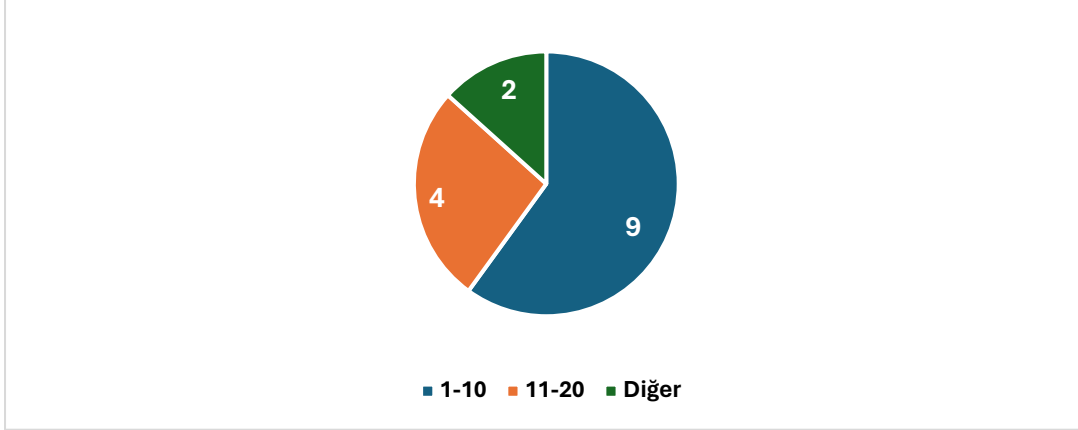
Grafik 5: Kariyer kapısından staj başvurusu yapan ve yapmayan öğrencilerin dağılımı

Staj yapan öğrencilerin 9 tanesi(%60) kariyer kapısı üzerinden, 6 tanesi (%40) özel sektör başvuruları üzerinden staj yerlerini bulmuşlardır.



Grafik 6: Öğrencilerin staj yeri bulma yolları

1-10 kiři bulunan iřletmede staj yapan ğrenci sayısı 9'dur. 4 ğrenci 11-20 alıřanın bulunduđu iřletmelerde staj yaparken, 2 ğrenci daha fazla kiři bulunan iřletmelerde staj yapmıřtır.



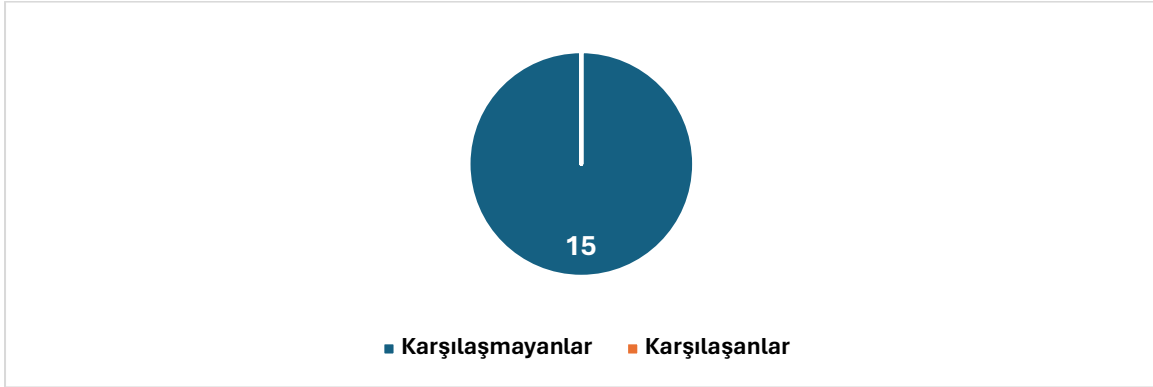
Grafik 7: Staj yapılan iřletmenin byklđ

ğrencilerin %93' staj iřlemleriyle ilgili herhangi bir zorlukla karřılařmadıđını, % 7'si ise zorluk yařadıđını ifade etmiřtir.



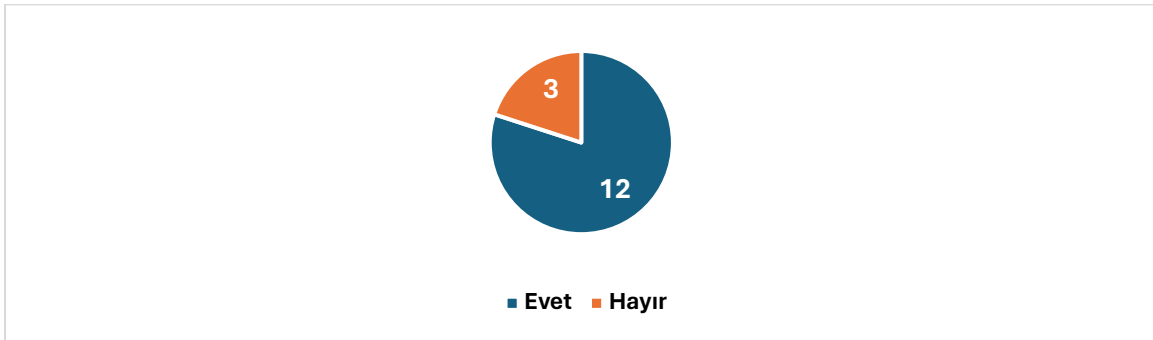
Grafik 8: Staj iřlemlerinde zorlukla karřılařma durumu

Staj teslim işlemleriyle ilgili bir sorunla karşılaşan öğrencimiz bulunmamaktadır.



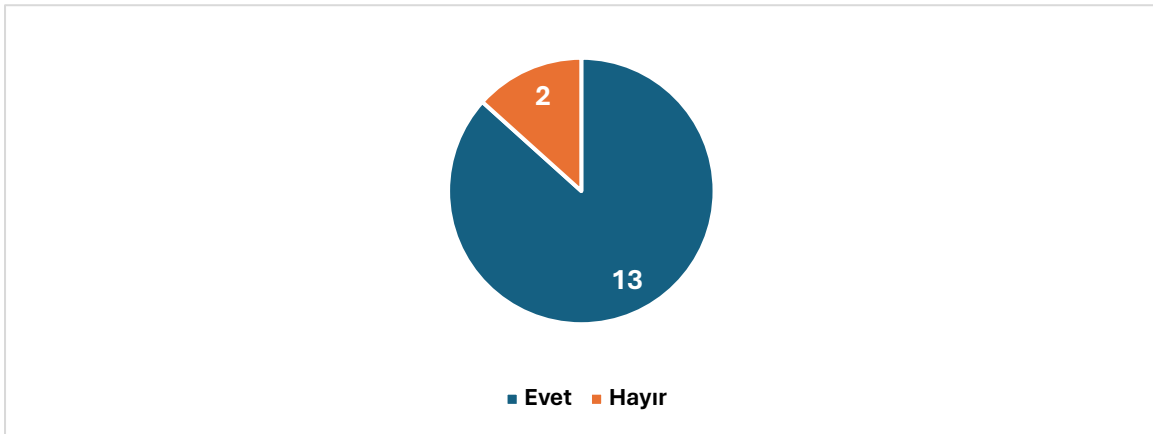
Grafik 9: Staj teslim işlemleriyle ilgili sorunla karşılaşma durumu

Stajla ilgili bilgilendirme süreçlerinden öğrencilerin önemli bir kısmının haberinin olduğu görülmektedir. Katılımcıların %80'i bilgilendirmelerden haberdar olmuş, %20'si ise olmamıştır.



Grafik 10: Stajla ilgili bilgilendirme süreçlerinden haberdar olma durumu

Yine aynı şekilde staj yapan öğrencilerin %87'si staj başvuru ve tamamlama sürecinde fakülte ve bölümün yeterli desteği sunduğunu, %23'ü yetersiz bulduğunu ifade etmiştir.



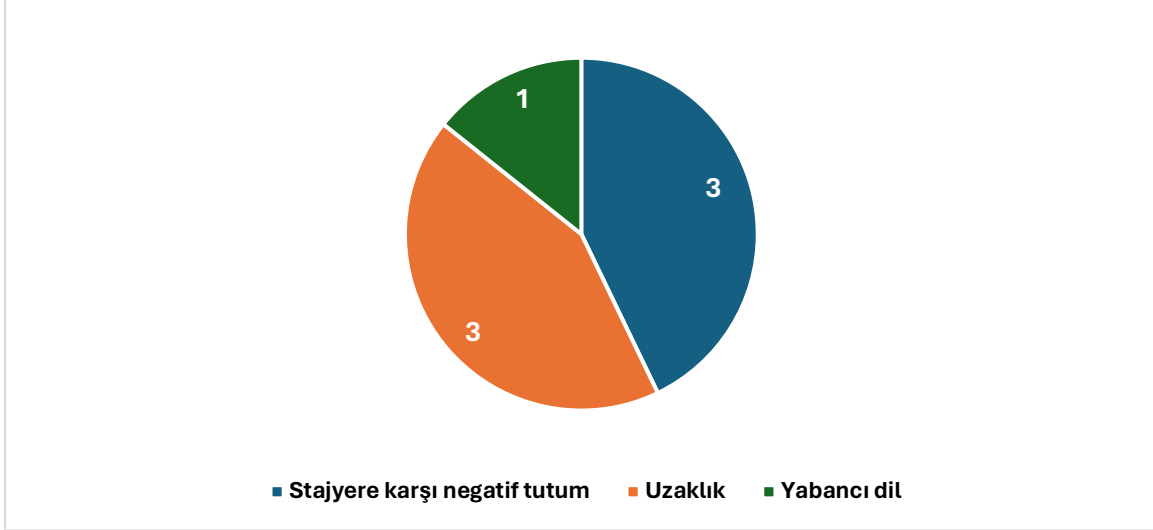
Grafik 11: Staj başvuru ve tamamlama sürecinde fakülte ve bölümün desteğinin yeterliliği

Staj sürecini değerlendirmeye yönelik ifadeler değerlendirildiğinde staj yapan öğrencilerin staj sürecini olumlu olarak değerlendirdikleri gözlenmektedir.



Grafik 12: Staj sonrası memnuniyet değerlendirmesi

Staj uygulamasında karşılaşılan en büyük güçlükler üç ana kategoride toplanmıştır. Katılımcıların %42,86'sı stajyere karşı negatif tutumu, %42,86'sı staj yerinin uzaklığını, %14,29'sı ise yabancı dil sorununu en büyük güçlük olarak belirtmiştir.



Grafik 13: Staj sürecine karşılaşılan zorluklar