








STRATEJİK PLAN DÖNEMİ	GERÇEKLEŞME YILI	Puanlama (%)			
		100 - 86	85 - 71	70 - 51	50-0
2024-2028	2024	Ulaşıldı	Ulaşılamadı-Makul	İyileştirilmeli	Ulaşılamadı

İlişkili Olduğu Stratejik Plan No	Alt Kod	Performans Kriterleri	Birim Stratejik Planı 2024 Hedefi (A)	Hedef Yılı Gerçekleşme Göstergeleri						TOPLAM (B)	Başarı Yüzdesi (%) (B/A)	Başarı Durumu
				Ocak	Şubat	Mart	Nisan	Mayıs	Haziran			
H1.1.	PG1.1.2.	Öğretim üyesi başına düşen öğrenci sayısı	50						49	49	102%	Ulaşıldı
H1.1.	PG1.1.3.	Öğretim elemanı başına düşen öğrenci sayısı	33						32	32	103%	Ulaşıldı
H1.1.	PG1.1.4.	Teknolojik sistemlerle desteklenen (akıllı) derslik sayısı	1						0	0	0%	Ulaşılamadı
H1.1.	PG1.1.5.	Eğiticilerin eğitimi programı kapsamında öğretim yetkinliğini geliştirici eğitimi alan akademik insan kaynağı sayısı	22				5			5	23%	Ulaşılamadı
H1. 2.	PG1.2.1.	Lisans / Ön lisans programlarının genel doluluk oranı	100						92	92	92%	Ulaşıldı
H1. 2.	PG1.2.2.	Akredite olan program sayısı	2						0	0	0%	Ulaşılamadı
H1. 2.	PG1.2.3.	Toplum beklentileri ve paydaş önerileri doğrultusunda güncellenmiş program sayısı	4						2	2	50%	Ulaşılamadı
H1.3.	PG1.3.1.	Yan dal programlarına kayıtlı öğrenci sayısı	6						0	0	0%	Ulaşılamadı
H1.3.	PG1.3.2.	Çift ana dal programlarına kayıtlı öğrenci sayısı	1						0	0	0%	Ulaşılamadı
H1.3.	PG1.3.3.	Çift ana dal programlarından mezun öğrenci sayısı	1						0	0	0%	Ulaşılamadı
H1.3.	PG1.3.4.	Öğrencilerin kayıtlı oldukları program dışındaki diğer programlardan alabildikleri ortalama seçmeli ders oranı	12						15	15	125%	Ulaşıldı
H1.4.	PG1.4.1.	Ön lisans ve lisans düzeyinde danışman başına düşen öğrenci sayısı	55						58	58	95%	Ulaşıldı
H1.4.	PG1.4.2.	Akademik danışmanlık hizmetlerinden memnuniyet oranı (Ön lisans-Lisans) (%)	70						0	0	0%	Ulaşılamadı
H1.4.	PG1.4.3.	Akademik danışmanlık hizmetlerinden memnuniyet oranı (Lisansüstü) (%)	70						0	0	0%	Ulaşılamadı
H1.5.	PG1.5.2.	Dezavantajlı grupların sosyal entegrasyonuna yönelik yapılan faaliyet sayısı (her tür sosyal, kültürel, sportif ve eğitim faaliyetleri)	4			1		2		3	75%	Ulaşılamadı-Makul
H1.5.	PG1.5.4.	Engelsiz üniversite ödül sayısı (engelsiz bayrak ödülü, engelsiz program nişanı ve engelli dostu ödülü)	1						3	3	300%	Ulaşıldı
H2.2.	PG2.2.1.	Uluslararası kuruluşlar tarafından desteklenen proje sayısı	1						0	0	0%	Ulaşılamadı
H2.2.	PG2.2.2.	Ulusal kuruluşlar tarafından desteklenen proje sayısı	18						1	1	6%	Ulaşılamadı
H2.2.	PG2.2.4.	Öğretim elemanlarının danışmanlık yaptığı kurum dışı fonlanan öğrenci projeleri sayısı	18			1				1	6%	Ulaşılamadı
H2.3.	PG2.3.1.	Üniversitede gerçekleştirilen bilimsel etkinlik sayısı	1						3	3	300%	Ulaşıldı
H2.3.	PG2.3.3.	Öğretim elemanlarının katılım sağladığı bilimsel etkinlik sayısı	17		1	1	1	8	2	13	76%	Ulaşılamadı-Makul
H2.4.	PG2.4.1.	Tezli lisansüstü programlardan mezun sayısı	10		2					2	20%	Ulaşılamadı
H2.4.	PG2.4.2.	Lisansüstü öğrenci oranı (%)	10						5	5	45%	Ulaşılamadı
H2.4.	PG2.4.3.	Lisansüstü program sayısı	1						2	2	200%	Ulaşıldı
H2.5.	PG2.5.1.	Öğretim üyesi başına düşen uluslararası yayın sayısı (Web of Science (SCI, SCIEExpanded, SSCI, AHCI))	0,40			1				1	250%	Ulaşıldı
H2.5.	PG2.5.2.	Öğretim elemanı başına düşen uluslararası yayın sayısı (Scopus)	0,50						0,16	0	32%	Ulaşılamadı
H2.5.	PG2.5.3.	Öğretim elemanı başına düşen ulusal yayın sayısı (TR Dizin)	0,60						0,09	0	15%	Ulaşılamadı
H2.5.	PG2.5.5.	Q1 (Web of Science) Yayın Oranı (%)	1						0	0	0%	Ulaşılamadı
H3.1.	PG3.1.1.	Uluslararası iş birliği ile yapılmış yayın sayısı	1						0	0	0%	Ulaşılamadı
H3.1.	PG3.1.4.	Ulusal ve Uluslararası iş birlikleri kapsamında yapılmış makale ve projelerde yer alan kadın öğretim elemanı sayısı	2		1	1				3	150%	Ulaşıldı

STRATEJİK PLAN DÖNEMİ	GERÇEKLEŞME YILI	Puanlama (%)			
		100 - 86	85 - 71	70 - 51	50-0
2024-2028	2024	Ulaşıldı	Ulaşılamadı-Makul	İyileştirilmeli	Ulaşılamadı

İlişkili Olduğu Stratejik Plan No	Alt Kod	Performans Kriterleri	Birim Stratejik Planı 2024 Hedefi (A)	Hedef Yılı Gerçekleşme Göstergeleri						TOPLAM (B)	Başarı Yüzdesi (%) (B/A)	Başarı Durumu
				Ocak	Şubat	Mart	Nisan	Mayıs	Haziran			
H3.2.	PG3.2.3.	Girişimcilik ve yenilikçilik temalı ders ve bilimsel etkinliklere katılan öğrenci oranı	5						1	1	20%	Ulaşılamadı
H3.3	PG3.3.1.	Üniversitenin yaptığı sosyal sorumluluk projesi sayısı	16						3	3	19%	Ulaşılamadı
H3.3	PG3.3.2.	Öğrenciler tarafından gerçekleştirilen sosyal sorumluluk projelerinin sayısı	4						4	4	100%	Ulaşıldı
H3.4.	PG3.4.1.	Üniversite tarafından düzenlenen öğrencilere yönelik sosyal, kültürel ve sportif faaliyet sayısı	4	1	1	7		4	1	14	350%	Ulaşıldı
H5.1.	PG 5.1.2.	Akademik insan kaynağının kuruma ilişkin memnuniyet oranı (%)	78,16							0	0%	Ulaşılamadı
H5.1.	PG 5.1.3.	İdari insan kaynağının kuruma ilişkin memnuniyet oranı (%)	66							0	0%	Ulaşılamadı
H5.1.	PG5.1.4.	Kadın akademisyen insan kaynağının kuruma ilişkin memnuniyet oranı (%)	65							0	0%	Ulaşılamadı
H5.1.	PG5.1.5.	Kadın idari insan kaynağının kuruma ilişkin memnuniyet oranı (%)	65							0	0%	Ulaşılamadı
H5.2.	PG5.2.1.	Karar alma süreçlerine yönelik toplantılara katılan akademik insan kaynağı sayısı	100		8	14	8	10	12	52	52%	İyileştirilmeli
H5.2.	PG5.2.2.	Karar alma süreçlerine yönelik toplantılara katılan idari insan kaynağı sayısı	15							0	0%	Ulaşılamadı
H5.2.	PG5.2.3.	Karar alma süreçlerine yönelik toplantılara katılan öğrenci sayısı	8						3	3	38%	Ulaşılamadı
H5.2.	PG5.2.4.	Karar alma süreçlerine katılan dış paydaş sayısı	40						45	45	113%	Ulaşıldı
H5.2.	PG5.2.5.	Karar alma süreçlerine katılan mezun sayısı	3							0	0%	Ulaşılamadı
H5.3.	PG5.3.1.	Uluslararası öğrenci sayısı	50						26	26	52%	İyileştirilmeli
H5.3.	PG5.3.2.	Uluslararası değişim programları ile gelen öğrenci sayısı	1							0	0%	Ulaşılamadı
H5.3.	PG5.3.4.	Uluslararası değişim programları ile giden öğretim elemanı sayısı	1						1	1	100%	Ulaşıldı
H5.3.	PG5.3.5.	Uluslararası değişim programları ile giden öğrenci sayısı	1							0	0%	Ulaşılamadı
H5.5.	H.5.5.1.	Kalite süreçleri kapsamında dış paydaşlarla gerçekleştirilen geribildirim ve değerlendirme toplantılarının sayısı	6			1				1	17%	Ulaşılamadı
H5.5.	H.5.5.2.	Kalite kültürünü yaygınlaştırma amacıyla düzenlenen faaliyet (toplantı, çalıştay vb.) sayısı	1							0	0%	Ulaşılamadı
H5.5.	H.5.5.3.	Kalite süreçleri kapsamında iç paydaşlarla gerçekleştirilen geribildirim ve değerlendirme toplantılarının sayısı	4							0	0%	Ulaşılamadı

Performans Kriterleri Renk Kodu Açıklamaları

	YÖK Göstergeleri		İhtisaslaşma Alanı ile ilgili Performans Göstergeleri
	YÖKAK Göstergeleri		Önceki Dönem Stratejik Plan Göstergeleri
	Kadın - Erkek Fırsat Eşitliği Planı Göstergeleri		Yeni Dönem Stratejik Plan Göstergeleri
	Performans Programı Göstergeleri		