

T.C.  
BARTIN ÜNİVERSİTESİ



2010  
KURUMSAL MALİ DURUM VE  
BEKLENTİLER RAPORU

STRATEJİ GELİŞTİRME DAİRESİ BAŞKANLIĞI

TEMMUZ 2010

# İÇİNDEKİLER

Sunuş

|   |    |
|---|----|
| <b>A.OCAK-HAZİRAN 2010 DÖNEMİ BÜTÇE UYGULAMA SONUÇLARI</b> .....  | 1  |
| 1-Bütçe Giderleri.....  | 1  |
| a) 01-Personel Giderleri .....                                    | 4  |
| b) 02-Sosyal Güvenlik Kurumlarına Devlet Primi Gideri.....        | 5  |
| c) 03-Mal ve Hizmet Alım Giderleri.....                           | 6  |
| d) 05-Cari Transferler.....                                       | 7  |
| e) 06-Sermaye Giderleri .....                                     | 8  |
| 2-Bütçe Gelirleri.....  | 10 |
| a) 03-Teşebbüs ve Mülkiyet Gelirleri .....                        | 12 |
| b) 04-Alınan Bağış ve Yardımlar ile Özel Gelirler .....           | 13 |
| c) 05-Diğer Gelirler.....   | 13 |
| <b>B.OCAK-HAZİRAN 2010 DÖNEMİNDE YÜRÜTÜLEN FAALİYETLER</b> .....  | 13 |
| <b>C.TEMMUZ-ARALIK 2010 DÖNEMİNDE PLANLANAN FAALİYETLER</b> ..... | 15 |
| <b>D.BÜTÇE GİDERLERİNİN GELİŞİM TABLOSU</b> .....                 | 17 |
| <b>E.BÜTÇE GELİRLERİNİN GELİŞİM TABLOSU</b> .....                 | 18 |

## SUNUŞ

Üniversitemiz, 22 Mayıs 2008 tarih ve 5765 sayılı kanun ile kurulmuş ve ilk bütçemiz 2009 yılından itibaren kanunlaşarak kullanılmaya başlanmıştır.

Çağdaş ve dinamik kadrosuyla her geçen gün büyümekte olan Üniversitemiz, bir an önce akademik ve idari yapılanmasını geliştirme çabası içinde eğitim faaliyetini sürdürmektedir. Üniversitemizin kuruluşundan bugüne önemli adımlar attık. Sağlıklı bir büyüme gerçekleştirebilmek amacıyla, geçen yıl arayışı içerisinde olduğumuz yeni kampüs alanını belirledik. Daha çağdaş bir görünüme sahip ve üniversitemizin gelişimine katkı sağlayacak olan yeni kampüsün kamulaştırma işlemlerinin büyük bir bölümü tamamlandı. Mevcut kampüsümüzde çevre düzenlemesi yaparak öğrencilerimize ve bütün çalışanlarımıza huzurlu bir fiziki ortam hazırladık. Hedefimiz, Bartın Üniversitesini ülkemiz ve dünya bilimine katkı sağlayan bir üniversite konumuna getirmektir. Bu süreçte; ihtiyaçların karşılanması ve projelerin yürütülmesinde kamu kaynaklarının etkili, ekonomik ve verimli bir şekilde kullanılması, kayıp ve kötüye kullanımın önlenmesi en önemli stratejimizdir.

5018 sayılı Kamu Mali Yönetimi ve Kontrol Kanununun 30 uncu maddesinde, genel yönetim kapsamındaki idarelerin, ilk altı aylık bütçe uygulama sonuçları, ikinci altı aya ilişkin beklentiler ve hedefler ile faaliyetlerini Temmuz ayı içinde kamuoyuna açıklayacakları hükme bağlanmıştır.

Söz konusu düzenleme ile kamu hizmetlerinin yürütülmesinde ve bütçe uygulamalarında saydamlığın ve hesap verilebilirliğin sağlanması, kamuoyunun kamu idareleri üzerindeki genel denetim ve gözetim fonksiyonunun gereği şekilde gerçekleştirilmesi amaçlanmıştır.

Bu amaç doğrultusunda, özel bütçe kapsamındaki kamu idareleri arasında yer alan Üniversitemizce, yılın ilk altı aylık dönemine ilişkin bütçe uygulamaları, ikinci altı aya ilişkin beklentiler ve hedefler ile faaliyetlerinin yer aldığı “2010 Yılı Kurumsal Mali Durum ve Beklentiler Raporu” kamuoyunun bilgisine sunulur.

Saygılarımla.



Prof. Dr. Ramazan KAPLAN  
Rektör

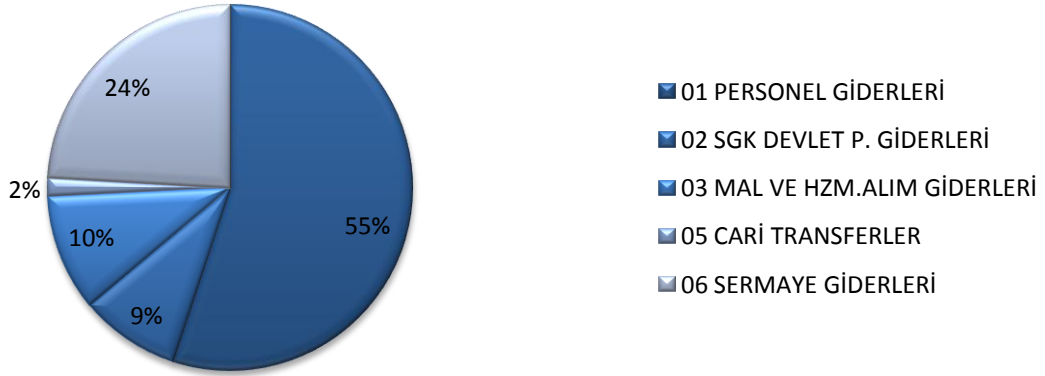


## A.OCAK-HAZİRAN 2010 DÖNEMİ BÜTÇE UYGULAMA SONUÇLARI

### 1-Bütçe Giderleri

Üniversitemizin Ocak - Haziran 2010 dönemi ilk altı aylık gider gerçekleştirmeleri incelendiğinde, Personel Giderleri harcamalarının tüm giderlere oranı %55,09, Sosyal Güvenlik Kurumlarına Devlet Primi Giderlerinin %8,87, Mal ve Hizmet Alımı Giderlerinin % 10,31, Cari Transferlerin %1,63 Sermaye Giderlerinin %24,10 olduğu görülmektedir. 2009 Ocak-Haziran döneminde 3.354.847,07 TL harcama gerçekleşmiştir. 2010 Ocak-Haziran döneminde ise %142,58 oranında artış ile 8.138.305,96 TL harcama gerçekleşmiştir.

### OCAK-HAZİRAN GERÇEKLEŞME 2010



| GİDER KALEMİ                 | BAŞLANGIÇ ÖDENEKLERİ 2010 | OCAK-HAZİRAN GERÇEKLEŞME 2010 | İLK ALTI AYLIK GERÇEKLEŞME ORANI (%) |
|------------------------------|---------------------------|-------------------------------|--------------------------------------|
| 01 PERSONEL GİDERLERİ        | 4.903.000,00              | 4.483.314,07                  | 91,44                                |
| 02 SGK DEVLET P. GİDERLERİ   | 905.000,00                | 721.868,06                    | 79,76                                |
| 03 MAL VE HZM.ALIM GİDERLERİ | 2.841.000,00              | 838.847,89                    | 29,53                                |
| 05 CARİ TRANSFERLER          | 525.000,00                | 132.632,46                    | 25,26                                |
| 06 SERMAYE GİDERLERİ         | 7.900.000,00              | 1.961.643,48                  | 24,83                                |
| <b>TOPLAM</b>                | <b>17.074.000,00</b>      | <b>8.138.305,96</b>           | <b>47,66</b>                         |

2010 İLK ALTI AYLIK BÜTÇE UYGULAMA SONUÇLARI



## 2010 KURUMSAL MALİ DURUM VE BEKLENTİLER RAPORU

| GİDER KALEMİ                 | BAŞLANGIÇ ÖDENEKLERİ 2009 | OCAK-HAZİRAN GERÇEKLEŞME 2009 | İLK ALTI AYLIK GERÇEKLEŞME ORANI (%) |
|------------------------------|---------------------------|-------------------------------|--------------------------------------|
| 01 PERSONEL GİDERLERİ        | 4.597.000,00              | 2.133.990,70                  | 46,42                                |
| 02 SGK DEVLET P. GİDERLERİ   | 569.000,00                | 249.867,05                    | 43,91                                |
| 03 MAL VE HZM.ALIM GİDERLERİ | 2.691.000,00              | 649.088,85                    | 24,12                                |
| 05 CARİ TRANSFERLER          | 525.000,00                | 105.840,00                    | 20,16                                |
| 06 SERMAYE GİDERLERİ         | 5.000.000,00              | 216.060,46                    | 4,32                                 |
| <b>TOPLAM</b>                | <b>13.382.000,00</b>      | <b>3.354.847,06</b>           | <b>25,07</b>                         |

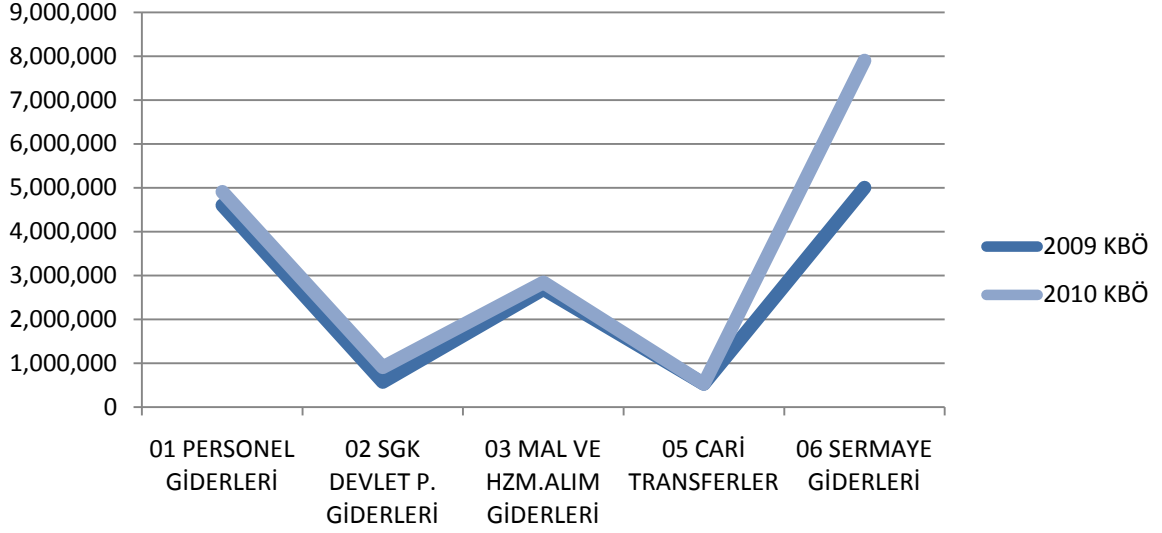
### 2009 İLK ALTI AYLIK BÜTÇE UYGULAMA SONUÇLARI

| GİDER KALEMİ                 | BAŞLANGIÇ ÖDENEKLERİ 2009 | BAŞLANGIÇ ÖDENEKLERİ 2010 | ARTIŞ ORANI (%) |
|------------------------------|---------------------------|---------------------------|-----------------|
| 01 PERSONEL GİDERLERİ        | 4.597.000,00              | 4.903.000,00              | 6,65            |
| 02 SGK DEVLET P. GİDERLERİ   | 569.000,00                | 905.000,00                | 59,05           |
| 03 MAL VE HZM.ALIM GİDERLERİ | 2.691.000,00              | 2.841.000,00              | 5,57            |
| 05 CARİ TRANSFERLER          | 525.000,00                | 525.000,00                | 0               |
| 06 SERMAYE GİDERLERİ         | 5.000.000,00              | 7.900.000,00              | 58              |
| <b>TOPLAM</b>                | <b>13.382.000,00</b>      | <b>17.074.000,00</b>      | <b>27,59</b>    |

### 2009-2010 BAŞLANGIÇ ÖDENEKLERİ KARŞILAŞTIRMA



## 2010 KURUMSAL MALİ DURUM VE BEKLENTİLER RAPORU



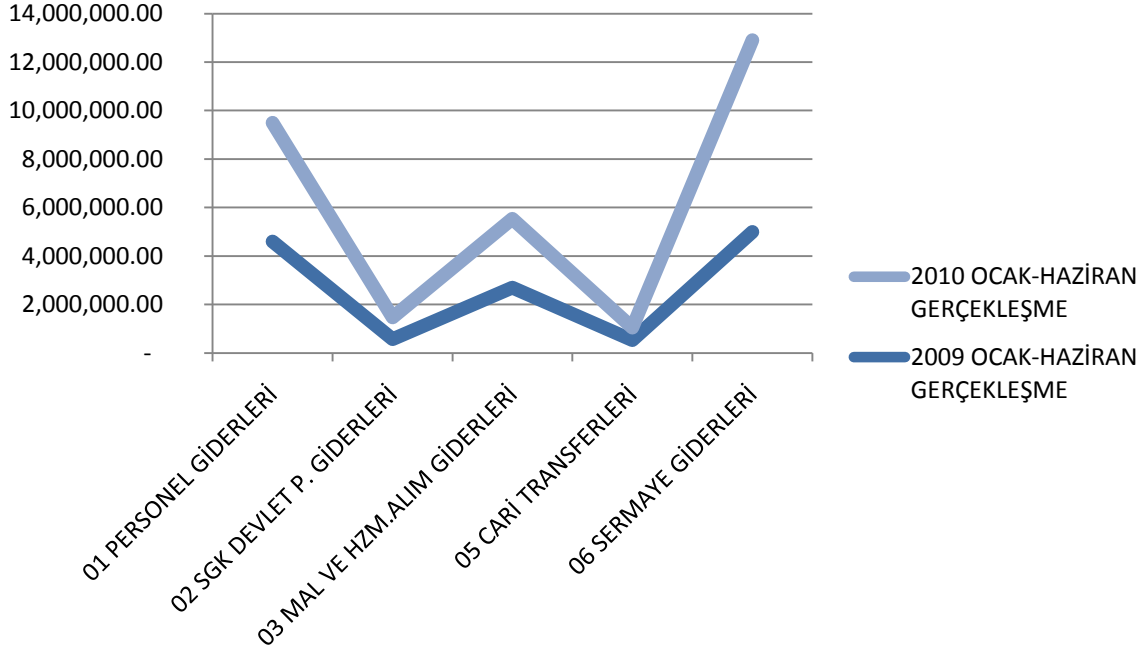
### 2009-2010 BAŞLANGIÇ ÖDENEKLERİ KARŞILAŞTIRMA

| GİDER KALEMİ                 | OCAK-HAZİRAN GERÇEKLEŞME 2009 | OCAK-HAZİRAN GERÇEKLEŞME 2010 | ARTIŞ ORANI (%) |
|------------------------------|-------------------------------|-------------------------------|-----------------|
| 01 PERSONEL GİDERLERİ        | 2.133.990,70                  | 4.483.314,07                  | 110,09          |
| 02 SGK DEVLET P. GİDERLERİ   | 249.867,05                    | 721.868,06                    | 188,90          |
| 03 MAL VE HZM.ALIM GİDERLERİ | 649.088,85                    | 838.847,89                    | 29,23           |
| 05 CARİ TRANSFERLER          | 105.840,00                    | 132.632,46                    | 25,31           |
| 06 SERMAYE GİDERLERİ         | 216.060,46                    | 1.974.633,42                  | 813,92          |
| <b>TOPLAM</b>                | <b>3.354.847,06</b>           | <b>8.151.295,90</b>           | <b>142,97</b>   |

### 2009-2010 OCAK-HAZİRAN GERÇEKLEŞME



## 2010 KURUMSAL MALİ DURUM VE BEKLENTİLER RAPORU



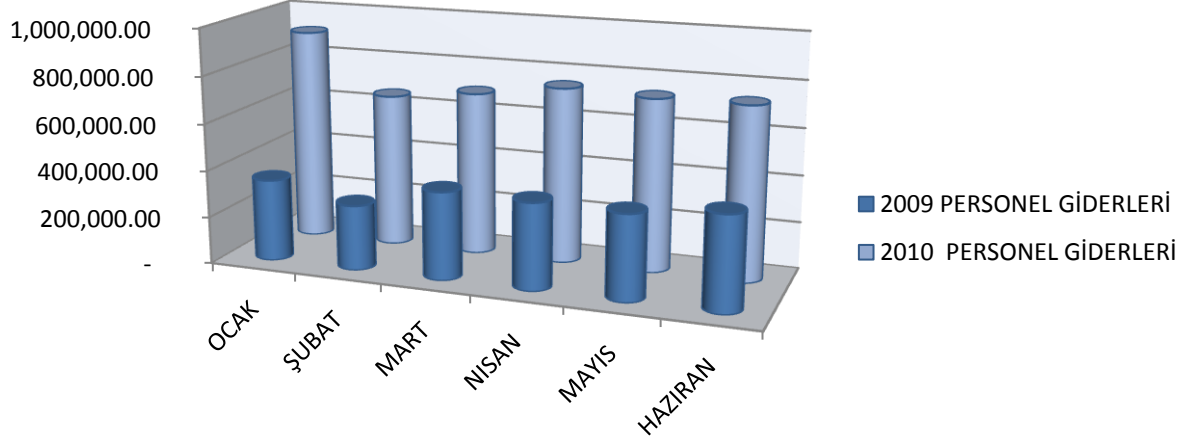
### 2009-2010 OCAK-HAZİRAN GERÇEKLEŞME KARŞILAŞTIRMA

#### a) 01-Personel Giderleri:

Üniversitemiz 2010 yılı bütçesine Personel Giderleri için 4.903.000 TL ödenek tahsis edilmiştir. Yılın ilk altı aylık döneminde 4.483.314,07 TL harcanmış olup, bu harcama toplam personel giderleri ödeneğinin %91,44'lük kısmını oluşturmaktadır. 2010 yılı ilk altı aylık harcamaları 2009 yılının ilk altı aylık dönemine göre %110,09 oranında artış göstermiştir.



## 2010 KURUMSAL MALİ DURUM VE BEKLENTİLER RAPORU



|      | OCAK       | ŞUBAT      | MART       | NISAN      | MAYIS      | HAZİRAN    | TOPLAM              |
|------|------------|------------|------------|------------|------------|------------|---------------------|
| 2009 | 348.770,49 | 277.231,53 | 374.055,46 | 368.726,77 | 363.260,93 | 401.945,52 | <b>2.133.990,70</b> |
| 2010 | 909.386,10 | 656.700,71 | 696.513,91 | 748.367,56 | 734.530,02 | 737.815,77 | <b>4.483.314,07</b> |

2009-2010 PERSONEL GİDERLERİ OCAK-HAZİRAN GERÇEKLEŞME

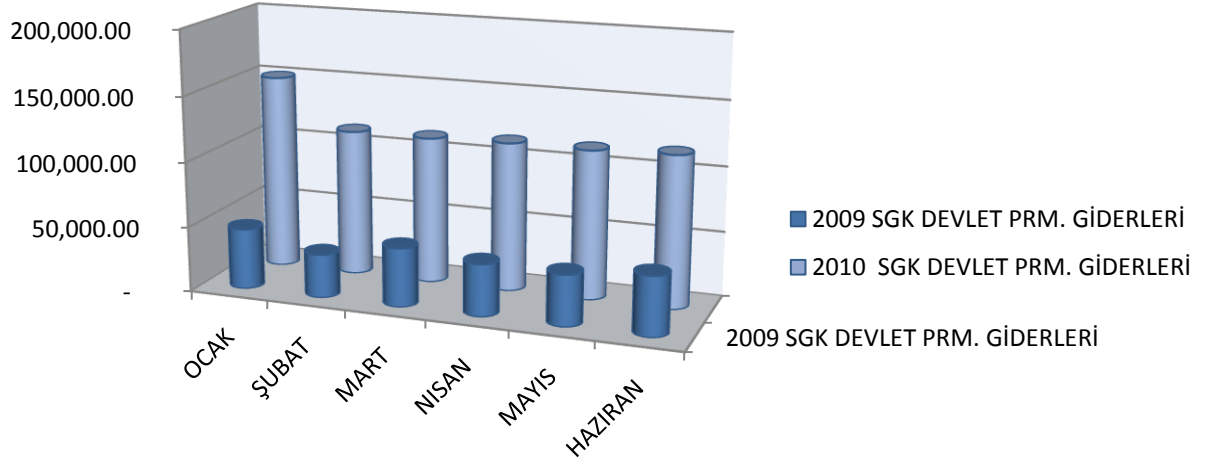
### b) 02-Sosyal Güvenlik Kurumlarına Devlet Primi Giderleri:

Üniversitemiz bütçesine 2010 yılı bütçesi ile Sosyal Güvenlik Kurumlarına Devlet Primi Giderleri için 905.000 TL ödenek tahsis edilmiştir. Yılın ilk altı aylık döneminde 721.868,06 TL harcanmış olup, bu harcama toplam Sosyal Güvenlik Kurumlarına Devlet Primi Giderleri ödeneğinin %79,76'sını oluşturmaktadır. 2010 yılı ilk altı aylık harcamaları 2009 yılının ilk altı aylık dönemine göre %188,90 oranında artış göstermiştir.





## 2010 KURUMSAL MALİ DURUM VE BEKLENTİLER RAPORU



|      | OCAK       | ŞUBAT      | MART       | NISAN      | MAYIS      | HAZİRAN    | TOPLAM            |
|------|------------|------------|------------|------------|------------|------------|-------------------|
| 2009 | 46.677,22  | 33.483,65  | 45.122,45  | 39.955,47  | 39.208,33  | 45.419,93  | <b>249.867,05</b> |
| 2010 | 150.489,91 | 112.945,23 | 112.913,90 | 114.539,31 | 114.452,70 | 116.527,01 | <b>721.868,06</b> |

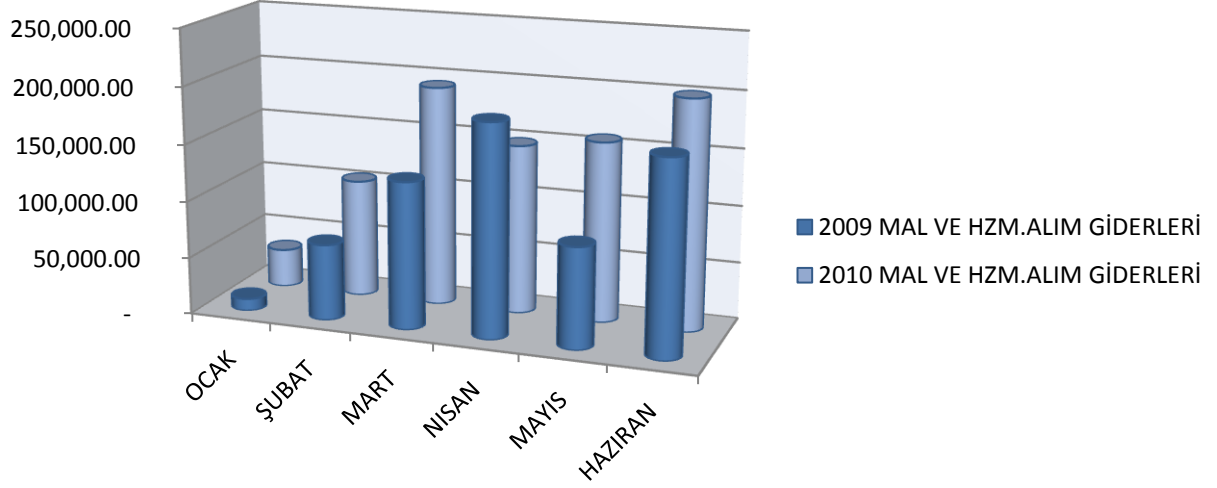
2009-2010 SGK DEVLET PRM. GİDERLERİ OCAK-HAZİRAN GERÇEKLEŞME

### c) 03-Mal ve Hizmet Alım Giderleri:

Üniversitemiz bütçesine 2010 yılı bütçesi ile Mal ve Hizmet Alımı Giderleri için 2.841.000 TL ödenek tahsis edilmiştir. Yılın ilk altı aylık döneminde 838.847,89 TL harcanmış olup, bu harcama toplam Mal ve Hizmet Alımı Giderleri ödeneğinin %29,53'sini oluşturmaktadır. 2010 yılı ilk altı aylık harcamaları 2009 yılının ilk altı aylık dönemine göre %29,23 oranında artış göstermiştir.



## 2010 KURUMSAL MALİ DURUM VE BEKLENTİLER RAPORU



|      | OCAK      | ŞUBAT      | MART       | NISAN      | MAYIS      | HAZİRAN    | TOPLAM            |
|------|-----------|------------|------------|------------|------------|------------|-------------------|
| 2009 | 10.620,00 | 66.869,46  | 128.855,71 | 185.452,58 | 88.215,73  | 169.075,37 | <b>649.088,85</b> |
| 2010 | 33.823,19 | 104.170,13 | 193.555,54 | 148.668,94 | 157.886,08 | 200.744,01 | <b>838.847,89</b> |

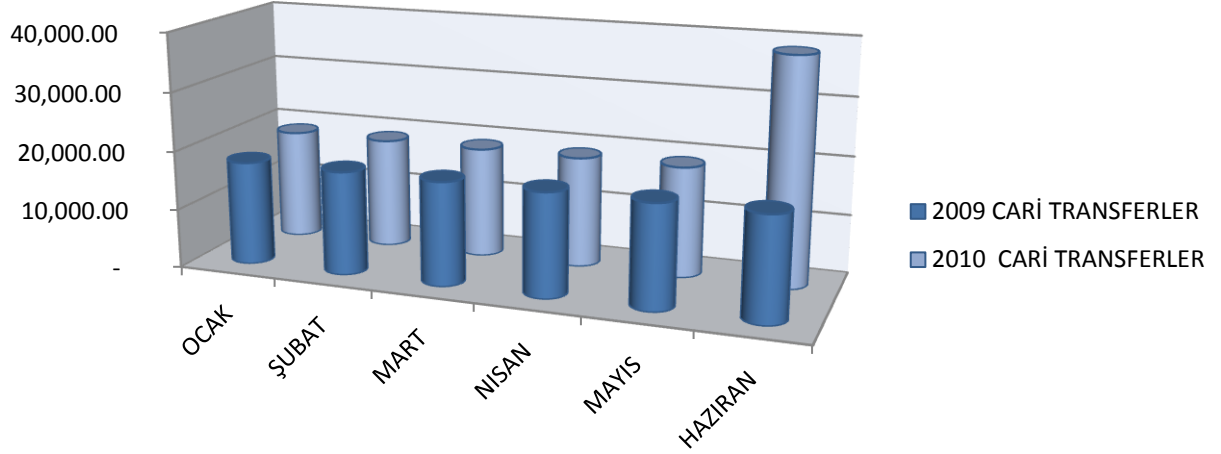
2009-2010 MAL VE HİZMET ALIM GİDERLERİ OCAK-HAZİRAN GERÇEKLEŞME

### d) 05-Cari Transferler:

Üniversitemiz bütçesine 2010 yılı bütçesi ile Cari Transferler için 525.000 TL ödenek tahsis edilmiş olup, yılın ilk altı aylık döneminde 132.632,46 TL harcanmış olup, bu harcama toplam Cari Transferler ödeneğinin %25,26'sını oluşturmaktadır. 2010 yılı ilk altı aylık harcamaları 2009 yılının ilk altı aylık dönemine göre %25,31 oranında artış göstermiştir.



## 2010 KURUMSAL MALİ DURUM VE BEKLENTİLER RAPORU



|      | OCAK      | ŞUBAT     | MART      | NISAN     | MAYIS     | HAZİRAN   | TOPLAM            |
|------|-----------|-----------|-----------|-----------|-----------|-----------|-------------------|
| 2009 | 17.640,00 | 17.640,00 | 17.640,00 | 17.640,00 | 17.640,00 | 17.640,00 | <b>105.840,00</b> |
| 2010 | 18.833,35 | 18.833,33 | 18.833,33 | 18.833,33 | 18.833,33 | 38.465,79 | <b>132.632,46</b> |

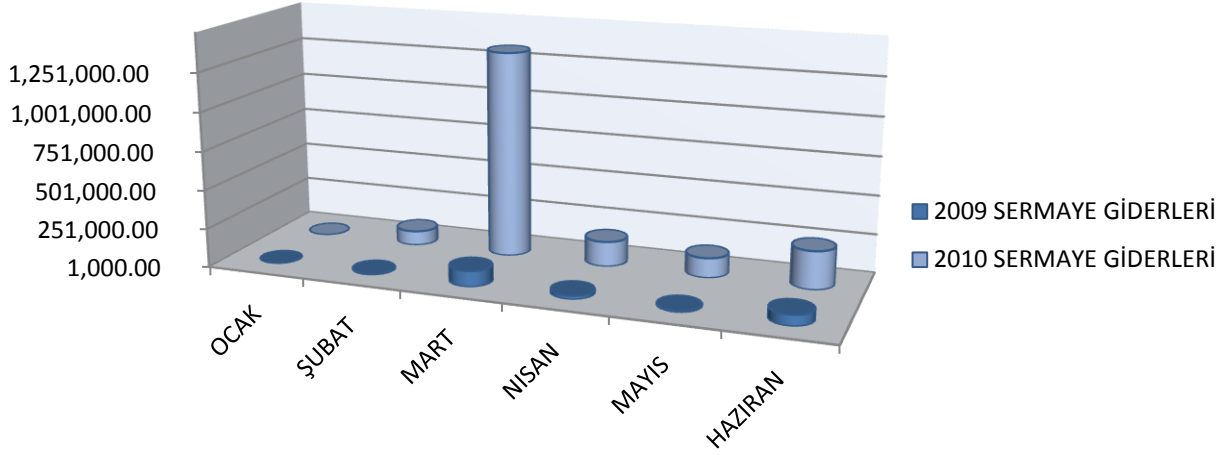
2009-2010 CARİ TRANSFERLER OCAK-HAZİRAN GERÇEKLEŞME

### e) 06-Sermaye Giderleri:

Üniversitemiz bütçesine 2010 yılı bütçesi ile Sermaye Giderleri için 7.900.000 TL ödenek tahsis edilmiştir. Yılın ilk altı aylık döneminde 1.974.633,42 TL harcanmış olup, bu harcama toplam Sermaye Giderleri ödeneğinin %24,22'sini oluşturmaktadır. 2010 yılı ilk altı aylık harcamaları 2009 yılının ilk altı aylık dönemine göre %813,92 oranında artış göstermiştir.



## 2010 KURUMSAL MALİ DURUM VE BEKLENTİLER RAPORU



|      | OCAK | ŞUBAT     | MART         | NISAN      | MAYIS      | HAZİRAN    | TOPLAM              |
|------|------|-----------|--------------|------------|------------|------------|---------------------|
| 2009 | -    | 8.395,00  | 102.077,65   | 24.340,74  | 11.080,20  | 70.166,87  | <b>216.060,46</b>   |
| 2010 | -    | 94.090,80 | 1.330.458,56 | 162.359,29 | 128.118,90 | 259.605,87 | <b>1.974.633,42</b> |

2009-2010 SERMAYE GİDERLERİ OCAK-HAZİRAN GERÇEKLEŞME

### Projeler

**1-Çeşitli Ünitelerin Etüt Projesi:** 2010H030370 proje numaralı bu projeye 2010 yılı bütçesi ile 500.000,00 TL ödenek tahsis edilmiş olup, ilk altı aylık dönemde 324,00 TL si harcanmıştır. Bu projenin ilk altı aylık gerçekleşmesi %0,06'dır.

**2-Kampus Altyapısı:** 2009H030440 proje numaralı bu projeye 2010 yılı bütçesi ile 2.000.000,00 TL ödenek tahsis edilmiştir. Maliye Bakanlığı ÜNİDES Projesinden de 3.000.000,00 TL ek ödenek sağlanmıştır. Kamulaştırma işlemleri bitiminde proje faaliyete geçecektir.

**3-Derslik ve Merkezi Birimler:** 2009H030450 proje numaralı bu projeye 2010 yılı bütçesi ile 3.000.000,00 TL ödenek tahsis edilmiş olup, Üniversitemiz Kampus Yerleşke Planı ve Üniversite Gelişme Planı hazırlanıp DPT Müsteşarlığı tarafından onaylandıktan sonra harcama yapılabilecektir. Projeden 1.500.000,00 TL 06.4 Kamulaştırma tertibine aktarılmıştır.

**4-Lojman ve Sosyal Tesis:** 2009H030460 proje numaralı bu projeye 2010 yılı bütçesi ile 2.000,00 TL ödenek tahsis edilmiş olup, Üniversitemiz Kampus Yerleşke Planı ve Üniversite Gelişme Planı hazırlanıp DPT Müsteşarlığı tarafından onaylandıktan sonra harcama yapılabilecektir.



## 2010 KURUMSAL MALİ DURUM VE BEKLENTİLER RAPORU

**5-Muhtelif İşler:** 2010H030380 proje numaralı bu projeye 2010 yılı bütçesi ile 1.996.000,00 TL ödenek tahsis edilmiş olup, ilk altı aylık dönemde 317.993,71 TL harcanmıştır. Bu projenin ilk altı aylık gerçekleşmesi %15,93'dür.

**6-Açık ve Kapalı Spor Tesisleri:** 2010H050060 proje numaralı bu projeye 2010 yılı bütçesi ile toplam 300.000,00 TL ödenek tahsis edilmiş olup proje hazırlık aşamasındadır.

**7-Merkezi Araştırma Laboratuvarı:** 2010K120590 proje numaralı bu projeye 2010 yılı bütçesi ile 100.000,00 TL, ödenek tahsis edilmiştir. İlk altı aylık dönemde harcama yapılmamıştır.

### **Kamulaştırma**

14/12/2009 tarihinde başlayan kamulaştırma işlemine 2010 yılı bütçesi ile 2.000,00 TL ödenek tahsis edilmişken Derslik ve Merkezi Birimler projesinden 1.500.000,00 TL ve Maliye Bakanlığı ÜNİDES Projesinden 998.000,00 TL ödenek eklenmiştir. 2010 Ocak-Haziran döneminde toplam 2.500.000,00 TL ödeneğin 1.643.649,77 TL'si harcanmıştır. Kamulaştırma yapılacak 471.782,50 m<sup>2</sup> alandan 448.275,00 m<sup>2</sup> 'lık kısmın kamulaştırması tamamlanmıştır. Geriye kamulaştırılması gereken 23.507,50 m<sup>2</sup> alan kalmıştır. Yaklaşık kamulaştırma maliyeti (arsa üzerindeki yapı ve ürün bedelleri dahil) 4.009.215,37 TL olması beklenmektedir.

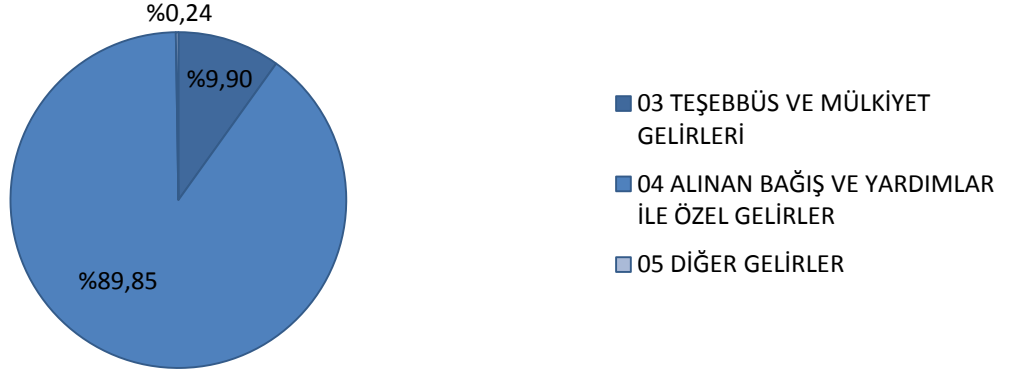
Haziran 2010 tarihi itibarıyla nakdi ve fiziki gerçekleşme oranı %95,02'dir. Yeni kampus alanının halihazır haritaları tamamlanmıştır. Jeolojik ve jeoteknik etüt çalışmaları tamamlanmıştır. Nazım imar planı, uygulama imar planı ve vaziyet planı hazırlama çalışmaları başlamıştır. Altyapı projesi ile binalara ait mimari, betonarme ve tesisat projeleri yapılacaktır. Binaların yapımında dersliklere öncelik verilecektir. 24 Eylül 2010 tarihinde temel atılacaktır.

### **2-Bütçe Gelirleri**

Üniversitemizin Ocak - Haziran 2010 dönemi ilk altı aylık gelir gerçekleştirmeleri incelendiğinde, Teşebbüs ve Mülkiyet Gelirleri tüm gelirlere oranı %9,90, Alınan Bağış ve Yardımlar ile Özel Gelirler %89,86, Diğer Gelirler %0,24 olduğu görülmektedir. 2009 Ocak-Haziran döneminde 4.416.688,74 TL gelir gerçekleşirken 2010 Ocak-Haziran döneminde ise %62,94 oranında artış ile 7.196.624,89 TL gelir gerçekleşmiştir.



## OCAK-HAZİRAN GELİR GERÇEKLEŞME 2010

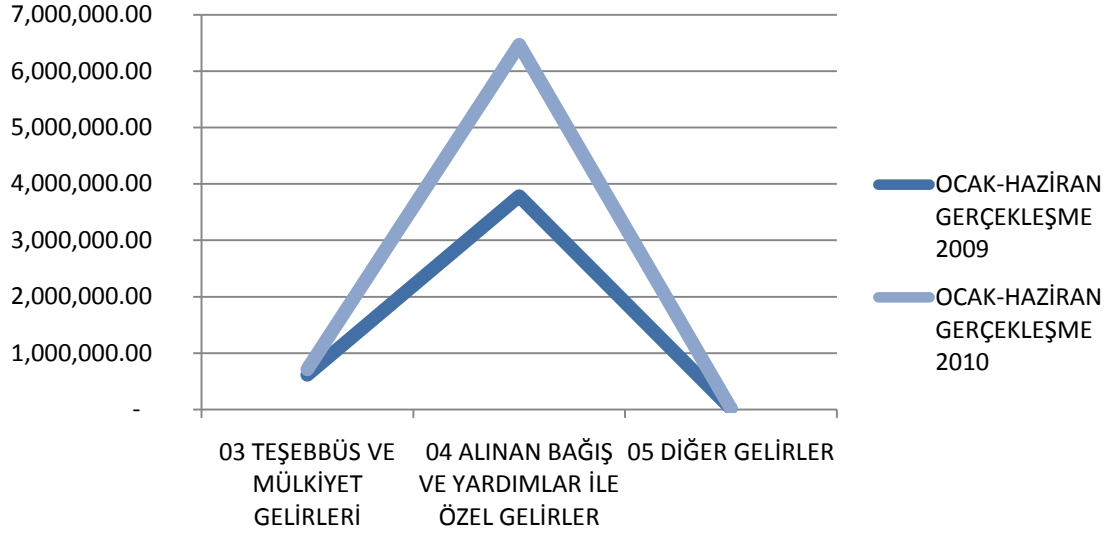


| GELİR KALEMİ                                   | OCAK-HAZİRAN GERÇEKLEŞME 2009 | OCAK-HAZİRAN GERÇEKLEŞME 2010 | ARTIŞ ORANI (%) |
|--|-------------------------------|-------------------------------|-----------------|
| 03 TEŞEBBÜS VE MÜLKİYET GELİRLERİ              | 613.773,86                    | 712.565,79                    | 16,09           |
| 04 ALINAN BAĞIŞ VE YARDIMLAR İLE ÖZEL GELİRLER | 3.782.707,64                  | 6.466.660,00                  | 70,95           |
| 05 DİĞER GELİRLER                              | 20.207,20                     | 17.399,10                     | -13,89          |
| <b>TOPLAM</b>                                  | <b>4.416.688,74</b>           | <b>7.196.624,89</b>           | <b>62,94</b>    |

2009-2010 OCAK-HAZİRAN GELİR GERÇEKLEŞMESİ



## 2010 KURUMSAL MALİ DURUM VE BEKLENTİLER RAPORU



### a) 03-Teşebbüs ve Mülkiyet Gelirleri:

Üniversitemiz 2010 yılı Ocak-Haziran döneminde gerçekleşen 7.196.624,89 TL gelirin % 9,90'ı Teşebbüs ve Mülkiyet Gelirinden oluşmaktadır. 2009 yılı Ocak-Haziran döneminde gerçekleşen rakam 613.773,86 TL iken 2010 yılı Ocak-Haziran döneminde gerçekleşen rakam % 16,09 artış ile 712.565,79 TL'ye ulaşmıştır.

| 03-TEŞEBBÜS VE MÜLKİYET GELİRİ                  | 2009              | 2010              |
|---|-------------------|-------------------|
| Şartname Basılı Evrak Form Satış Gelirleri      | 3.600,00          | 1.287,00          |
| Kitap Yayın vb. Satış Gelirleri                 | 58,25             | 546,00            |
| Örgün ve Yaygın Öğretimden Elde Edilen Gelirler | 323.777,50        | 265.050,00        |
| İkinci Öğretimden Elde Edilen Gelirler          | 195.743,50        | 302.414,00        |
| Tezli Yüksek Lisans Geliri                      | -                 | 14.690,00         |
| Doktora Geliri                                  | -                 | 258,00            |
| Sosyal Tesis İşletme Geliri                     | 44.857,00         | 80.693,50         |
| Diğer Hizmet Gelirleri                          | -                 | 2.550,00          |
| Lojman Kira Gelirleri                           | 15.078,22         | 17.094,03         |
| Sosyal Tesis Kira Gelirleri                     | 8.475,17          | 27.983,26         |
| Diğer Taşınmaz Kira Gelirleri                   | 22.184,22         | -                 |
| <b>TOPLAM</b>                                   | <b>613.773,86</b> | <b>712.565,79</b> |



**b) 04-Alınan Bağış ve Yardımlar ile Özel Gelirler:**

Üniversitemiz 2010 yılı Ocak-Haziran döneminde gerçekleşen 7.196.624,89 TL gelirin % 89,85'i Alınan Bağış ve Yardımlar ile Özel Gelirlerden oluşmaktadır. 2009 yılı Ocak-Haziran döneminde gerçekleşen rakam 3.782.707,64 TL iken 2010 yılı Ocak-Haziran döneminde gerçekleşen rakam % 70,95 artış ile 6.466.660,00 TL'ye ulaşmıştır.

**c) 05-Diğer Gelirler:**

Üniversitemiz 2010 yılı Ocak-Haziran döneminde gerçekleşen 7.196.624,89 TL gelirin % 0,24'ü Diğer Gelirlerden oluşmaktadır. 2009 yılı Ocak-Haziran döneminde gerçekleşen rakam 20.207,20 TL iken 2010 yılı Ocak-Haziran döneminde gerçekleşen rakam % 13,89 düşüş ile 17.399,10 TL olmuştur.

**B.OCAK-HAZİRAN 2010 DÖNEMİNDE YÜRÜTÜLEN FAALİYETLER**

**İhale**

- 25/02/2010 Açık İhale Usulü Akaryakıt Alım İşİ
- 30/03/2010 Kampus İçi Muhtelif Binalarda Bakım Onarım ve Tadilat İşleri
- 25/05/2010 İmar Planına Esas Jeolojik ve Jeoteknik Etüt Raporu Hazırlama İşİ.
- 29/06/2010 21 (f) bendine göre Öğrenci İşleri Otomasyon Sistemi Alımı İhalesi yapıldı.

**Seminer, Konferans, Etkinlik**

- 21-23/01/2010 Kamu Mali Yönetimi ve Kontrol Kanunu ile Kamu İhale Mevzuatı
- 25/02/2010 Malzeme Mühendisliğinde Son Gelişmeler (Müh. Fakl. Etkinliği) / Prof.Dr.Güner GÖYMEN (Gazi Üniv. Öğr.Üye.)
- 03/03/2010 / Ulakbim /Uzman Personeli ve Firma Yetkilileri
- 04/03/2010 Robot Gösterisi (Mühendislik Fakültesi, Makine Mühendisliği) / Yrd.Doç.Dr. Süleyman Murat BAĞDATLI (Mühendislik Fakültesi Öğretim Üyesi)
- 11/03/2010 İstiklal Marşı Kabulü ve Mehmet Akif ERSOY 'u Anma Töreni / Prof.Dr. Ramazan KAPLAN (Rektör)
- 22/03/2010 Panel (Su ve Orman) / Yrd.Doç.Dr. Cengiz YÜCEDAĞ (Bartın Müh.F.Öğr.Üyesi), Prof.Dr. Cumali KINACI (İTÜ İnşaat F. Öğr.Üy.), Doç.Dr. Erdoğan ATMIŞ (Bartın Üniv. Orman Fakültesi Öğretim Üyesi), Orman Mühendisi Ercan YENİ (Bartın İl Çevre ve Orman Müdürlüğü)





## 2010 KURUMSAL MALİ DURUM VE BEKLENTİLER RAPORU

- ✿ 29/03/2010 Le-Notre Projesi Bilgilendirme ve İşbirliği Toplantısı / Prof.Dr. Mehmet SABAZ koordinatörlüğünde Peyzaj Mimarlığı
- ✿ 30/03/2010 Plazma Tekniği / Doç.Dr. Lütfü ÖKSÜZ (Süleyman Demirel Ün. Öğr.Üy.)
- ✿ 15/04/2010 Etik Kurallar / Doç.Dr. Vahdettin AYDIN (Süleyman Demirel Ün. Öğr.Üy.)
- ✿ 21/04/2010 Bisiklet Topluluğunun Amasra Gezisi, İlçe Kaymakamı ve Belediye Başkanı ziyareti.
- ✿ 26/04/2010 Bologna Süreci Kapsamında Eğitim-Öğretim Planlaması / Prof.Dr. Muzaffer ELMAS (Sakarya Üniversitesi Rektör Yardımcısı)
- ✿ 06/05/2010 Avrupa Birliği bilgilendirme toplantısı / Yrd.Doç.Dr. Sebahat AÇIKSÖZ, Yrd.Doç.Dr. Deniz ÇELİK
- ✿ 13-14 /05/2010 2. Bahar Şenlikleri
- ✿ 14/05/2010 Suya Doğru Bakmak / Prof.Dr. Sümer GÜLEZ Koordinatörlüğünde Peyzaj Mimarları Odası ile birlikte.
- ✿ 28/05/2010 ÜNİVERSİTE Sanayi İşbirliğinin Önemi ve Örnek Bir Uygulama / Prof.Dr. Bülent KESKİNLER (Gebze Yüksek Teknoloji Enstitüsü Öğrt. Üy.)
- ✿ 28/05/2010 Günümüz Dünyasında Rekabetin Anlamı ve Önemi Prof.Dr. Nurettin KALDIRIMCI (Rekabet Kurulu Başkanı)
- ✿ 10/06/2010 Evlilik ve Boşanma Tutumları Analizi Dr. A.Muhsin YILMAZÇOBAN (Gümüşhane Üniversitesi Öğretim. Üyesi) Bartın Belediyesi ile birlikte,
- ✿ 14/06/2010 Mezuniyet törenleri,
- ✿ 30/06/2010 Bologna Süreci Semineri / Prof.Dr. Ramazan KAPLAN (Rektör), Prof.Dr. Metin TOPRAK (Bologna Uzmanı), Yrd.Doç.Dr. Armağan ERDOĞAN (YÖK Başkanı Danışmanı AB ve Uluslararası İlişkiler Birimi Direktörü)
- ✿ Orman Müh.-NETCAD Firması 15-17/05/2010 Ormancılık Proje Uygulamaları Sertifika Eğitim Programı 50 öğrenci ve 4 akademisyen.
- ✿ Orman Peyzaj-NETCAD Firması 21-23/05/2010 Peyzaj Planlamada CBS Uygulamaları Sertifika Eğitim Programı 27 öğrenci ve 6 akademisyen.
- ✿ İdari birimlerin web sayfalarının tasarımları tamamlanarak internet erişimine açıldı.
- ✿ Metalurji ve Malzeme Mühendisliği üzerine söyleşi.
- ✿ Doç.Dr. Lütfi ÖKSÜZ tarafından “Plazma Teknolojisi ve Mühendislik Uygulamaları”,
- ✿ “Su ve Orman” konulu panel,



## 2010 KURUMSAL MALİ DURUM VE BEKLENTİLER RAPORU

- Öğrenci ders kataloglarının Öğrenci Otomasyon Sistemine aktarılması hususunda akademik ve idari kadroya konuya ilişkin eğitim çalışmaları düzenlendi.
- Elektronik veri tabanlarının daha etkin bir biçimde kullanımını sağlamak amacıyla TÜBİTAK-EKUAL işbirliği ile akademik-idari personel ile öğrencilere eğitim verildi.
- YÖK aracılığıyla Orman Fakültesinde Uzaktan Eğitim Sınıfı kuruldu.
- Mayıs 2010 tarihi itibarıyla Kütüphane Otomasyon Sistemine 7.120 adet kitabın kayıt işlemleri tamamlandı.
- 2010 Ocak-Haziran döneminde personel ve öğrenci toplam 1.656 kişi ödünç kitap aldı. Okuyucu sayısı 39.878 iken internet kullanıcı sayısı 27.300 oldu. Kitap satışı 119.

| KÜTÜPHANE HİZMETLERİ           | 2009  | 2010   | ARTIŞ ORANI (%) |
|--------------------------------|-------|--------|-----------------|
| Kitap Sayısı                   | 4.505 | 10.250 | 127,52          |
| Sürelî Yayın                   | 62    | 90     | 45,16           |
| Veritabanı                     | 0     | 16     | -               |
| Diğer Materyal(CD,DVD,VCD,vb.) | 676   | 1.855  | 174,40          |

### C.TEMMUZ-ARALIK 2010 DÖNEMİNDE PLANLANAN FAALİYETLER

- Sistem odası kurulması için ihale yapılacaktır.
- 2011 yılı için malzeme hariç 25 kişilik Temizlik Hizmeti ihalesi yapılacaktır.
- 2011 yılı için 20 kişi silahsız Özel Güvenlik Hizmeti alım ihalesi yapılacaktır.
- E sınıfı ehliyetli 2 adet şoför alımı için 21/f e göre ihale yapılacaktır.
- Üniversitemiz birimleri için Makine Teçhizat Alımı ihalesi yapılacaktır.
- 2010-2011 bütçesi ile verilen 1 adet binek otomobil, 1 adet midibüs, 1 adet pick-up 4x4 kamyonet ve 1 adet kamyon (şasi-kabin tam yüklü ağırlığı en az 12.000 kg) satın alınacaktır.
- 4734 sayılı Kamu İhale Kanunu, 4735 sayılı Kamu İhale Sözleşmeleri Kanunu ve 5018 sayılı Kamu Mali Yönetimi ve Kontrol Kanunu hakkında eğitim semineri düzenlenecektir.
- Sistem odası ve alt yapısının tamamlanarak Network sistemimizin sağlıklı bir yapıya kavuşturulması sağlanacak ve personele gerekli eğitim verilecektir.



## 2010 KURUMSAL MALİ DURUM VE BEKLENTİLER RAPORU

- ✿ İnternet Güvenlik Duvarı alımı yapılarak Üniversitemiz Network sistemlerinin ve Kurum bilgi güvenliğinin sağlanması.
- ✿ Öğrenci otomasyonunun Bologna Eşgüdüm Komisyonunun kararlarına esas teşkil edecek şekilde uygulanmasının sağlanması.
- ✿ Öğrencilere e-posta hizmeti verilmesi.
- ✿ Akademik personelin kişisel web sayfalarının oluşturulması.
- ✿ Mezun öğrenci bilgi sisteminin aktif olarak kullanımının sağlanması.
- ✿ Uzaktan eğitim ile ilgili olarak örnek uygulamaların incelenmesi.
- ✿ Öğrenci kulüplerinin daha etkin hale getirilmesi.
- ✿ Öğrenci konseyi başkan ve yönetim organlarının oluşturulması.
- ✿ Öğrenci, idari ve akademik personel için yemek ihalesinin yapılması.
- ✿ 2010-2011 akademik yılı açılışının düzenlenmesi.
- ✿ Kamulaştırma devam edecek, yeni kampüs alanı uygulama projeleri ve yeni kampüs alanı ile ilgili yapım işleri, muhtelif bina onarımlarının gerçekleştirilmesi.
- ✿ Aday memurların yetiştirilmeleri ile ilgili olarak Temel Eğitim, Hazırlayıcı Eğitim ve Staj Eğitimi verilmesi planlanmaktadır. Ayrıca adaylığı dolan personelin adaylıklarının kaldırılarak asil memurluğa atamalarının yapılması.

BÜTÇE GİDERLERİNİN GELİŞİMİ

Bütçe Yılı :  
Kurum Kod :

2010  
38.88-BARTIN ÜNİVERSİTESİ

| BÜTÇE GİDERLERİ   | 2009 GERÇEKLEŞME TOPLAMI | 2010 KESİNTİLİ BAŞLANGIÇ ÖDENEĞİ | OCAK GERÇEKLEŞME |                  | ŞUBAT GERÇEKLEŞME |                | MART GERÇEKLEŞME |                  | NİSAN GERÇEKLEŞME |                  | MAYIS GERÇEKLEŞME |                  | HAZİRAN GERÇEKLEŞME |                  | OCAK-HAZİRAN GERÇEKLEŞME TOPLAMI |                  | ARTIŞ ORANI * (%) | OCAK-HAZİRAN GERÇEK. ORANI ** (%) |             | 2010 YILSONU GERÇEKLEŞME TAHMİNİ |
|---|--------------------------|----------------------------------|------------------|------------------|-------------------|----------------|------------------|------------------|-------------------|------------------|-------------------|------------------|---------------------|------------------|----------------------------------|------------------|-------------------|-----------------------------------|-------------|----------------------------------|
|   |                          |                                  | 2009             | 2010             | 2009              | 2010           | 2009             | 2010             | 2009              | 2010             | 2009              | 2010             | 2009                | 2010             | 2009                             | 2010             |                   | 2009                              | 2010        |                                  |
| <b>BÜTÇE GİDERLERİ TOPLAMI</b>                                  | <b>12,485,913</b>        | <b>17,074,000</b>                | <b>423,708</b>   | <b>1,112,533</b> | <b>403,620</b>    | <b>986,740</b> | <b>667,751</b>   | <b>2,352,275</b> | <b>636,116</b>    | <b>1,192,768</b> | <b>519,405</b>    | <b>1,160,828</b> | <b>704,245</b>      | <b>1,346,571</b> | <b>3,354,844</b>                 | <b>8,151,715</b> | <b>143</b>        | <b>27</b>                         | <b>48</b>   | <b>25,958,000</b>                |
| <b>01 PERSONEL GİDERLERİ</b>                                    | <b>5,274,597</b>         | <b>4,903,000</b>                 | <b>348,770</b>   | <b>909,386</b>   | <b>277,232</b>    | <b>656,701</b> | <b>374,055</b>   | <b>696,514</b>   | <b>368,727</b>    | <b>748,368</b>   | <b>363,261</b>    | <b>734,530</b>   | <b>401,946</b>      | <b>737,816</b>   | <b>2,133,991</b>                 | <b>4,483,314</b> | <b>110</b>        | <b>40</b>                         | <b>91</b>   | <b>9,060,000</b>                 |
| 01 1 MEMURLAR   | 5,260,827                | 4,758,000                        | 348,770          | 909,386          | 274,695           | 655,275        | 371,151          | 694,924          | 366,612           | 746,778          | 363,261           | 733,152          | 400,203             | 730,671          | 2,124,693                        | 4,470,185        | 110               | 40                                | 94          | 9,000,000                        |
| 01 2 SÖZLEŞMELİ PERSONEL  | 0                        | 0                                | 0                | 0                | 0                 | 0              | 0                | 0                | 0                 | 0                | 0                 | 0                | 0                   | 0                | 0                                | 0                | 0                 | 0                                 | 0           | 0                                |
| 01 3 İŞÇİLER  | 0                        | 0                                | 0                | 0                | 0                 | 0              | 0                | 0                | 0                 | 0                | 0                 | 0                | 0                   | 0                | 0                                | 0                | 0                 | 0                                 | 0           | 0                                |
| 01 4 GEÇİCİ PERSONEL  | 13,771                   | 145,000                          | 0                | 0                | 2,537             | 1,426          | 2,904            | 1,590            | 2,114             | 1,590            | 0                 | 1,378            | 1,742               | 7,145            | 9,298                            | 13,129           | 41                | 68                                | 9           | 60,000                           |
| 01 5 DİĞER PERSONEL   | 0                        | 0                                | 0                | 0                | 0                 | 0              | 0                | 0                | 0                 | 0                | 0                 | 0                | 0                   | 0                | 0                                | 0                | 0                 | 0                                 | 0           | 0                                |
| 01 7 MİLLETVEKİLLERİ  | 0                        | 0                                | 0                | 0                | 0                 | 0              | 0                | 0                | 0                 | 0                | 0                 | 0                | 0                   | 0                | 0                                | 0                | 0                 | 0                                 | 0           | 0                                |
| 01 8 CUMHURBAŞKANI ÖDENEĞİ                                      | 0                        | 0                                | 0                | 0                | 0                 | 0              | 0                | 0                | 0                 | 0                | 0                 | 0                | 0                   | 0                | 0                                | 0                | 0                 | 0                                 | 0           | 0                                |
| 01 9 İSTİHBARAT PERSONELİ                                       | 0                        | 0                                | 0                | 0                | 0                 | 0              | 0                | 0                | 0                 | 0                | 0                 | 0                | 0                   | 0                | 0                                | 0                | 0                 | 0                                 | 0           | 0                                |
| <b>02 SOSYAL GÜVENLİK KURUMLARINA DEVLET PRİMİ GİDERLERİ</b>    | <b>618,491</b>           | <b>905,000</b>                   | <b>46,677</b>    | <b>150,490</b>   | <b>33,484</b>     | <b>112,945</b> | <b>45,122</b>    | <b>112,914</b>   | <b>39,955</b>     | <b>114,539</b>   | <b>39,208</b>     | <b>114,453</b>   | <b>45,417</b>       | <b>116,527</b>   | <b>249,864</b>                   | <b>721,868</b>   | <b>189</b>        | <b>40</b>                         | <b>80</b>   | <b>1,609,000</b>                 |
| 02 1 MEMURLAR   | 609,235                  | 839,000                          | 46,677           | 150,490          | 32,913            | 112,631        | 44,469           | 112,564          | 39,480            | 114,190          | 39,208            | 114,139          | 45,010              | 115,968          | 247,758                          | 719,982          | 191               | 41                                | 86          | 1,600,000                        |
| 02 2 SÖZLEŞMELİ PERSONEL  | 0                        | 24,000                           | 0                | 0                | 0                 | 0              | 0                | 0                | 0                 | 0                | 0                 | 0                | 0                   | 0                | 0                                | 0                | 0                 | 0                                 | 0           | 0                                |
| 02 3 İŞÇİLER  | 0                        | 0                                | 0                | 0                | 0                 | 0              | 0                | 0                | 0                 | 0                | 0                 | 0                | 0                   | 0                | 0                                | 0                | 0                 | 0                                 | 0           | 0                                |
| 02 4 GEÇİCİ PERSONEL  | 9,256                    | 42,000                           | 0                | 0                | 571               | 314            | 653              | 350              | 476               | 350              | 0                 | 313              | 406                 | 559              | 2,106                            | 1,886            | -10               | 23                                | 4           | 9,000                            |
| 02 5 DİĞER PERSONEL   | 0                        | 0                                | 0                | 0                | 0                 | 0              | 0                | 0                | 0                 | 0                | 0                 | 0                | 0                   | 0                | 0                                | 0                | 0                 | 0                                 | 0           | 0                                |
| 02 7 MİLLETVEKİLLERİ  | 0                        | 0                                | 0                | 0                | 0                 | 0              | 0                | 0                | 0                 | 0                | 0                 | 0                | 0                   | 0                | 0                                | 0                | 0                 | 0                                 | 0           | 0                                |
| 02 9 İSTİHBARAT PERSONELİ                                       | 0                        | 0                                | 0                | 0                | 0                 | 0              | 0                | 0                | 0                 | 0                | 0                 | 0                | 0                   | 0                | 0                                | 0                | 0                 | 0                                 | 0           | 0                                |
| <b>03 MAL VE HİZMET ALIM GİDERLERİ</b>                          | <b>2,122,264</b>         | <b>2,841,000</b>                 | <b>10,620</b>    | <b>33,823</b>    | <b>66,869</b>     | <b>104,170</b> | <b>128,856</b>   | <b>193,556</b>   | <b>185,453</b>    | <b>148,669</b>   | <b>88,216</b>     | <b>157,886</b>   | <b>169,075</b>      | <b>201,163</b>   | <b>649,089</b>                   | <b>839,267</b>   | <b>29</b>         | <b>31</b>                         | <b>30</b>   | <b>2,866,000</b>                 |
| 03 1 ÜRETİME YÖNELİK MAL VE MALZEME ALIMLARI                    | 0                        | 23,500                           | 0                | 0                | 0                 | 0              | 0                | 0                | 0                 | 0                | 0                 | 384              | 0                   | 0                | 384                              | 0                | 0                 | 0                                 | 2           | 23,500                           |
| 03 2 TÜKETİME YÖNELİK MAL VE MALZEME ALIMLARI                   | 804,427                  | 1,098,800                        | 10,620           | 17,258           | 12,744            | 44,520         | 82,966           | 80,199           | 84,160            | 47,099           | 39,360            | 77,411           | 96,171              | 117,190          | 326,022                          | 383,677          | 18                | 41                                | 35          | 1,098,800                        |
| 03 3 YOLLUKLAR  | 108,974                  | 378,000                          | 0                | 1,358            | 14,399            | 4,479          | 8,245            | 9,693            | 7,270             | 15,204           | 3,365             | 6,527            | 16,104              | 11,488           | 49,382                           | 48,748           | -1                | 45                                | 13          | 378,000                          |
| 03 4 GÖREV GİDERLERİ  | 3,693                    | 15,000                           | 0                | 0                | 702               | 0              | 0                | 0                | 0                 | 52               | 0                 | 130              | 0                   | 182              | 702                              | 286              | 5                 | 5                                 | 5           | 15,000                           |
| 03 5 HİZMET ALIMLARI  | 566,193                  | 1,034,700                        | 0                | 15,208           | 39,528            | 46,633         | 35,170           | 81,792           | 37,015            | 74,098           | 36,084            | 63,883           | 41,467              | 67,053           | 189,264                          | 348,667          | 84                | 33                                | 34          | 1,034,700                        |
| 03 6 TEMSİL VE TANITMA GİDERLERİ                                | 6,692                    | 43,000                           | 0                | 0                | 3,531             | 0              | 0                | 1,044            | 635               | 0                | 500               | 0                | 247                 | 1,044            | 4,914                            | 371              | 16                | 11                                | 11          | 43,000                           |
| 03 7 MENKUL MAL, GAYRİMADDİ HAK ALIM, BAKIM VE ONARIM GİDERLERİ | 362,672                  | 179,000                          | 0                | 0                | 2,784             | 2,041          | 814              | 2,338            | 8,814             | 4,732            | 5,612             | 12,314           | 4,797               | 21,426           | 22,821                           | 7                | 6                 | 13                                | 179,000     |                                  |
| 03 8 GAYRİMENKUL MAL BAKIM VE ONARIM GİDERLERİ                  | 106,085                  | 69,000                           | 0                | 0                | 1,520             | 284            | 1,029            | 9,777            | 0                 | 2,830            | 303               | 190              | 10,364              | 5,569            | -46                              | 10               | 8                 | 8                                 | 69,000      |                                  |
| 03 9 TEDAVİ VE CENAZE GİDERLERİ                                 | 163,528                  | 0                                | 0                | 0                | 198               | 0              | 150              | 20,029           | 43,849            | 2,818            | 4,624             | 739              | 2,586               | 199              | 51,406                           | 23,786           | -54               | 31                                | 0           | 25,000                           |
| <b>04 FAİZ GİDERLERİ</b>  | <b>0</b>                 | <b>0</b>                         | <b>0</b>         | <b>0</b>         | <b>0</b>          | <b>0</b>       | <b>0</b>         | <b>0</b>         | <b>0</b>          | <b>0</b>         | <b>0</b>          | <b>0</b>         | <b>0</b>            | <b>0</b>         | <b>0</b>                         | <b>0</b>         | <b>0,00</b>       | <b>0,00</b>                       | <b>0,00</b> | <b>0</b>                         |
| <b>05 CARİ TRANSFERLER</b>                                      | <b>301,090</b>           | <b>525,000</b>                   | <b>17,640</b>    | <b>18,833</b>    | <b>17,640</b>     | <b>18,833</b>  | <b>17,640</b>    | <b>18,833</b>    | <b>17,640</b>     | <b>18,833</b>    | <b>17,640</b>     | <b>18,833</b>    | <b>17,640</b>       | <b>18,833</b>    | <b>105,840</b>                   | <b>132,632</b>   | <b>7</b>          | <b>35</b>                         | <b>25</b>   | <b>525,000</b>                   |
| 05 1 GÖREV ZARARLARI  | 301,090                  | 350,000                          | 17,640           | 18,833           | 17,640            | 18,833         | 17,640           | 18,833           | 17,640            | 18,833           | 17,640            | 18,833           | 17,640              | 18,833           | 105,840                          | 113,000          | 7                 | 35                                | 32          | 350,000                          |
| 05 2 HAZINE YARDIMLARI  | 0                        | 0                                | 0                | 0                | 0                 | 0              | 0                | 0                | 0                 | 0                | 0                 | 0                | 0                   | 0                | 0                                | 0                | 0                 | 0                                 | 0           | 0                                |
| 05 3 KAR AMACI GÜTMİYEN KURULUŞLARA YAPILAN TRANSFERLER         | 0                        | 175,000                          | 0                | 0                | 0                 | 0              | 0                | 0                | 0                 | 0                | 0                 | 7,007            | 0                   | 12,626           | 0                                | 19,632           | 0                 | 0                                 | 11          | 175,000                          |
| 05 4 HANE HALKINA YAPILAN TRANSFERLER                           | 0                        | 0                                | 0                | 0                | 0                 | 0              | 0                | 0                | 0                 | 0                | 0                 | 0                | 0                   | 0                | 0                                | 0                | 0                 | 0                                 | 0           | 0                                |
| 05 5 DEVLET SOSYAL GÜVENLİK KURUMLARINDAN HANE HALKINA          | 0                        | 0                                | 0                | 0                | 0                 | 0              | 0                | 0                | 0                 | 0                | 0                 | 0                | 0                   | 0                | 0                                | 0                | 0                 | 0                                 | 0           | 0                                |
| 05 6 YURTDIŞINA YAPILAN TRANSFERLER                             | 0                        | 0                                | 0                | 0                | 0                 | 0              | 0                | 0                | 0                 | 0                | 0                 | 0                | 0                   | 0                | 0                                | 0                | 0                 | 0                                 | 0           | 0                                |
| 05 8 GELİRLERDEN AYRILAN PAYLAR                                 | 0                        | 0                                | 0                | 0                | 0                 | 0              | 0                | 0                | 0                 | 0                | 0                 | 0                | 0                   | 0                | 0                                | 0                | 0                 | 0                                 | 0           | 0                                |
| <b>06 SERMAYE GİDERLERİ</b>                                     | <b>4,169,471</b>         | <b>7,900,000</b>                 | <b>0</b>         | <b>0</b>         | <b>8,395</b>      | <b>94,091</b>  | <b>102,078</b>   | <b>1,330,459</b> | <b>24,341</b>     | <b>162,359</b>   | <b>11,080</b>     | <b>128,119</b>   | <b>70,167</b>       | <b>259,606</b>   | <b>216,060</b>                   | <b>1,974,633</b> | <b>814</b>        | <b>5</b>                          | <b>25</b>   | <b>11,898,000</b>                |
| 06 1 MAMUL MAL ALIMLARI   | 1,390,222                | 1,346,000                        | 0                | 0                | 8,395             | 10,591         | 102,078          | 14,520           | 24,341            | 26,866           | 0                 | 48,850           | 68,338              | 21,690           | 203,151                          | 122,517          | -40               | 15                                | 9           | 1,346,000                        |
| 06 2 MENKUL SERMAYE ÜRETİM GİDERLERİ                            | 0                        | 0                                | 0                | 0                | 0                 | 0              | 0                | 0                | 0                 | 0                | 0                 | 0                | 0                   | 0                | 0                                | 0                | 0                 | 0                                 | 0           | 0                                |
| 06 3 GAYRİ MADDİ HAK ALIMLARI                                   | 189,626                  | 150,000                          | 0                | 0                | 0                 | 0              | 0                | 0                | 0                 | 0                | 0                 | 11,500           | 0                   | 0                | 11,500                           | 0                | 0                 | 8                                 | 150,000     |                                  |
| 06 4 GAYRİMENKUL ALIMLARI VE KAMULAŞTIRMASI                     | 2,162,093                | 2,000                            | 0                | 0                | 756               | 0              | 1,298,055        | 0                | 135,493           | 0                | 58,210            | 0                | 151,136             | 0                | 1,643,650                        | 0                | 0                 | 82,182                            | 2,500,000   |                                  |
| 06 5 GAYRİMENKUL SERMAYE ÜRETİM GİDERLERİ                       | 11,193                   | 5,902,000                        | 0                | 0                | 0                 | 0              | 0                | 0                | 0                 | 0                | 324               | 0                | 0                   | 0                | 324                              | 0                | 0                 | 0                                 | 7,402,000   |                                  |
| 06 6 MENKUL MALLARIN BÜYÜK ONARIM GİDERLERİ                     | 0                        | 0                                | 0                | 0                | 0                 | 0              | 0                | 0                | 0                 | 0                | 0                 | 0                | 0                   | 0                | 0                                | 0                | 0                 | 0                                 | 0           | 0                                |
| 06 7 GAYRİMENKUL BÜYÜK ONARIM GİDERLERİ                         | 416,338                  | 500,000                          | 0                | 0                | 82,744            | 0              | 17,884           | 0                | 11,080            | 9,235            | 1,829             | 86,780           | 12,909              | 196,643          | 1,423                            | 3                | 39                | 39                                | 500,000     |                                  |
| 06 8 STOK ALIMLARI  | 0                        | 0                                | 0                | 0                | 0                 | 0              | 0                | 0                | 0                 | 0                | 0                 | 0                | 0                   | 0                | 0                                | 0                | 0                 | 0                                 | 0           | 0                                |
| 06 9 DİĞER SERMAYE GİDERLERİ                                    | 0                        | 0                                | 0                | 0                | 0                 | 0              | 0                | 0                | 0                 | 0                | 0                 | 0                | 0                   | 0                | 0                                | 0                | 0                 | 0                                 | 0           | 0                                |
| <b>07 SERMAYE TRANSFERLERİ</b>                                  | <b>0</b>                 | <b>0</b>                         | <b>0</b>         | <b>0</b>         | <b>0</b>          | <b>0</b>       | <b>0</b>         | <b>0</b>         | <b>0</b>          | <b>0</b>         | <b>0</b>          | <b>0</b>         | <b>0</b>            | <b>0</b>         | <b>0</b>                         | <b>0</b>         | <b>0,00</b>       | <b>0,00</b>                       | <b>0,00</b> | <b>0</b>                         |
| <b>08 BORÇ VERME</b>  | <b>0</b>                 | <b>0</b>                         | <b>0</b>         | <b>0</b>         | <b>0</b>          | <b>0</b>       | <b>0</b>         | <b>0</b>         | <b>0</b>          | <b>0</b>         | <b>0</b>          | <b>0</b>         | <b>0</b>            | <b>0</b>         | <b>0</b>                         | <b>0</b>         | <b>0,00</b>       | <b>0,00</b>                       | <b>0,00</b> | <b>0</b>                         |
| <b>09 YEDEK ÖDENEKLER</b>                                       | <b>0</b>                 | <b>0</b>                         | <b>0</b>         | <b>0</b>         | <b>0</b>          | <b>0</b>       | <b>0</b>         | <b>0</b>         | <b>0</b>          | <b>0</b>         | <b>0</b>          | <b>0</b>         | <b>0</b>            | <b>0</b>         | <b>0</b>                         | <b>0</b>         | <b>0,00</b>       | <b>0,00</b>                       | <b>0,00</b> | <b>0</b>                         |

\*=(2010 Yılı Ocak-Haziran Gerçekleşme-2009 Yılı Ocak-Haziran Gerçekleşme)/2009 Yılı Ocak-Haziran Gerçekleşme \*100 formülüyle hesaplanacaktır.

\*\*2009 yılı için =2009 Yılı Ocak-Haziran Gerçekleşme/2009 Yılı Gerçekleşme Toplamı\*100; 2010 yılı için =2010 Yılı Ocak-Haziran Gerçekleşme/2010 Yılı Başlangıç Ödeneği\*100 formülüyle hesaplanacaktır.

BÜTÇE GELİRLERİNİN GELİŞİMİ

Bütçe Yılı: 2010  
Kurum Kod: 38.88-BARTIN ÜNİVERSİTESİ

|    |   | 2009<br>GERÇEKLEŞME<br>TOPLAMI | 2010<br>BÜTÇE     | OCAK<br>GERÇEKLEŞME |                  | ŞUBAT<br>GERÇEKLEŞME |                  | MART<br>GERÇEKLEŞME |                  | NİSAN<br>GERÇEKLEŞME |                  | MAYIS<br>GERÇEKLEŞME |                | HAZİRAN<br>GERÇEKLEŞME |               | OCAK-HAZİRAN<br>GERÇEKLEŞME<br>TOPLAMI |                  | ARTIŞ<br>ORANI *<br>(%) | OCAK-HAZİRAN<br>GERÇEK. ORANI **<br>(%) |           | 2010 YILSONU<br>GERÇEKLEŞME<br>TAHMİNİ |
|----|---|--------------------------------|-------------------|---------------------|------------------|----------------------|------------------|---------------------|------------------|----------------------|------------------|----------------------|----------------|------------------------|---------------|--|------------------|-------------------------|---|-----------|--|
|    |   |                                |                   | 2009                | 2010             | 2009                 | 2010             | 2009                | 2010             | 2009                 | 2010             | 2009                 | 2010           | 2009                   | 2010          | 2009                                   | 2010             |                         | 2009                                    | 2010      |  |
|    | <b>BÜTÇE GELİRLERİ TOPLAMI</b>  | <b>15,688,420</b>              | <b>17,074,000</b> | <b>586,644</b>      | <b>1,974,302</b> | <b>714,692</b>       | <b>1,291,996</b> | <b>731,061</b>      | <b>1,367,955</b> | <b>1,233,959</b>     | <b>1,608,294</b> | <b>555,975</b>       | <b>921,581</b> | <b>579,711</b>         | <b>11,901</b> | <b>4,402,041</b>                       | <b>7,176,028</b> | <b>21,034</b>           | <b>28</b>                               | <b>42</b> | <b>21,072,000</b>                      |
| 01 | <b>Vergi Gelirleri</b>  | <b>0</b>                       | <b>0</b>          | <b>0</b>            | <b>0</b>         | <b>0</b>             | <b>0</b>         | <b>0</b>            | <b>0</b>         | <b>0</b>             | <b>0</b>         | <b>0</b>             | <b>0</b>       | <b>0</b>               | <b>0</b>      | <b>0</b>                               | <b>0</b>         | <b>0</b>                | <b>0</b>                                | <b>0</b>  | <b>0</b>                               |
| 02 | <b>Sosyal Güvenlik Gelirleri</b>  | <b>0</b>                       | <b>0</b>          | <b>0</b>            | <b>0</b>         | <b>0</b>             | <b>0</b>         | <b>0</b>            | <b>0</b>         | <b>0</b>             | <b>0</b>         | <b>0</b>             | <b>0</b>       | <b>0</b>               | <b>0</b>      | <b>0</b>                               | <b>0</b>         | <b>0</b>                | <b>0</b>                                | <b>0</b>  | <b>0</b>                               |
| 03 | <b>Teşebbüs ve Mülkiyet Gelirleri</b>                                   | <b>1,450,983</b>               | <b>927,000</b>    | <b>6,291</b>        | <b>12,528</b>    | <b>13,318</b>        | <b>28,024</b>    | <b>26,928</b>       | <b>520,560</b>   | <b>530,102</b>       | <b>111,318</b>   | <b>16,232</b>        | <b>29,319</b>  | <b>20,904</b>          | <b>10,818</b> | <b>613,774</b>                         | <b>712,566</b>   | <b>16</b>               | <b>42</b>                               | <b>77</b> | <b>927,000</b>                         |
| 03 | 1 Mal ve Hizmet Satış Gelirleri   | 1,373,448                      | 867,900           | 3,980               | 9,655            | 3,087                | 12,356           | 15,011              | 511,178          | 527,681              | 108,555          | 6,131                | 17,813         | 12,147                 | 7,932         | 568,036                                | 667,489          | 18                      | 41                                      | 77        | 867,900                                |
| 03 | 2 Malların kullanma veya faaliyette bulunma izni gelirleri              | 0                              | 0                 | 0                   | 0                | 0                    | 0                | 0                   | 0                | 0                    | 0                | 0                    | 0              | 0                      | 0             | 0                                      | 0                | 0                       | 0                                       | 0         | 0                                      |
| 03 | 3 KİT ve Kamu Bankaları Gelirleri                                       | 0                              | 0                 | 0                   | 0                | 0                    | 0                | 0                   | 0                | 0                    | 0                | 0                    | 0              | 0                      | 0             | 0                                      | 0                | 0                       | 0                                       | 0         | 0                                      |
| 03 | 4 Kurumlar Hasılatı   | 0                              | 0                 | 0                   | 0                | 0                    | 0                | 0                   | 0                | 0                    | 0                | 0                    | 0              | 0                      | 0             | 0                                      | 0                | 0                       | 0                                       | 0         | 0                                      |
| 03 | 5 Kurumlar Karları  | 0                              | 0                 | 0                   | 0                | 0                    | 0                | 0                   | 0                | 0                    | 0                | 0                    | 0              | 0                      | 0             | 0                                      | 0                | 0                       | 0                                       | 0         | 0                                      |
| 03 | 6 Kira Gelirleri  | 77,535                         | 59,100            | 2,311               | 2,873            | 10,231               | 15,668           | 11,917              | 9,382            | 2,421                | 2,763            | 10,101               | 11,506         | 8,757                  | 2,886         | 45,738                                 | 45,077           | -1                      | 59                                      | 76        | 59,100                                 |
| 03 | 9 Diğer Teşebbüs ve Mülkiyet Gelirleri                                  | 0                              | 0                 | 0                   | 0                | 0                    | 0                | 0                   | 0                | 0                    | 0                | 0                    | 0              | 0                      | 0             | 0                                      | 0                | 0                       | 0                                       | 0         | 0                                      |
| 04 | <b>Alınan Bağış ve Yardımlar ile Özel Gelirler</b>                      | <b>14,172,060</b>              | <b>16,147,000</b> | <b>580,160</b>      | <b>1,959,000</b> | <b>698,000</b>       | <b>1,257,660</b> | <b>698,000</b>      | <b>851,000</b>   | <b>698,000</b>       | <b>1,500,000</b> | <b>540,000</b>       | <b>899,000</b> | <b>561,000</b>         | <b>0</b>      | <b>3,775,160</b>                       | <b>6,466,660</b> | <b>71</b>               | <b>27</b>                               | <b>40</b> | <b>20,145,000</b>                      |
| 04 | 1 Yurt Dışından Alınan Bağış ve Yardımlar                               | 0                              | 0                 | 0                   | 0                | 0                    | 0                | 0                   | 0                | 0                    | 0                | 0                    | 0              | 0                      | 0             | 0                                      | 0                | 0                       | 0                                       | 0         | 0                                      |
| 04 | 2 Merkezi Yönetim Bütçesine Dahil İdarelerden Alınan Bağış ve Yardımlar | 14,172,060                     | 16,147,000        | 580,160             | 1,959,000        | 698,000              | 1,257,660        | 698,000             | 851,000          | 698,000              | 1,500,000        | 540,000              | 899,000        | 561,000                | 0             | 3,775,160                              | 6,466,660        | 71                      | 27                                      | 40        | 20,145,000                             |
| 04 | 3 Diğer İdarelerden Alınan Bağış ve Yardımlar                           | 0                              | 0                 | 0                   | 0                | 0                    | 0                | 0                   | 0                | 0                    | 0                | 0                    | 0              | 0                      | 0             | 0                                      | 0                | 0                       | 0                                       | 0         | 0                                      |
| 04 | 4 Kurumlardan ve Kişilerden Alınan Yardım ve Bağışlar                   | 0                              | 0                 | 0                   | 0                | 0                    | 0                | 0                   | 0                | 0                    | 0                | 0                    | 0              | 0                      | 0             | 0                                      | 0                | 0                       | 0                                       | 0         | 0                                      |
| 04 | 5 Proje Yardımları  | 0                              | 0                 | 0                   | 0                | 0                    | 0                | 0                   | 0                | 0                    | 0                | 0                    | 0              | 0                      | 0             | 0                                      | 0                | 0                       | 0                                       | 0         | 0                                      |
| 04 | 6 Özel Gelirler   | 0                              | 0                 | 0                   | 0                | 0                    | 0                | 0                   | 0                | 0                    | 0                | 0                    | 0              | 0                      | 0             | 0                                      | 0                | 0                       | 0                                       | 0         | 0                                      |
| 05 | <b>Diğer Gelirler</b>   | <b>65,377</b>                  | <b>0</b>          | <b>193</b>          | <b>2,774</b>     | <b>3,374</b>         | <b>6,312</b>     | <b>6,133</b>        | <b>3,259</b>     | <b>7,238</b>         | <b>2,631</b>     | <b>2,861</b>         | <b>1,055</b>   | <b>402</b>             | <b>1,368</b>  | <b>20,201</b>                          | <b>17,399</b>    | <b>20,947</b>           | <b>31</b>                               | <b>0</b>  | <b>0</b>                               |
| 05 | 1 Faiz Gelirleri  | 37,540                         | 0                 | 193                 | 0                | 1,186                | 0                | 5,620               | 0                | 4,337                | 13               | 2,510                | 0              | 0                      | 0             | 13,847                                 | 13               | -100                    | 37                                      | 0         | 0                                      |
| 05 | 2 Kişi ve Kurumlardan Alınan Paylar                                     | 4,772                          | 0                 | 0                   | 2,091            | 0                    | 188              | 0                   | 365              | 0                    | 903              | 0                    | 222            | 19                     | 181           | 19                                     | 3,950            | 20,935                  | 0                                       | 0         | 0                                      |
| 05 | 3 Para Cezaları   | 0                              | 0                 | 0                   | 0                | 0                    | 0                | 0                   | 0                | 0                    | 0                | 0                    | 0              | 0                      | 0             | 0                                      | 0                | 0                       | 0                                       | 0         | 0                                      |
| 05 | 9 Diğer Çeşitli Gelirler  | 23,065                         | 0                 | 0                   | 683              | 2,188                | 6,124            | 513                 | 2,894            | 2,900                | 1,715            | 351                  | 833            | 383                    | 1,187         | 6,335                                  | 13,436           | 112                     | 27                                      | 0         | 0                                      |
| 06 | <b>Sermaye Gelirleri</b>  | <b>0</b>                       | <b>0</b>          | <b>0</b>            | <b>0</b>         | <b>0</b>             | <b>0</b>         | <b>0</b>            | <b>0</b>         | <b>0</b>             | <b>0</b>         | <b>0</b>             | <b>0</b>       | <b>0</b>               | <b>0</b>      | <b>0</b>                               | <b>0</b>         | <b>0</b>                | <b>0</b>                                | <b>0</b>  | <b>0</b>                               |
| 08 | <b>Alacaklardan Tahsilat</b>  | <b>0</b>                       | <b>0</b>          | <b>0</b>            | <b>0</b>         | <b>0</b>             | <b>0</b>         | <b>0</b>            | <b>0</b>         | <b>0</b>             | <b>0</b>         | <b>0</b>             | <b>0</b>       | <b>0</b>               | <b>0</b>      | <b>0</b>                               | <b>0</b>         | <b>0</b>                | <b>0</b>                                | <b>0</b>  | <b>0</b>                               |
| 09 | <b>Red ve İadeler (-)</b>   | <b>0</b>                       | <b>0</b>          | <b>0</b>            | <b>0</b>         | <b>0</b>             | <b>0</b>         | <b>0</b>            | <b>6,864</b>     | <b>1,381</b>         | <b>5,655</b>     | <b>3,118</b>         | <b>7,793</b>   | <b>2,595</b>           | <b>285</b>    | <b>7,094</b>                           | <b>20,597</b>    | <b>0</b>                | <b>0</b>                                | <b>0</b>  | <b>0</b>                               |
| 09 | 1 Vergi Gelirleri   | 0                              | 0                 | 0                   | 0                | 0                    | 0                | 0                   | 0                | 0                    | 0                | 0                    | 0              | 0                      | 0             | 0                                      | 0                | 0                       | 0                                       | 0         | 0                                      |
| 09 | 2 Sosyal Güvenlik Gelirleri   | 0                              | 0                 | 0                   | 0                | 0                    | 0                | 0                   | 0                | 0                    | 0                | 0                    | 0              | 0                      | 0             | 0                                      | 0                | 0                       | 0                                       | 0         | 0                                      |
| 09 | 3 Teşebbüs ve Mülkiyet Gelirleri  | 0                              | 0                 | 0                   | 0                | 0                    | 0                | 0                   | 6,864            | 1,381                | 5,655            | 3,118                | 7,793          | 2,595                  | 285           | 7,094                                  | 20,597           | 0                       | 0                                       | 0         | 0                                      |
| 09 | 4 Alınan Bağış ve Yardımlar ile Özel Gelirler                           | 0                              | 0                 | 0                   | 0                | 0                    | 0                | 0                   | 0                | 0                    | 0                | 0                    | 0              | 0                      | 0             | 0                                      | 0                | 0                       | 0                                       | 0         | 0                                      |
| 09 | 5 Diğer Gelirler  | 0                              | 0                 | 0                   | 0                | 0                    | 0                | 0                   | 0                | 0                    | 0                | 0                    | 0              | 0                      | 0             | 0                                      | 0                | 0                       | 0                                       | 0         | 0                                      |
| 09 | 6 Sermaye Gelirleri   | 0                              | 0                 | 0                   | 0                | 0                    | 0                | 0                   | 0                | 0                    | 0                | 0                    | 0              | 0                      | 0             | 0                                      | 0                | 0                       | 0                                       | 0         | 0                                      |

\* =(2010 Yılı Ocak-Haziran Gerçekleşme-2009 Yılı Ocak-Haziran Gerçekleşme)/2009 Yılı Ocak-Haziran Gerçekleşme \* 100 formülüyle hesaplanacaktır.

\*\* 2009 yılı için =2009 Yılı Ocak-Haziran Gerçekleşme/2009 Yılı Gerçekleşme Toplamı\*100; 2010 yılı için =2010 Yılı Ocak-Haziran Gerçekleşme/2010 Yılı Başlangıç Ödeneği\*100 formülüyle hesaplanacaktır.