



BARTIN ÜNİVERSİTESİ

2009 KURUMSAL MALİ DURUM VE
BEKLENTİLER RAPORU



STRATEJİ GELİŞTİRME DAİRESİ BAŞKANLIĞI
TEMMUZ-2009



İÇİNDEKİLER

Sunuş.....	1
A. Ocak-Haziran 2009 Dönemi Bütçe Uygulama Sonuçları.....	2
1- Bütçe Giderleri.....	2
a) 01-Personel Giderleri.....	4
b) 02- Sosyal Güvenlik Kurumlarına Devlet Primi Gideri.....	5
c) 03- Mal ve Hizmet Alım Giderleri.....	6
d) 05- Cari Transferler.....	7
e) 06- Sermaye Giderleri.....	8
2- Bütçe Gelirleri.....	9
a) 03. Teşebbüs ve Mülkiyet Gelirleri.....	10
b) 04. Alınan Bağış ve Yardımlar ile Özel Gelirler.....	11
c) 05. Diğer Gelirler.....	12
3- İlk Altı Aylık Gerçekleşmelerin Gelir Gider Karşılaştırılması.....	12
4- Bütçe Giderlerinde Başlangıç Ödeneği ve İlk Altı Aylık Gerçekleşmeler.....	13
5- Bütçe Gelirlerinde Başlangıç Ödeneği ve İlk Altı Aylık Gerçekleşmeler.....	14
B. Ocak- Haziran 2009 Döneminde Yürütülen Faaliyetler.....	14
C. Temmuz- Aralık 2009 Döneminde Planlanan Faaliyetler.....	16
D. Bütçe Giderlerinin Gelişimi Tablosu.....	17
E. Bütçe Gelirlerinin Gelişimi Tablosu.....	18

SUNUŞ

Üniversitemiz, 22 Mayıs 2008 tarih ve 5765 sayılı kanun ile kurulmuş olup, ilk bütçemiz 2009 yılından itibaren kanunlaşarak kullanılmaya başlanmıştır.

Çağdaş ve dinamik kadrosuyla her geçen gün büyümekte olan Üniversitemiz, bir an önce akademik ve idari yapılanmasını geliştirme çabası içinde eğitim faaliyetini sürdürmektedir. Yeni kampüs alanının belirlenmesinden sonra daha büyük projelerin gerçekleştirilmesi için çalışmalara başlanacaktır. İhtiyaçların karşılanması ve projelerin yürütülmesinde kamu kaynaklarının etkili, ekonomik ve verimli bir şekilde kullanılması, kayıp ve kötüye kullanımın önlenmesi en önemli stratejimiz olacaktır.



5018 sayılı Kamu Mali Yönetimi ve Kontrol Kanununun 30 uncu maddesinde, genel yönetim kapsamındaki idarelerin, ilk altı aylık bütçe uygulama sonuçları, ikinci altı aya ilişkin beklentiler ve hedefler ile faaliyetlerini Temmuz ayı içinde kamuoyuna açıklayacakları hükme bağlanmıştır.

Söz konusu düzenleme ile kamu hizmetlerinin yürütülmesinde ve bütçe uygulamalarında saydamlığın ve hesap verilebilirliğin artırılması ve kamuoyunun kamu idareleri üzerindeki genel denetim ve gözetim fonksiyonunun gereği şekilde gerçekleştirilmesinin sağlanması amaçlanmıştır.

Bu amaç doğrultusunda, özel bütçe kapsamındaki kamu idareleri arasında yer alan Üniversitemizce, yılın ilk altı aylık dönemine ilişkin bütçe uygulamaları, ikinci altı aya ilişkin beklentiler ve hedefler ile faaliyetlerinin yer aldığı “2009 Yılı Kurumsal Mali Durum ve Beklentiler Raporu” kamuoyunun bilgisine sunulmuştur.

Saygılarımla.

Prof. Dr. Ramazan KAPLAN
Rektör

A. OCAK – HAZİRAN 2009 DÖNEMİ BÜTÇE UYGULAMA SONUÇLARI

1-BÜTÇE GİDERLERİ

Bartın Üniversitesi 22 Mayıs 2008 tarih ve 5765 sayılı Kanun ile kurulmuştur. İlk bütçe yılımız olması nedeniyle, 2009 yılı ilk altı aylık bütçe gider karşılaştırmalarını alt hesaplar arasında ve aylık olarak aşağıdaki grafiklerde sunmuş bulunmaktayız.

OCAK 2009 BÜTÇE GİDERLERİ	TUTAR (TL)
Personel Giderleri	348.770
Sosyal Güvenlik Kurumlarına Devlet Primi Giderleri	46.677
Mal ve Hizmet Alım Giderleri	10.620
Cari Transferler	17.640
Sermaye Giderleri	0
Toplam	423.707

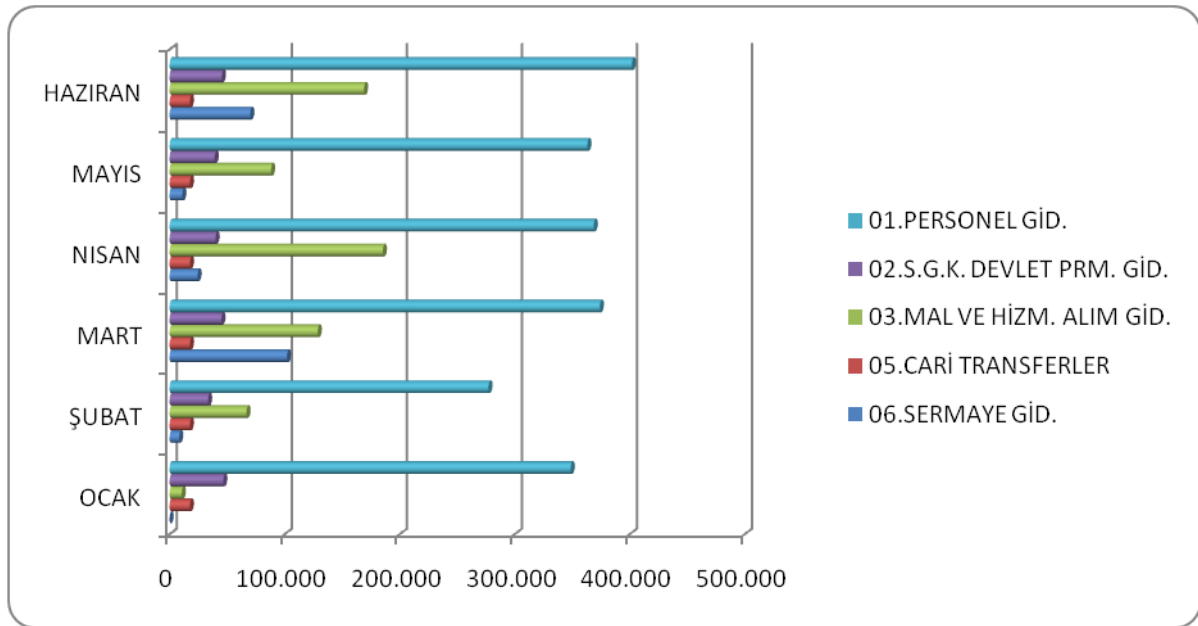
ŞUBAT 2009 BÜTÇE GİDERLERİ	TUTAR (TL)
01.Personel Giderleri	277.231
02.Sosyal Güvenlik Kurumlarına Devlet Primi Giderleri	33.484
03.Mal ve Hizmet Alım Giderleri	66.869
05.Cari Transferler	17.640
06.Sermaye Giderleri	8.395
Toplam	403.619

MART 2009 BÜTÇE GİDERLERİ	TUTAR (TL)
01.Personel Giderleri	374.055
02.Sosyal Güvenlik Kurumlarına Devlet Primi Giderleri	45.122
03.Mal ve Hizmet Alım Giderleri	128.856
05.Cari Transferler	17.640
06.Sermaye Giderleri	102.078
Toplam	667.751

NİSAN 2009 BÜTÇE GİDERLERİ	TUTAR (TL)
01.Personel Giderleri	368.727
02.Sosyal Güvenlik Kurumlarına Devlet Primi Giderleri	39.955
03.Mal ve Hizmet Alım Giderleri	185.453
05.Cari Transferler	17.640
06.Sermaye Giderleri	24.341
Toplam	636.116

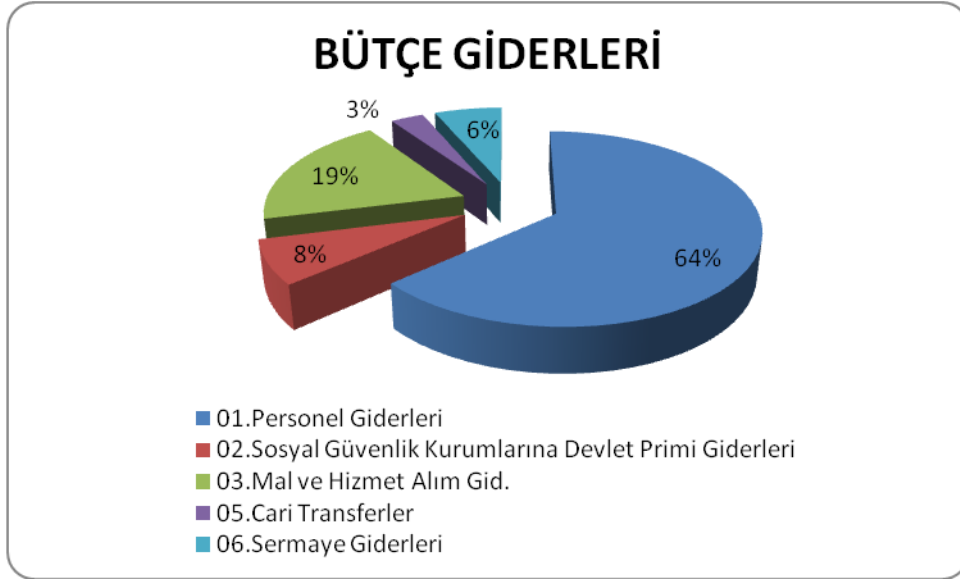
MAYIS 2009 BÜTÇE GİDERLERİ	TUTAR (TL)
01.Personel Giderleri	363.261
02.Sosyal Güvenlik Kurumlarına Devlet Primi Giderleri	39.208
03.Mal ve Hizmet Alım Giderleri	88.216
05.Cari Transferler	17.640
06.Sermaye Giderleri	11.080
Toplam	519.405

HAZİRAN 2009 BÜTÇE GİDERLERİ	TUTAR (TL)
01.Personel Giderleri	401.945
02.Sosyal Güvenlik Kurumlarına Devlet Primi Giderleri	45.420
03.Mal ve Hizmet Alım Giderleri	169.075
05.Cari Transferler	17.640
06.Sermaye Giderleri	70.167
Toplam	704.247



Üniversitemiz 2009 yılı ilk altı aylık bütçe gerçekleştirmeleri incelendiğinde, gider dağılımında en büyük payın % 63.6 ile 01.Personel Giderlerine ait olduğu görülmektedir. Personel sayısındaki artışlar, yeni açılan fakülteler için hizmet binalarında yapılan bakım onarımlar, hizmet genişlemesi dolayısıyla artan proje ve ihaleler nedeniyle bütçe giderleri ilk altı ayda genel olarak yükselen bir seyir izlemiştir. İkinci ayda da artacak olan hizmete orantılı olarak yükselen seyrine devam ederek, Üniversitemiz giderlerine tahsis edilen bütçe rakamlarına ulaşacağı tahmin edilmektedir.

BÜTÇE GİDERLERİ	Ocak-Haziran Gerçekleşme (TL)
01.Personel Giderleri	2.133.989
02.Sosyal Güvenlik Kurumlarına Devlet Primi Giderleri	249.866
03.Mal ve Hizmet Alım Giderleri	649.089
05.Cari Transferler	105.840
06.Sermaye Giderleri	216.061
Toplam	3.354.845



Üniversitemiz bütçesinde 2009 yılı giderleri için 13.382.000 TL ayrılmıştır. İlk altı aylık dönemde 3.354.845 TL harcama yapılarak % 25 lik gerçekleşme sağlanmıştır. Yukarıdaki tablo ve grafik incelendiğinde ise 2009 yılı ilk altı aylık bütçe gider gerçekleştirmelerinde dağılımda en büyük payı personel giderleri alırken bunu sırasıyla mal ve hizmet alım giderleri, sosyal güvenlik kurumlarına devlet primi giderleri, sermaye giderleri ve cari transferler izlemektedir.

01. PERSONEL GİDERLERİ

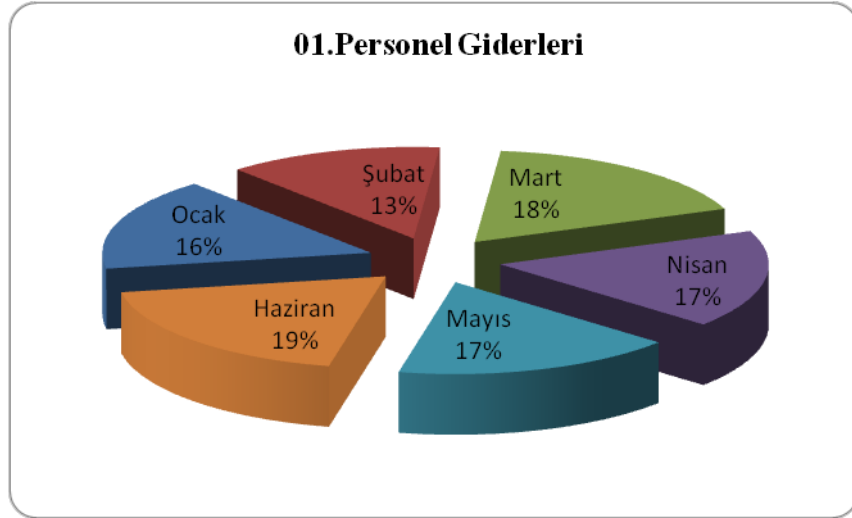
2008 Aralık sonu itibariyle 130 personeli bulunan Üniversitemiz, 02.02.2009 tarihinde ÖSYM'nin KPSS sonucuna göre gerçekleştirdiği atamalar ile 31 idari personeli de bünyesine katarak personel ihtiyacının bir kısmını karşılamıştır.

2009 yılı başlangıç ödeneği 4.597.000 TL dir. Personel gider grubunun sadece 01.1 Memurlar ve 01.4 Geçici Personel alt hesaplarında gider gerçekleşmiştir. Ocak - Haziran dönemi itibariyle Üniversitemizde görev yapmakta olan 73 idari ve 100 akademik personel

için toplam 2.133.989 TL gider yapılmış olup, başlangıç ödeneğine göre % 46 oranında gerçekleşme sağlanmıştır.

01. Personel Giderleri (TL)

Ocak	348.770
Şubat	277.231
Mart	374.055
Nisan	368.727
Mayıs	363.261
Haziran	401.945
Toplam	2.133.989



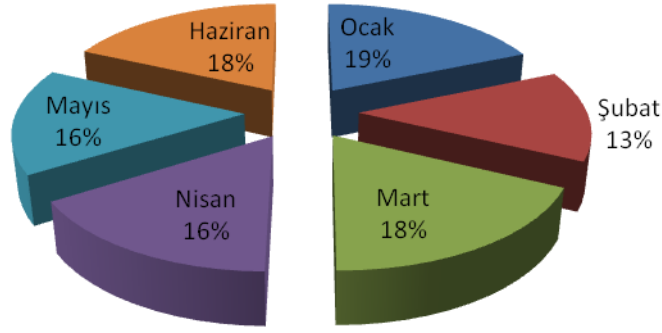
b) 02. SOSYAL GÜVENLİK KURUMLARINA DEVLET PRİMİ GİDERLERİ

2009 yılının ilk altı ayında 02.1 Memurlar ve 02.4 Geçici Personel alt hesapları olmak üzere toplam 249.866 TL gider gerçekleşmiştir. Başlangıç ödeneğine göre % 43.91 gerçekleşme sağlanmıştır.

02. Sosyal Güvenlik Kurumlarına Devlet Primi Giderleri (TL)

Ocak	46.677
Şubat	33.484
Mart	45.122
Nisan	39.955
Mayıs	39.208
Haziran	45.420
Toplam	249.866

02.Sosyal Güvenlik Kurumlarına Devlet Primi Giderleri



c) 03. MAL VE HİZMET ALIM GİDERLERİ

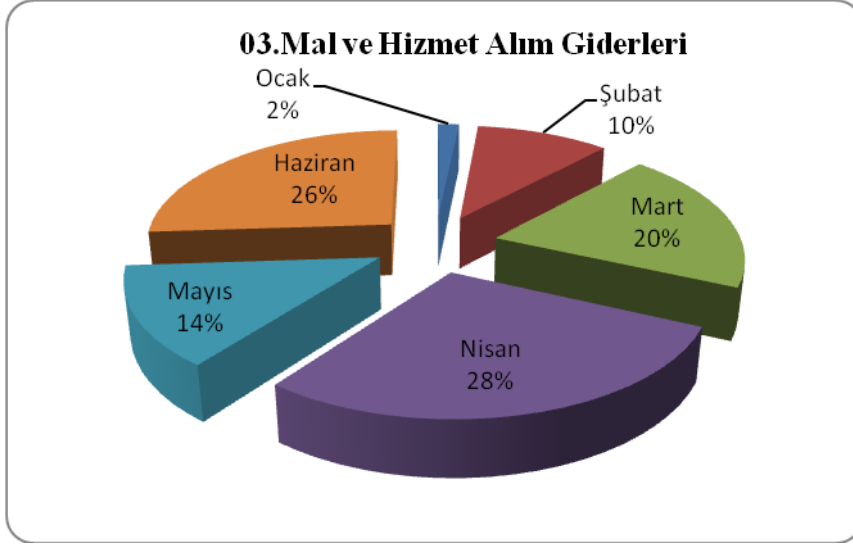
2009 yılı başlangıç ödeneği 2.691.000 TL ve Ocak-Haziran gerçekleşmesi 649.089 TL dir. Henüz başlangıç ödeneğine göre gerçekleşme % 24.12 dir. Bütçe Giderlerinin Gelişimi tablosunda alt hesaplar incelendiğinde, Mal ve Hizmet Alım Giderlerinde en büyük payı 326.021 TL (% 50,23) ile 03.2 Tüketime Yönelik Mal ve Malzeme Alımları kapsamaktadır.

2009-2010 öğretim dönemi için Mühendislik ile İktisadi ve İdari Bilimler olmak üzere iki fakülte hizmete sunulmuş olması sebebiyle idari ve akademik personel sayısının artması, buna bağlı olarak sürekli yolluk harcamaları ve personel ilaç – tedavi giderlerindeki artışlar sonucunda, 03. Mal ve Hizmet Alım Giderleri Ocak ayında 10.620 TL iken Haziran ayında 169.075 TL ye ulaşmıştır.

İlk altı aylık dönemde başlangıç ödeneğine göre % 24 lük bir gerçekleşme sağlanmış olsa da personel sayısındaki artışın devam edeceği ve hizmet genişlemesi düşünüldüğünde 2.691.000 TL olan başlangıç ödeneğine yakın tutarda bir gerçekleşme beklenmektedir.

03.Mal ve Hizmet Alım Giderleri (TL)

Ocak	10.620
Şubat	66.869
Mart	128.856
Nisan	185.453
Mayıs	88.216
Haziran	169.075
Toplam	649.089

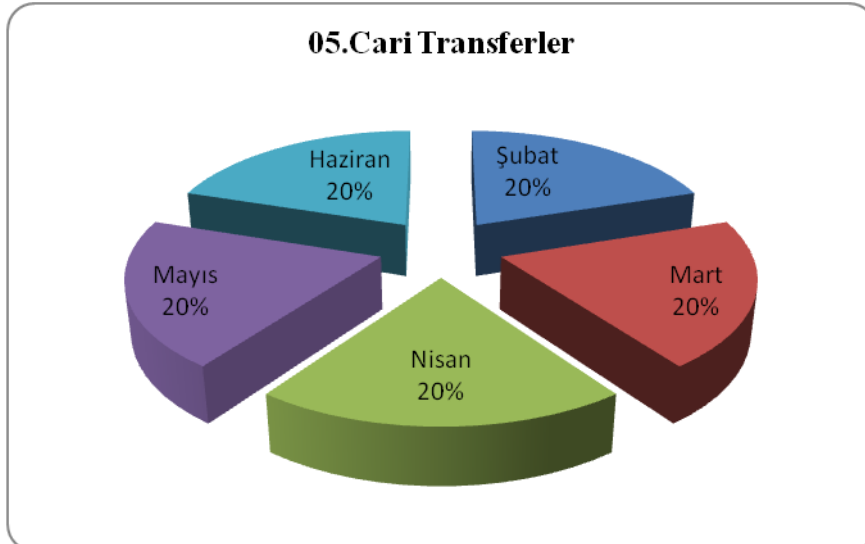


d) 05. CARİ TRANSFERLER

Bu gider grubunda sadece 05.1 Görev Zararlarına ait bütçe kullanılmış, 05.3 Kâr Amacı Gütmeyen Kuruluşlara Yapılan Transferler alt hesabında başlangıç ödeneği olmasına karşın, ilk altı ayda gider kaydedilmemiştir.

05.Cari Transferler (TL)

Ocak	17.640
Şubat	17.640
Mart	17.640
Nisan	17.640
Mayıs	17.640
Haziran	17.640
Toplam	105.840



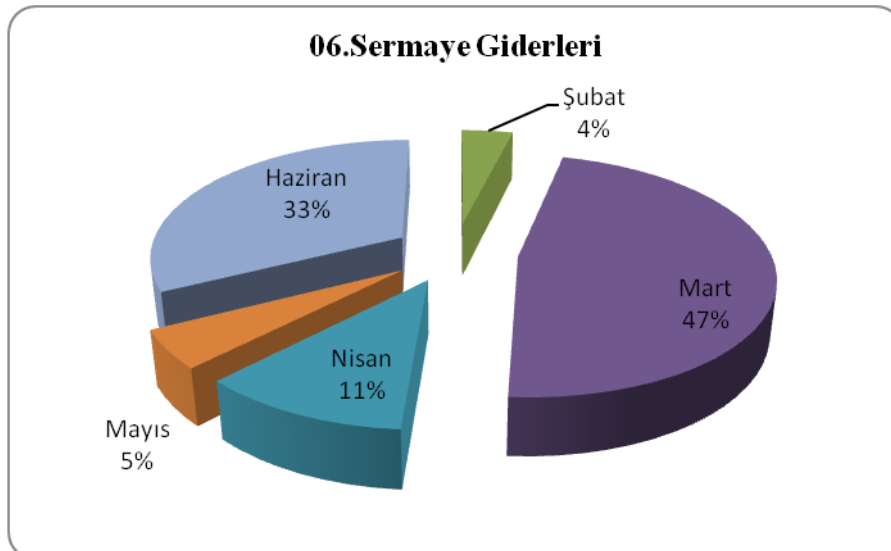
e) 06. SERMAYE GİDERLERİ

2009 Ocak-Haziran gerçekleşmesi 216.061 TL ve başlangıç ödeneğine göre % 4,32 lik gerçekleşme sağlanmıştır. Bütçe Giderlerinin Gelişimi tablosu incelendiğinde alt hesaplarda en büyük payın 203.152 TL ile 06.1 Mamul Mal Alımlarına ait olduğu görülmektedir. Gerçekleşen diğer Sermaye Gideri kalemi ise 12.909 TL ile 06.7 Gayrimenkul Büyük Onarım Gideridir.

5.000.000 TL başlangıç ödeneği olmasına karşın, ilk altı aylık gerçekleştirmeler ile henüz bu miktarın % 4 ü kullanılmıştır. Ancak yeni hizmete sunulan fakültelerle beraber mevcut kampus alanının ihtiyaca cevap vermemesiyle, yeni kampus projesi giderek önem arz etmektedir. İlimizde orman arazilerinin geniş yer kaplaması ve çok hisseli arazilerin mevcudiyeti projeyi yavaşlatmaktadır. Kampüs projesinin tam olarak aktif hale geçmesiyle beraber 06. Sermaye Gideri başlangıç ödeneğinin, gerçekleştirmeleri karşılayacağı tahmin edilmektedir.

06.Sermaye Giderleri (TL)

Ocak	0
Şubat	8.395
Mart	102.078
Nisan	24.341
Mayıs	11.080
Haziran	70.167
Toplam	216.061



2- BÜTÇE GELİRLERİ

OCAK 2009 BÜTÇE GELİRLERİ	TUTAR (TL)
03.Teşebbüs ve Mülkiyet Gelirleri	6.291
04.Alınan Bağış ve Yardımlar İle Özel Gelirler	580.160
05.Diğer Gelirler	193
Toplam	586.644

ŞUBAT 2009 BÜTÇE GELİRLERİ	TUTAR (TL)
03.Teşebbüs ve Mülkiyet Gelirleri	13.318
04.Alınan Bağış ve Yardımlar İle Özel Gelirler	698.000
05.Diğer Gelirler	3.381
Toplam	714.699

MART 2009 BÜTÇE GELİRLERİ	TUTAR (TL)
03.Teşebbüs ve Mülkiyet Gelirleri	26.928
04.Alınan Bağış ve Yardımlar İle Özel Gelirler	698.000
05.Diğer Gelirler	6.133
Toplam	731.061

NİSAN 2009 BÜTÇE GELİRLERİ	TUTAR (TL)
03.Teşebbüs ve Mülkiyet Gelirleri	530.102
04.Alınan Bağış ve Yardımlar İle Özel Gelirler	703.448
05.Diğer Gelirler	7.237
Toplam	1.240.787

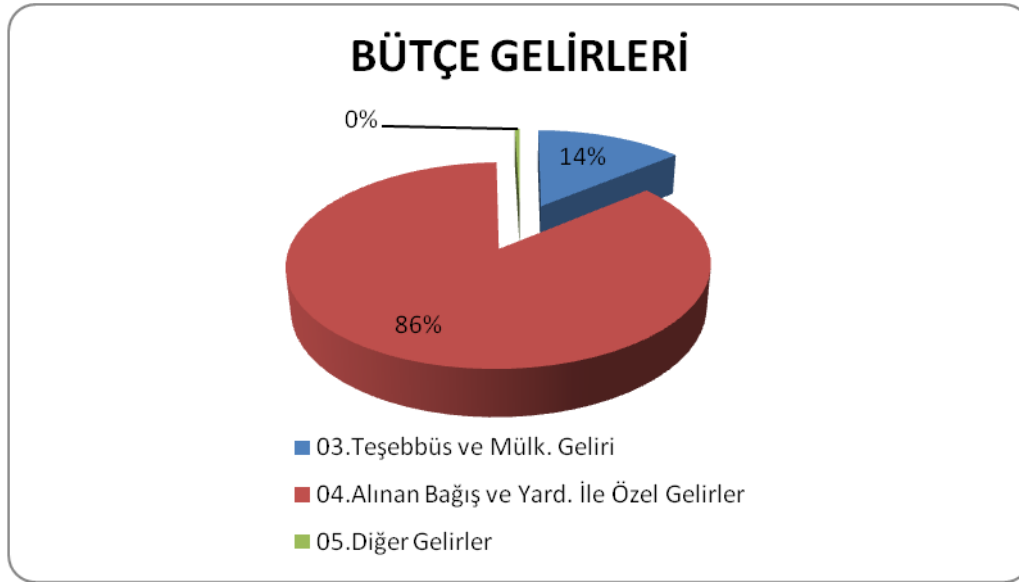
MAYIS 2009 BÜTÇE GELİRLERİ	TUTAR (TL)
03.Teşebbüs ve Mülkiyet Gelirleri	16.232
04.Alınan Bağış ve Yardımlar İle Özel Gelirler	540.000
05.Diğer Gelirler	2.861
Toplam	559.093

HAZİRAN 2009 BÜTÇE GELİRLERİ	TUTAR (TL)
03.Teşebbüs ve Mülkiyet Gelirleri	20.054
04.Alınan Bağış ve Yardımlar İle Özel Gelirler	563.100
05.Diğer Gelirler	402
Toplam	583.556

Üniversitemiz bütçe gelirleri ilk altı aylık gerçekleştirmeler incelendiğinde, 04.2 Alınan Bağış ve Yardımlar ile Özel Gelirler haricinde gelir grubunda en büyük payın 03.1 Mal ve Hizmet Satış Gelirleri alt hesabında olduğu görülmektedir.

BÜTÇE GELİRLERİ	Ocak-Haziran Gerçekleşme (TL)
03.Teşebbüs ve Mülk. Geliri	612.924
04.Alınan Bağış ve Yard. İle Özel Gelirler	3.782.708
05.Diğer Gelirler	20.207
Toplam	4.415.839

2009 yılı bütçe gelirleri tahmini 3.382.000 TL ve ilk altı aylık bütçe gerçekleşmesi yaklaşık % 33 olarak gerçekleşmiştir. Dağılımda en büyük pay 3.782.708 TL ile 04.Alınan Bağış ve Yardımlar İle Özel Gelirler olmasına karşın, 612.924 TL ile 03. Teşebbüs ve Mülkiyet Geliri alt hesap grubunun da toplam bütçe gelirindeki payı önemlidir.



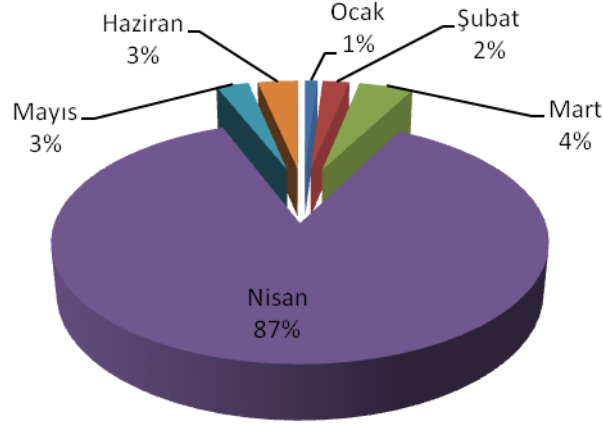
a) 03.TEŞEBBÜS VE MÜLKİYET GELİRLERİ

2009 yılı Teşebbüs ve Mülkiyet Gelirleri, ilk altı aylık bütçe gerçekleşmesi 612.924 TL ve 03.1 Mal ve Hizmet Satış Gelirleri ile 03.6 Kira Gelirleri alt hesaplarından oluşmaktadır. Mal ve Hizmet Satış Gelirleri 567.186 TL ile % 92,53 lük paya sahipken geriye kalan % 7,47 lik kısmı Kira Gelirleri 45.738 TL ile kapsamaktadır.

03.Teşebbüs ve Mülkiyet Gelirleri (TL)

Ocak	6.291
Şubat	13.318
Mart	26.928
Nisan	530.102
Mayıs	16.232
Haziran	20.054
Toplam	612.924

03. Teşebbüs ve Mülkiyet Gelirleri

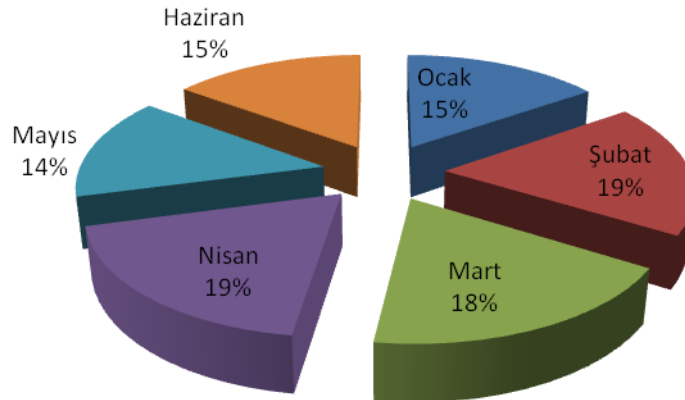


b) 04.ALINAN BAĞIŞ VE YARDIMLAR İLE ÖZEL GELİRLER

04.Alınan Bağış ve Yardımlar ile Özel Gelirler (TL)

Ocak	580.160
Şubat	698.000
Mart	698.000
Nisan	703.448
Mayıs	540.000
Haziran	563.100
Toplam	3.782.708

04.Alınan Bağış ve Yardımlar ile Özel Gelirler

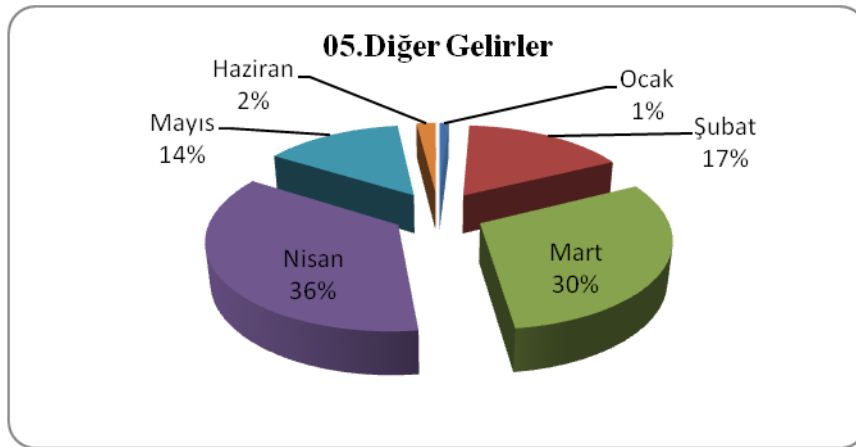


c) 05.DİĞER GELİRLER

05.1 Faiz Gelirleri ve diğer alt hesaplarda tanımlanamayan gelirlerden oluşmaktadır. 2009 bütçe tahmininde bulunulmamasına karşın ilk altı aylık gerçekleşmede 20.207 TL lik gelir kaydedilmiştir.

05.Diğer Gelirler (TL)

Ay	Gelir (TL)
Ocak	193
Şubat	3.381
Mart	6.133
Nisan	7.237
Mayıs	2.861
Haziran	402
Toplam	20.207



3- İLK ALTI AYLIK GERÇEKLEŞMELERİN GELİR GİDER KARŞILAŞTIRMASI

Ay	Bütçe Giderleri (TL)	Bütçe Gelirleri (TL)
Ocak	423.707	586.644
Şubat	403.619	714.699
Mart	667.751	731.061
Nisan	636.116	1.240.787
Mayıs	519.405	559.093
Haziran	704.247	583.556
Toplam	3.354.845	4.415.840

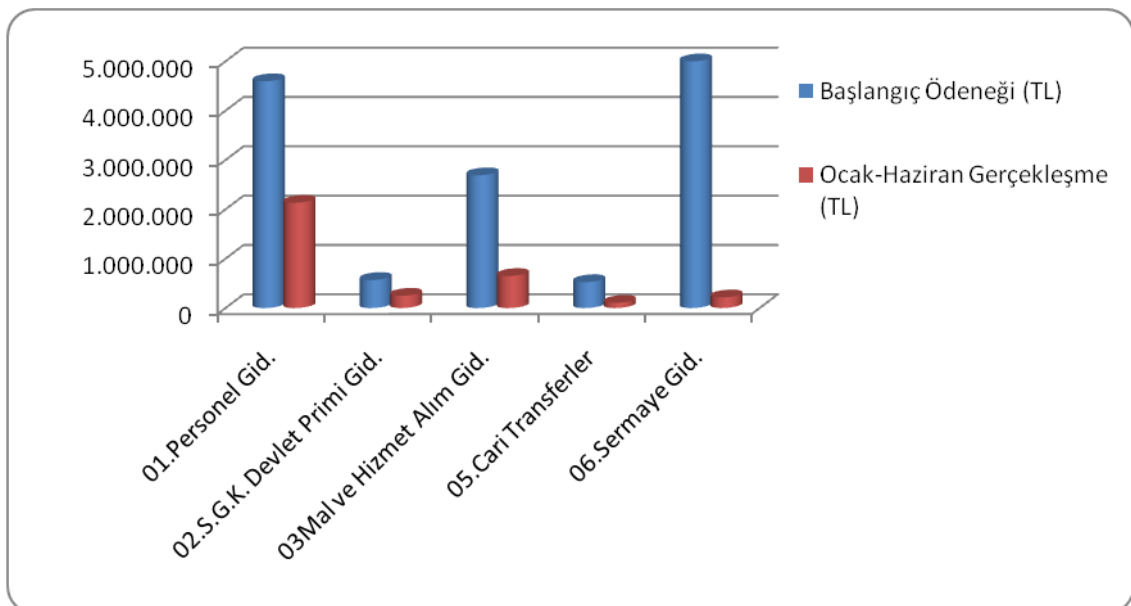
İlk altı aylık gelir gider karşılaştırması tablosu incelendiğinde, gerçekleşen gelirlerin genel olarak giderleri karşılamada yeterli geldiği görülmektedir. Haziranda gerçekleşen giderler, haziran gelirlerini geride bırakmıştır. Bu duruma artan personel sayısı dolayısıyla

maaş harcamalarındaki yükselme ve sermaye giderinde gerçekleşen artışın neden olduğu savunulabilir.



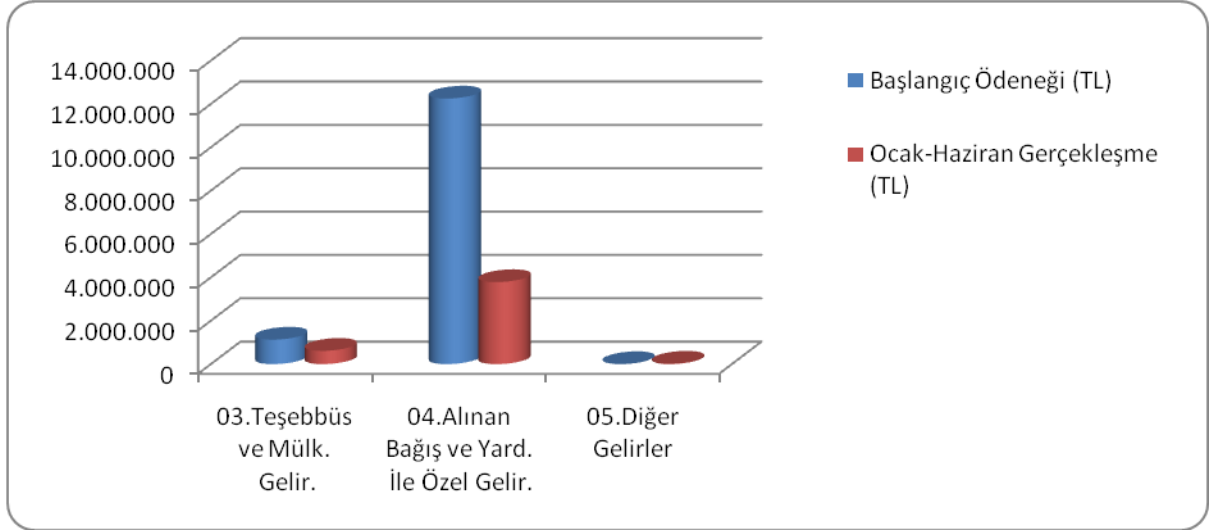
4- BÜTÇE GİDERLERİNDE BAŞLANGIÇ ÖDENEĞİ VE İLK ALTI AYLIK GERÇEKLEŞMELER

Bütçe Giderleri	Başlangıç Ödeneği (TL)	Ocak-Haziran Gerçekleşme (TL)
01.Personel Giderleri	4.597.000	2.133.989
02.Sosyal Güvenlik Kurumlarına Devlet Primi Giderleri	569.000	249.866
03.Mal ve Hizmet Alım Giderleri	2.691.000	649.089
05.Cari Transferler	525.000	105.840
06.Sermaye Giderleri	5.000.000	216.061
Toplam	13.382.000	3.354.845



5-BÜTÇE GELİRLERİNDE BAŞLANGIÇ ÖDENEĞİ VE İLK ALTI AYLIK GERÇEKLEŞMELER

Bütçe Gelirleri	Başlangıç Ödeneği (TL)	Ocak-Haziran Gerçekleşme (TL)
03.Teşebbüs ve Mülkiyet Gelirleri	1.129.600	612.924
04.Alınan bağış ve Yardımlar İle Özel Gelirler	12.252.000	3.782.708
05.Diğer Gelirler	0	20.207
Toplam	13.381.600	4.415.839



B. OCAK- HAZİRAN 2009 DÖNEMİNDE YÜRÜTÜLEN FAALİYETLER

- 8- 13 Mart tarihlerinde Üniversiteler Spor Federasyonunca Balıkesir Üniversitesi ev sahipliğinde düzenlenen voleybol müsabakalarına kız ve erkekler kategorilerinde katılım sağlandı.
- 18 Mart 2009 tarihinde İstiklal Marşımızın kabulü ve milli şairimiz Mehmet Akif ERSOY' u anma etkinlikleri düzenlendi.
- 20- 21 Mart tarihlerinde Akdeniz Üniversitesince düzenlenen Tezhip yarışmasına Orman Fakültesinden 2, Meslek Yüksekokulundan 1 öğrencimizin katılımı sağlandı.
- 23- 28 Mart tarihlerinde Hentbol takımımız, Zonguldak Karaelmas Üniversitesi ev sahipliğinde düzenlenen hentbol müsabakalarına katıldı.
- 3 Nisan tarihinde Nevruz Programı ve Dünya Ormancılık Günü etkinlikleri düzenlenerek, konferans ve ağaç dikim töreni yapıldı.

- 15 Nisan tarihinde Üniversitemizin konferans salonunda “Turizm İşletmelerinde Kalite Yönetimi, Türkiye de Turizm Eğitimi ve Yaşanan Sorunlar, Kriz Ortamında Türkiye Turizmi Paneli” düzenlendi.
- 20 Nisan- 1 Mayıs tarihleri arasında “Üniversite Tanıtım Günleri” etkinliği Bartın il ve ilçelerinde bulunan ortaöğretim kurumları son sınıf öğrencilerinin üniversite ortamını tanımaları amacıyla tanıtım programları düzenlendi.
- 28 Nisan tarihinde tiyatro etkinliği düzenlendi. Üniversitemiz öğrencilerinin “ Ahşap Konak” adlı oyunu Bartın Kültür Evinde ücretsiz olarak izlenilmesi sağlandı.
- 8 Mayıs tarihinde Üniversitemizin konferans salonunda “Güvenlik ve Terör” konulu konferans düzenlendi.
- 20- 21- 22 Mayıs tarihlerinde “Gençlik Haftası ve Bahar Şenlikleri” programı düzenlendi. (Müzik gurupları konserler verdi, halk oyunu ekipleri gösteriler sundu ve spor müsabakaları düzenlendi.)
- 27 Mayıs tarihinde Üniversitemiz konferans salonunda “Pedagojik ve Ekolojik Yaklaşımla Düzenlenen Çocuk Mekânların da Avrupa Deneyimi” konulu konferans düzenlenmiştir.
- 28 Mayıs tarihinde Bartın Üniversitesi konferans salonunda Kariyer Günleri toplantıları düzenlenmiştir.
- 30- 31 Mayıs tarihlerinde “ Dünya Astronomi Yılı “ etkinliği düzenlendi. Dünya Astronomi Yılı, Gökkuşağındaki Sır, Yıldız Falcılığı ve Astroloji, Çıplak Gözle Gökyüzü gözlemi konularında konferanslar düzenlendi.
- 2008- 2009 öğretim yılı mezuniyet programı Öğrenci İşleri Dairesi Başkanlığı ile Sağlık Kültür ve Spor Dairesi Başkanlığı tarafından düzenlendi.
- Gençlik Haftası ve Bahar Şenlikleri ile 2008- 2009 Mezuniyet Programına katkı sağlayan kişi, resmi kurumlar ile firmalara teşekkür belgesi düzenlenerek dağıtıldı.

- Üniversitemiz Kampüsündeki binaların 2009 yılı için 10 aylık (01.03.2009-31.12.2009) dönemi kapsayan 25 kişilik temizlik hizmeti alım işi için, yapılan ihale sonucunda ihale uhdesinde kalan Güvenlik şirketi ile 27.02.2009 tarihinde sözleşme imzalanmış olup, ihale 249.890,00 TL tutarındadır.
- Üniversitemiz Kampüsündeki binaların ısınma ihtiyacının karşılanması için 85 ton kömür alımı ihalesi 25.02.2009 tarihinde yapılmış olup, ihale 35.706,80 TL tutarındadır.
- Söz konusu dönemde Bartın Üniversitesi kampüs alanındaki hizmet binalarının bakım onarım ve tadilatı ile drenaj ve kanalizasyon bağlantısı yapım işi ihalesi düzenlenmiş olup, ihale KDV hariç 248.864,50 TL tutarındadır. Aynı dönemde Özel Güvenlik Hizmet Alımı ihalesi düzenlenmiştir. İhale KDV hariç 87.519,00 TL tutarında olup, henüz yüklenici firma ile sözleşme imzalanmamıştır.

C. TEMMUZ- ARALIK 2009 DÖNEMİNDE PLANLANAN FAALİYETLER

- Yeni dönemde yakıt, bilgisayar yazılım programları ve kampüs alanı için güvenlik sistemi alımı ile 2010 yılı için güvenlik ve temizlik hizmet alımı ihaleleri yapılacaktır.
- Üniversitemizin Mühendislik Fakültesi ile İktisadi ve İdari Bilimler Fakültesinin yeni öğretim dönemine hazır hale getirilmesi için bakım onarım ve tadilat çalışmalarına devam edilmektedir.
- Halen çalışmaları devam eden kampüs alanımızın belirlenmesi ile ilgili iş ve işlemlerin takibine devam edilmekte olup, iyi bir proje ve yapılaşmaya yönelik çalışmalarımıza özveriyle devam edilecektir.
- Öğrenci kulüplerinin Üniversitemiz adına düzenlenecek faaliyetlerde etkin olarak yer almasını sağlama, konferanslar ve paneller düzenleme ve sportif faaliyetleri destekleme çalışmalarına devam edilecektir.
- Üniversitemizin 8 adet TÜBİTAK Projesi olup, yeni dönemde bu projelerin yürütülmesine devam edilecektir.
- Kütüphane, Rektörlük, Meslek Yüksek Okulu, kapalı spor salonu ve yemekhane binalarının sıva ve dış boyalarının yapılması, Rektörlük binası önünün ve otoparkın yeniden düzenlenmesi, araç ve yaya yollarının düzenlenmesi, istinat duvarları yüzeylerinin serpmeye sıva veya bitki örtüsü ile kaplanması işleri 2009 yılı sonuna kadar ve ödeneğimiz ölçüsünde ihale veya personelimizin iş gücünden faydalanılarak öncelik sırasına göre yaptırılacaktır.

E- BÜTÇE GELİRLERİNİN GELİŞİMİ

38. 88 BARTIN ÜNİVERSİTESİ

		2008 GERÇEKLEŞME TOPLAMI	2009 BÜTÇE	OCAK GERÇEKLEŞME		ŞUBAT GERÇEKLEŞME		MART GERÇEKLEŞME		NİSAN GERÇEKLEŞME		MAYIS GERÇEKLEŞME		HAZİRAN GERÇEKLEŞME		OCAK-HAZİRAN GERÇEKLEŞME TOPLAMI		ARTIŞ ORANI * (%)	OCAK-HAZİRAN GERÇEK ORANI ** (%)		2009 YILSONU GERÇEKLEŞİM E TAHMİNİ
				2008	2009	2008	2009	2008	2009	2008	2009	2008	2009	2008	2009	2008	2009		2008	2009	
	BÜTÇE GELİRLERİ TOPLAMI		13.382.000		586.644		714.799		701.821		1.240.788		563.492		583.554		4.391.098	0,00		31,81	0
01	Vergi Gelirleri	0	0	0	0	0	0	0	0	0	0	0	0	0	0	0	0	0,00	0	0,00	0
01 1	Gelir ve Kazanç Üzerinden Alınan Vergiler		0															0	0,00	0,00	
01 2	Mülkiyet Üzerinden Alınan Vergiler		0															0	0,00	0,00	
01 3	Dahilde Alınan Mal ve Hizmet Vergileri		0															0	0,00	0,00	
01 4	Uluslararası Ticaret ve Muamelelerden Alınan Vergiler		0															0	0,00	0,00	
01 5	Damga Vergisi		0															0	0,00	0,00	
01 6	Harçlar		0															0	0,00	0,00	
01 9	Başka Yerde Sınıflandırılmayan Vergiler		0															0	0,00	0,00	
02	Sosyal Güvenlik Gelirleri	0	0	0	0	0	0	0	0	0	0	0	0	0	0	0	0	0,00	0	0,00	0
02 1	Genel Bütçeli İdarelerden		0															0	0,00	0,00	
02 2	Özel Bütçeli İdarelerden		0															0	0,00	0,00	
02 3	Düzenleyici ve Denetleyici Kurumlardan		0															0	0,00	0,00	
02 4	Sosyal Güvenlik Kurumlarından		0															0	0,00	0,00	
02 5	Mahalli İdarelerden		0															0	0,00	0,00	
02 6	Diğer İşverenlerden		0															0	0,00	0,00	
02 7	Çalışanlardan		0															0	0,00	0,00	
02 8	Kendi işine sahip olanlardan veya çalışmayanlardan		0															0	0,00	0,00	
02 9	Ayrıntı yapılmayan diğer sosyal güvenlik payları		0															0	0,00	0,00	
03	Teşebbüs ve Mülkiyet Gelirleri	0	1.129.600	0	6.291	0	13.318	0	26.928	0	530.102	0	16.232	0	20.054	0	612.924	0,00	0	54,24	1.150.000
03 1	Mal ve Hizmet Satış Gelirleri		1.072.000		3.980		3.087		15.011		527.681		6.131		11.297		567.186	0,00		52,91	1.080.000
03 2	Malları kullanma veya faaliyette bulunma izni gelirleri		0														0	0,00		0,00	
03 3	KİT ve Kamu Bankaları Gelirleri		0														0	0,00		0,00	
03 4	Kurumlar Hasılatı		0														0	0,00		0,00	
03 5	Kurumlar Karları		0														0	0,00		0,00	
03 6	Kira Gelirleri		57.600		2.311		10.231		11.917		2.421		10.101		8.757		45.738	0,00		79,41	70.000
03 9	Diğer Teşebbüs ve Mülkiyet Gelirleri		0														0	0,00		0,00	
04	Alınan Bağış ve Yardımlar ile Özel Gelirler	0	12.252.000	0	580.160	0	698.000	0	698.000	0	703.448	0	540.000	0	563.100	0	3.782.708	0,00	0	30,87	10.020.000
04 1	Yurt Dışından Alınan Bağış ve Yardımlar																0	0,00		0,00	
04 2	Merkezi Yönetim Bütçesine Dahil İdarelerden Alınan Bağış ve Yardımlar		12.252.000		580.160		698.000		698.000		698.000		540.000		561.000		3.775.160	0,00		30,81	10.000.000
04 3	Diğer İdarelerden Alınan Bağış ve Yardımlar										5.448				2.100		7.548	0,00		0,00	20.000
04 4	Kurumlardan ve Kişilerden Alınan Yardım ve Bağışlar																0	0,00		0,00	
04 5	Proje Yardımları																0	0,00		0,00	
04 6	Özel Gelirler																0	0,00		0,00	
05	Diğer Gelirler	0	0	0	193	0	3.381	0	6.133	0	7.237	0	2.861	0	402	0	20.207	0,00	0	0,00	50.050
05 1	Faiz Gelirleri				193		1.186		5.620		6.867		2.510				16.376	0,00		0,00	40.000
05 2	Kişiler ve Kurumlardan Alınan Paylar														19		19	0,00		0,00	50
05 3	Para Cezaları																0	0,00		0,00	
05 9	Diğer Çeşitli Gelirler						2.195		513		370		351		383		3.812	0,00		0,00	10.000
06	Sermaye Gelirleri	0	0	0	0	0	0	0	0	0	0	0	0	0	0	0	0	0,00	0	0,00	0
06 1	Taşınmaz Satış Gelirleri																0	0,00		0,00	
06 2	Taşınır Satış Gelirleri																0	0,00		0,00	
06 3	Menkul Kıymet ve Varlık Satış Gelirleri																0	0,00		0,00	
06 9	Diğer Sermaye Satış Gelirleri																0	0,00		0,00	
08	Alacaklardan Tahsilat	0	0	0	0	0	0	0	0	0	0	0	0	0	0	0	0	0,00	0	0,00	0
08 1	Yurtiçi Alacaklardan Tahsilat																0	0,00		0,00	
08 2	Yurtdışı Alacaklardan Tahsilat																0	0,00		0,00	
09	Red ve İadeler (-)	0	0	0	0	0	0	0	0	0	0	0	0	0	0	0	0	0,00	0	0,00	0
09 1	Vergi Gelirleri																0	0,00		0,00	
09 2	Sosyal Güvenlik Gelirleri																0	0,00		0,00	
09 3	Teşebbüs ve Mülkiyet Gelirleri																0	0,00		0,00	
09 4	Alınan Bağış ve Yardımlar ile Özel Gelirler																0	0,00		0,00	
09 5	Diğer Gelirler																0	0,00		0,00	
09 6	Sermaye Gelirleri																0	0,00		0,00	

*=(2008 Yılı Ocak-Haziran Gerçekleşme/2007 Yılı Ocak-Haziran Gerçekleşme)/2007 Yılı Ocak-Haziran Gerçekleşme * 100 formülüyle hesaplanacaktır.

** 2007 yılı için =2007 Yılı Ocak-Haziran Gerçekleşme/2007 Yılı Ocak-Haziran Gerçekleşme Toplamı*100; 2008 yılı için =2008 Yılı Ocak-Haziran Gerçekleşme/2008 Yılı Ocak-Haziran Gerçekleşme Toplamı*100 formülüyle hes.