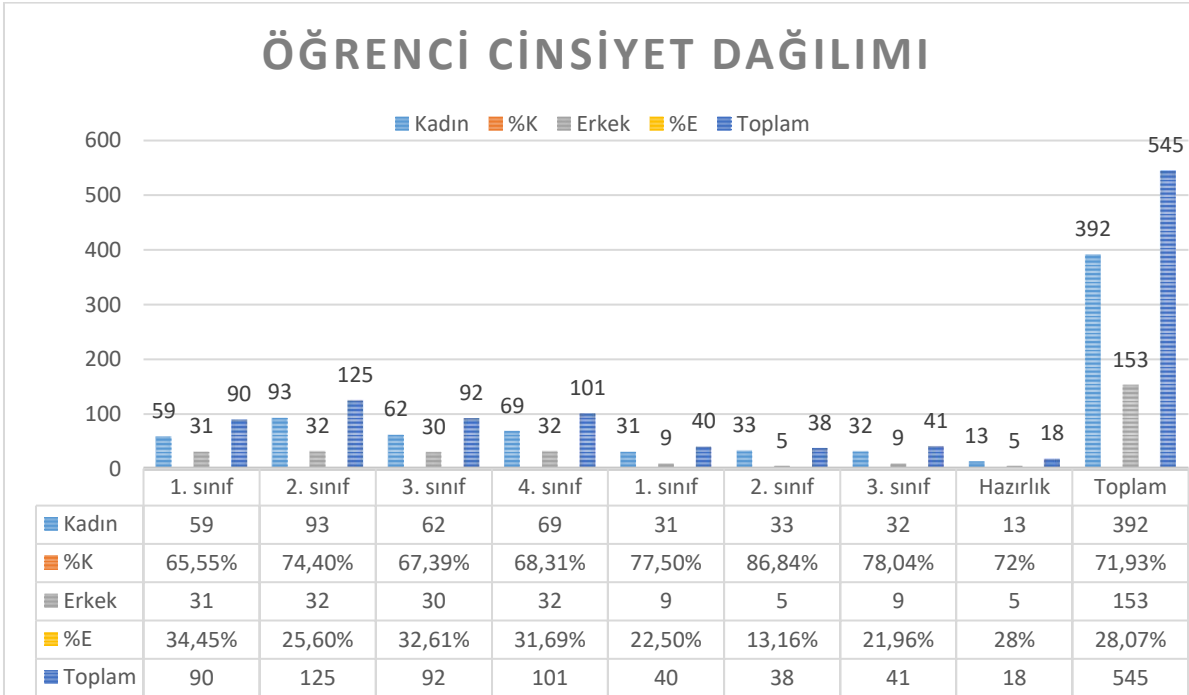


T.C.
BARTIN ÜNİVERSİTESİ
SAĞLIK BİLİMLERİ FAKÜLTESİ 2023 YILI
ÖĞRENCİ PROFİLİ

Öğrenci profilimiz aşağıdaki tablo ve grafiklerde gösterilmiştir.

Tablo 1: Öğrencilerin Cinsiyet Dağılımı

| Bölüm | Sınıf | Kadın | | Erkek | | Toplam |
|---------------|----------|-------|-------|-------|-------|--------|
| | | n | % | n | % | n |
| Hemşirelik | 1. Sınıf | 59 | 65,55 | 31 | 34,45 | 90 |
| | 2. Sınıf | 93 | 74,40 | 32 | 25,60 | 125 |
| | 3. Sınıf | 62 | 67,39 | 30 | 32,61 | 92 |
| | 4. Sınıf | 69 | 68,31 | 32 | 31,69 | 101 |
| Sosyal Hizmet | 1. Sınıf | 31 | 77,50 | 9 | 22,50 | 40 |
| | 2. Sınıf | 33 | 86,84 | 5 | 13,16 | 38 |
| | 3. Sınıf | 32 | 78,04 | 9 | 21,96 | 41 |
| | Hazırlık | 13 | 72,22 | 5 | 27,78 | 18 |
| | Toplam | 392 | 71,93 | 153 | 28,07 | 545 |



Grafik 1: Öğrencilerin Cinsiyet Dağılımı

Tablo 2: Fakülteye Kayıt Yaptıran Öğrencilerin En Düşük ve En Yüksek Puanları

| Bölüm Adı | Puan Türü | Akademik Yıl | Puan Türü | |
|---------------|--------------|--------------|-----------|-----------|
| | | | En düşük | En yüksek |
| Hemşirelik | Sayısal | 2019-2020 | 291,85204 | 324,81278 |
| | Sayısal | 2020-2021 | 328,46453 | 387,84418 |
| | Sayısal | 2021-2022 | 286,54259 | 306,95514 |
| | Sayısal | 2022-2023 | 336,57267 | 381,72194 |
| | Sayısal | 2023-2024 | 342,53253 | 405,06933 |
| Sosyal Hizmet | Eşit ağırlık | 2021-2022 | 225,68361 | 275,37497 |
| | Eşit ağırlık | 2022-2023 | 282,71646 | 316,81445 |
| | Eşit ağırlık | 2023-2024 | 266,61039 | 324,30747 |

Tablo 3: Kayıt Sildirme Sayıları

| Akademik Yıl | Ulusal | Uluslararası |
|---------------|-----------|--------------|
| 2019-2020 | 0 | 2 |
| 2020-2021 | 0 | 8 |
| 2021-2022 | 3 | 12 |
| 2022-2023 | 11 | 6 |
| 2023-2024 | 22 | 6 |
| Toplam | 36 | 34 |

Tablo 4: Kayıt Sildirme Gerekçesi

| Gerekçe | 2019-2020 | 2020-2021 | 2021-2022 | 2022-2023 | 2023-2024 |
|---|-----------|-----------|-----------|-----------|-----------|
| Kendi İsteği İle | 2 | 3 | 5 | 7 | 9 |
| Kurum İçi Yatay Geçiş | 0 | 1 | 0 | 1 | 1 |
| Kurumlar arası yatay geçiş | 0 | 0 | 3 | 8 | 17 |
| Diğer | 0 | 4 | 4 | 1 | 1 |
| Yabancı uyruklu öğrenci kayıt şartlarını taşımama | 0 | 0 | 3 | - | 0 |
| Toplam | 2 | 8 | 15 | 17 | 28 |

Tablo 5: Yatay Geçiř Kapsamında Gelen/Giden Öğrenci Sayısı

| Yatay Geçiř Türü | Uluslararası Öğrenci* | Kurum içi Yatay Geçiř | Kurumlararası Yatay Geçiř | Yurtdışı | DGS | Toplam | |
|------------------|-----------------------|-----------------------|---------------------------|----------|-----|--------|----|
| 2019-2020 | Gelen | 3 | - | 1 | - | - | 4 |
| | Giden | - | - | - | - | - | - |
| 2020-2021 | Gelen | 5 | - | 1 | - | - | 6 |
| | Giden | 1 | - | - | - | - | 1 |
| 2021-2022 | Gelen | 3 | - | 3 | - | - | 6 |
| | Giden | - | - | 1 | - | - | 1 |
| 2022-2023 | Gelen | 1 | - | 5 | - | - | 6 |
| | Giden | 1 | - | 8 | - | - | 9 |
| 2023-2024 | Gelen | 1 | - | 9 | 2 | 6 | 18 |
| | Giden | 1 | - | 17 | - | - | 18 |

* Bartın Üniversitesi Uluslararası Öğrencilerin Kabul ve Kayıt Esasları Yönergesinin 16. maddesi kapsamında

Tablo 6: Kayıt Dondurma Sayısı

| Akademik Yıl | Bölümü | Kayıt Dondurma Sayısı |
|--------------|---------------|-----------------------|
| 2019-2020 | Hemşirelik | 1 |
| 2020-2021 | Hemşirelik | - |
| 2021-2022 | Hemşirelik | 1 |
| 2022-2023 | Hemşirelik | 1 |
| 2023-2024 | Hemşirelik | 8 |
| 2021-2022 | Sosyal Hizmet | 1 |
| 2022-2023 | Sosyal Hizmet | 2 |
| 2023-2024 | Sosyal Hizmet | 4 |

Tablo 7: Yerleşen Son Kişinin Başarı Sırası

| Bölüm | 2020-2021 | 2021-2022 | 2022-2023 | 2023-2024 |
|---------------|-----------|-----------|-----------|-----------|
| Hemşirelik | 193.915 | 190.319 | 201.522 | 204.372 |
| Sosyal Hizmet | - | 554.750 | 539.051 | 700.754 |

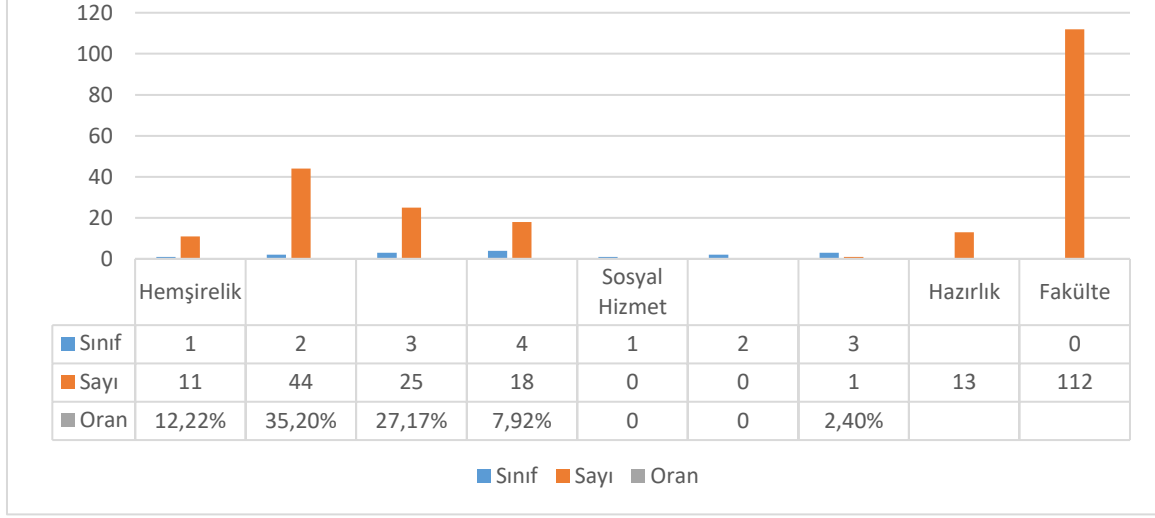
Tablo 8: Öğrencilerin Uyruklarına Göre Dağılımı

| Sıra | Uyruk | Kadın | Erkek | Toplam |
|------|--------------|-------|-------|--------|
| 1 | Türkiye | 319 | 114 | 433 |
| 2 | Almanya | 1 | - | 1 |
| 3 | Bulgaristan | 2 | - | 2 |
| 4 | Rusya | 2 | - | 2 |
| 5 | Azerbaycan | 12 | 9 | 21 |
| 6 | Kazakistan | 3 | 1 | 4 |
| 7 | Türkmenistan | 6 | - | 6 |
| 8 | Özbekistan | 4 | 2 | 6 |
| 9 | Tacikistan | - | 1 | 1 |
| 10 | Kırgızistan | 1 | - | 1 |
| 11 | Cezayir | 1 | - | 1 |
| 12 | Mısır | 1 | 3 | 4 |
| 13 | Sudan | 1 | - | 1 |
| 14 | Mali | 1 | - | 1 |
| 15 | Çad | 1 | 1 | 2 |
| 16 | Gambia | - | 1 | 1 |
| 17 | Cibuti | 2 | - | 2 |
| 18 | Somali | 9 | 1 | 10 |
| 19 | Zimbabve | 1 | - | 1 |
| 20 | Suriye | 1 | 2 | 3 |
| 21 | Irak | 6 | 6 | 12 |
| 22 | İran | 4 | 2 | 6 |
| 23 | Filistin | - | 2 | 2 |
| 24 | Ürdün | 1 | 1 | 2 |
| 25 | Yemen | 2 | 4 | 6 |
| 26 | Afganistan | 5 | 2 | 7 |
| 27 | Tayland | 1 | - | 1 |
| 28 | Endonezya | 5 | 1 | 6 |
| | Toplam | 392 | 153 | 545 |

Tablo 9: Uluslararası Öğrencilerin Sınıflara Göre Dağılımı

| Bölüm | Sınıf | Sayı | % |
|---------------|----------|------|-------|
| Hemşirelik | 1. Sınıf | 11 | 9,82 |
| | 2. Sınıf | 44 | 39,29 |
| | 3.Sınıf | 25 | 22,32 |
| | 4.Sınıf | 18 | 16,07 |
| Sosyal Hizmet | 1. Sınıf | - | - |
| | 2.Sınıf | - | - |
| | 3. Sınıf | 1 | 0,89 |
| Fakülte | Hazırlık | 13 | 11,61 |
| | Toplam | 112 | 100 |

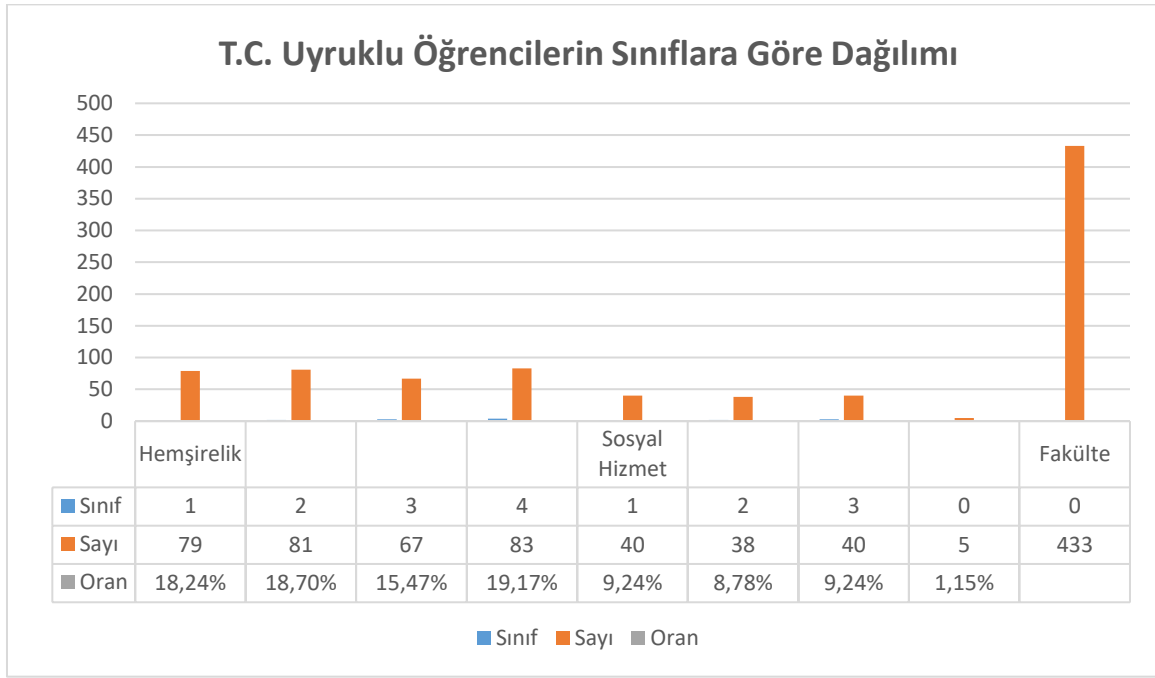
Uluslararası Öğrencilerin Sınıflara Göre Dağılımı



Grafik 2: Uluslararası Öğrencilerin Sınıflara Göre Dağılımı

Tablo 10: T.C. Uyrıklı Öğrenciler

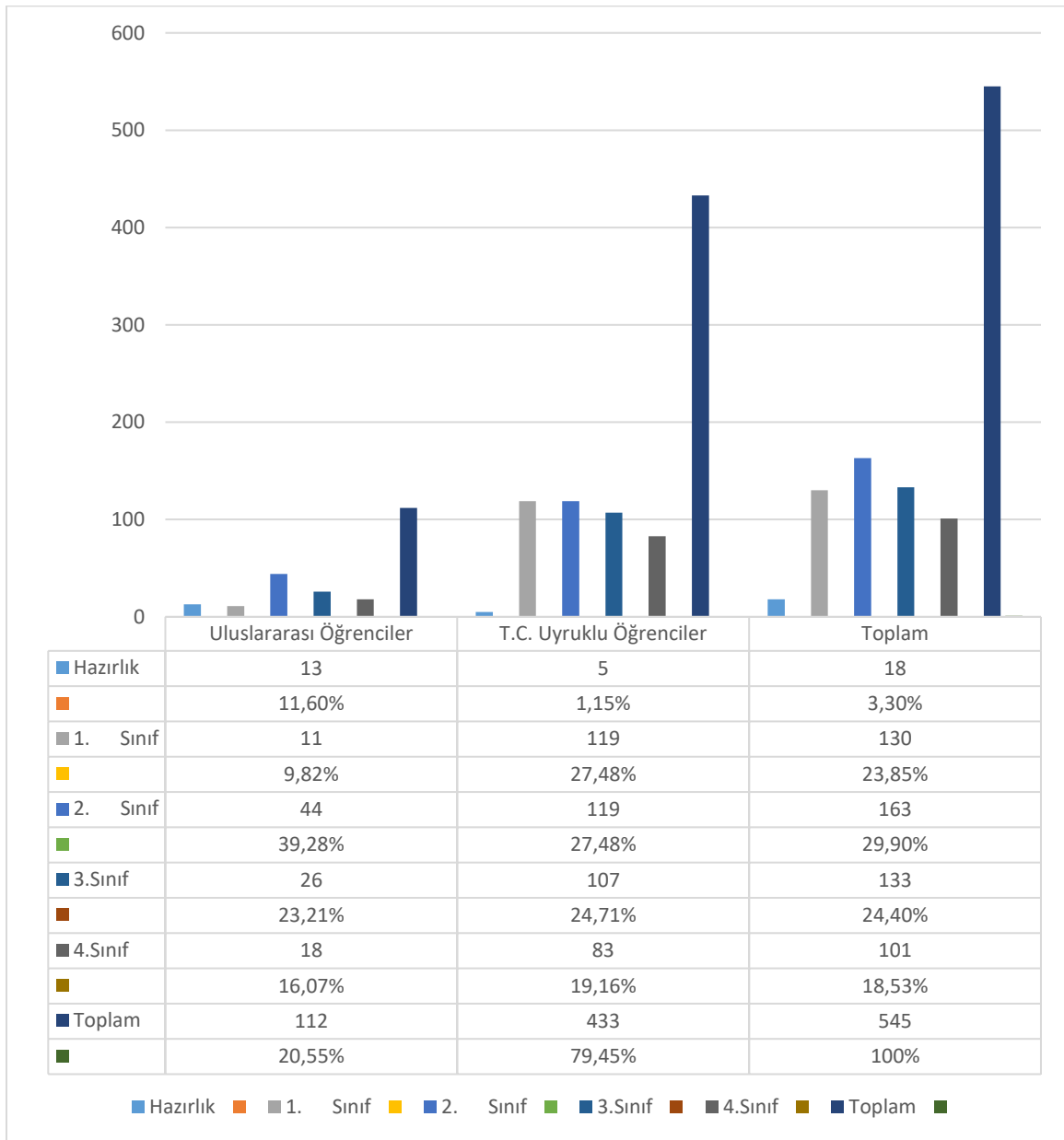
| Bölüm | Sınıf | Sayı | % |
|----------------|---------------|------------|------------|
| Hemşirelik | 1. Sınıf | 79 | 18,24 |
| | 2. Sınıf | 81 | 18,71 |
| | 3. Sınıf | 67 | 15,47 |
| | 4. Sınıf | 83 | 19,17 |
| Sosyal Hizmet | 1. Sınıf | 40 | 9,24 |
| | 2. Sınıf | 38 | 8,78 |
| | 3. Sınıf | 40 | 9,24 |
| | Hazırlık | 5 | 1,15 |
| Fakülte | Toplam | 433 | 100 |



Grafik 3: T.C. Uyruklu Öğrencilerin Sınıflara Göre Dağılımı

Tablo 11: Öğrenci Sayı/Yüzdeleri

| | Hazırlık | | 1. Sınıf | | 2. Sınıf | | 3.Sınıf | | 4.Sınıf | | Toplam | |
|--------------------------------|----------|-------|----------|-------|----------|-------|---------|-------|---------|-------|--------|-------|
| | Sayı | % | Sayı | % | Sayı | % | Sayı | % | Sayı | % | Sayı | % |
| Uluslararası Öğrenciler | 13 | 11,61 | 11 | 9,82 | 44 | 39,29 | 26 | 23,21 | 18 | 16,07 | 112 | 20,55 |
| T.C. Uyruklu Öğrenciler | 5 | 1,15 | 119 | 27,48 | 119 | 27,48 | 107 | 24,71 | 83 | 19,17 | 433 | 79,45 |
| Toplam | 18 | 3,30 | 130 | 23,85 | 163 | 29,91 | 133 | 24,40 | 101 | 18,53 | 545 | 100 |



Grafik 4: Öğrenci Sayı/Yüzdeleri

Tablo 12: Mezun Olunan Okul Türleri

| Genel Liseler Grubu | Hemşirelik Bölümü | | | | Sosyal Hizmet Bölümü | | |
|--|-------------------|---------|---------|---------|----------------------|---------|---------|
| | 1.Sınıf | 2.Sınıf | 3.Sınıf | 4.Sınıf | 1.Sınıf | 2.Sınıf | 3.Sınıf |
| Yabancı Dille Öğretim Yapan Özel Lise / Özel Anadolu Lisesi | 6 | 9 | 11 | 3 | 3 | 2 | 3 |
| Anadolu Lisesi (Yabancı Dille Öğretim Yapan Resmi Liseler) | 50 | 41 | 31 | 33 | 19 | 21 | 18 |
| Özel Temel Lise | - | - | 5 | 6 | - | 2 | - |

| | | | | | | | |
|--|----|---|---|---|---|---|---|
| Lise Programı | 12 | 2 | 2 | - | 5 | 2 | 3 |
| Fen Lisesi | 3 | 1 | 3 | 2 | - | - | - |
| Özel Fen Lisesi | - | 1 | 1 | - | - | 1 | - |
| Anadolu Öğretmen Lisesi | - | - | - | - | 1 | 1 | 2 |
| Sosyal Bilimler Lisesi | - | - | - | - | - | - | - |
| Lise (Resmi ve Gündüz Öğretimi Yapan Liseler) | - | - | - | - | 3 | - | 2 |
| Lise, Özel Lise (Yabancı Dil Ağırlıklı Program Uygulayan Liseler) | - | - | - | - | - | - | 1 |

| Meslek Lisesi Grubu | Hemşirelik Bölümü | | | | Sosyal Hizmet Bölümü | | |
|--|-------------------|---------|---------|---------|----------------------|---------|---------|
| | 1.Sınıf | 2.Sınıf | 3.Sınıf | 4.Sınıf | 1.Sınıf | 2.Sınıf | 3.Sınıf |
| Lise Tipi | | | | | | | |
| Anadolu İmam Hatip Lisesi | 4 | 6 | 2 | 1 | 2 | 7 | 6 |
| Anadolu Meslek Programı | - | 5 | 6 | 10 | 3 | 3 | 2 |
| Anadolu Teknik Programı | 1 | 1 | 1 | - | - | 1 | - |
| Özel Anadolu Meslek Programı | - | 1 | - | - | - | - | 1 |
| Anadolu Sağlık Meslek Lisesi | - | - | - | 5 | 2 | - | - |
| Endüstri Meslek Lisesi | - | - | - | 1 | - | - | - |
| Ticaret Meslek Lisesi | - | - | - | 1 | - | - | - |
| Anadolu Ticaret Meslek Lisesi | - | - | - | - | - | - | 1 |
| İmam Hatip Lisesi | 1 | - | - | - | - | - | - |
| İmam Hatip Lisesi Programı (Açıköğretim Lisesi) | 1 | - | - | - | - | - | - |
| Sağlık Meslek Lisesi | - | - | - | - | 1 | - | - |
| Meslek Lisesi (Kız Teknik) | - | - | - | - | 1 | - | - |

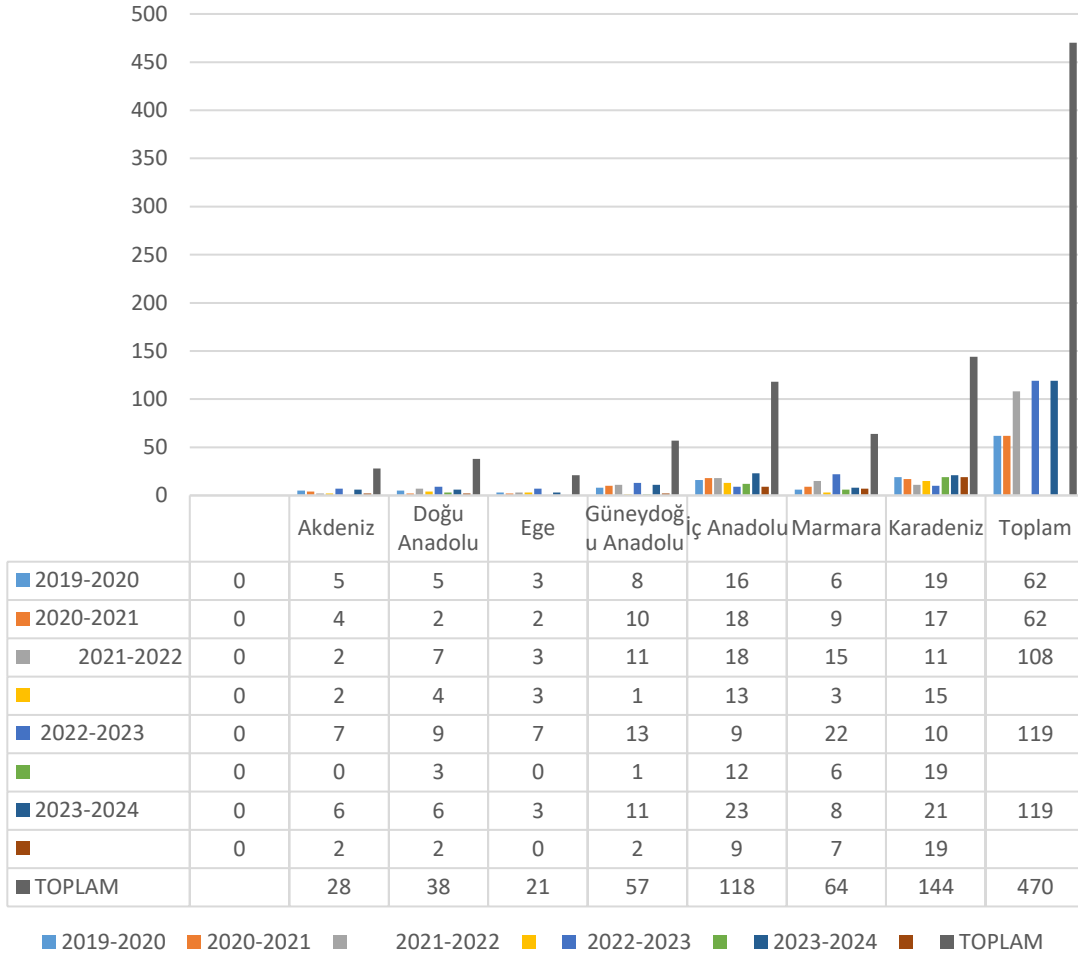
Kaynak:YÖK Atlas (2023)

Tablo 13: Bölgelere Göre Öğrenci Dağılımı

| Bölge Adı | 2019-2020 | 2020-2021 | 2021-2022 | | 2022-2023 | | 2023-2024 | | TOPLAM |
|--------------------------|------------|------------|------------|---------------|------------|---------------|------------|---------------|------------|
| | Hemşirelik | Hemşirelik | Hemşirelik | Sosyal Hizmet | Hemşirelik | Sosyal Hizmet | Hemşirelik | Sosyal Hizmet | |
| Akdeniz | 5 | 4 | 2 | 2 | 7 | 0 | 6 | 2 | 28 |
| Doğu Anadolu | 5 | 2 | 7 | 4 | 9 | 3 | 6 | 2 | 38 |
| Ege | 3 | 2 | 3 | 3 | 7 | - | 3 | - | 21 |
| Güneydoğu Anadolu | 8 | 10 | 11 | 1 | 13 | 1 | 11 | 2 | 57 |
| İç Anadolu | 16 | 18 | 18 | 13 | 9 | 12 | 23 | 9 | 118 |
| Marmara | 6 | 9 | 15 | 3 | 22 | 6 | 8 | 7 | 64 |
| Karadeniz | 19 | 17 | 11 | 15 | 10 | 19 | 21 | 19 | 144 |
| Toplam | 62 | 62 | 108 | | 119 | | 119 | | 470 |

Kaynak:YÖK Atlas (2023)

Bölgelere Göre Öğrenci Dağılımı



Grafik 5: Bölgelere Göre Öğrenci Dağılımı

Tablo 14: Mezun Öğrenci Sayısı

| Bölüm | 2022-2023 |
|------------|-----------|
| Hemşirelik | 58 |

Tablo 15: Yıllara Göre Çift Anadal Yapan Öğrenci Sayısı

| Bölüm | 2020-2021 | 2021-2022 | 2022-2023 | 2023-2024 |
|---------------|-----------|-----------|-----------|-----------|
| Hemşirelik | - | 4 | 6 | 8 |
| Sosyal Hizmet | - | - | - | 2 |