

TEKNOFEST
AVIYONCULUK, UZAY VE TEKNOLOJİ FESTİVALLI

DÜNYANIN EN BÜYÜK TEKNOLOJİ YARIŞMALARINA SEN DE KATIL

- MODEL UYDU
- HELİKOPTER
- ROKET
- KARMA SÜRÜ ROBOTLARI
- INSANSIZ HAVA ARACI
- #TEKNOFEST
- ENVRE VE ENERJİ TEKNOLOJİLERİ
- JET MOTOR
- UÇAN ARABA
- SAVAŞAN HVA
- BIYOTEKNOLOJİ
- AKILLI ULASIM
- INSANLIK YARARINA TEKNOLOJİ
- TARIMSAL İKA
- BİYOTEKNOLOJİ
- EFFICIENCY CHALLENGE
- ROBOTAKSİ
- EĞİTİM TEKNOLOJİLERİ
- İNANSIZ Sİ ALTI SİSTEMLERİ
- SANAYİDE DİJİTAL TEKNOLOJİLER
- CİP TASARIM
- PSKÖLOJİDE TEKNOLOJİK UYGULAMALAR
- TARIM TEKNOLOJİLERİ
- SAĞLIKTA YAPAY ZEKÂ
- LİSE ÖĞRENCİLERİ KUTUP ARASTIRMA
- TURİZM TEKNOLOJİLERİ
- ENGELSİZ YAŞAM TEKNOLOJİLERİ
- KİMLİK DEĞİŞİKLİĞİ
- HYPERLOOP GELİŞTİRME
- İLİSİMDE YAPAY ZEKÂ
- TÜRKİYE DRONE ŞAMPİYONASI
- TRAVEL HACKATHON
- WORLD DRONE CUP
- TÜRKÇE DOĞAL DİL İŞLEME YARIŞMASI
- ROBOTİK YARIŞMALAR
- TÜBA-TEKNOFEST
- PARDİS 21 HATA YAKALAMA VE ÖNERİ YARIŞMASI
- DOKTORA BİLİM ÖDÜLLERİ
- HACK İSTANBUL
- İSİF
- ARASTIRMA PROJESİ

DETAYLI BİLGİ VE BAŞVURULAR İÇİN teknofest.org

13 MİLYON TL + ÖDÜL 30 MİLYON TL + MALZEME DESTEĞİ SON TARİH **20 KASIM 22**



TEKNOFEST 2023

Teknoloji Yarışmaları

Başvuru Kılavuzu

Toplumun tamamında teknoloji ve bilim konusunda farkındalık oluşturmayı, Türkiye'nin bilim ve mühendislik alanlarında yetişmiş insan kaynağını artırmayı hedefleyen TEKNOFEST kapsamında düzenlenen Türkiye tarihinin en büyük ödüllü teknoloji yarışmaları için başvurular açıldı!

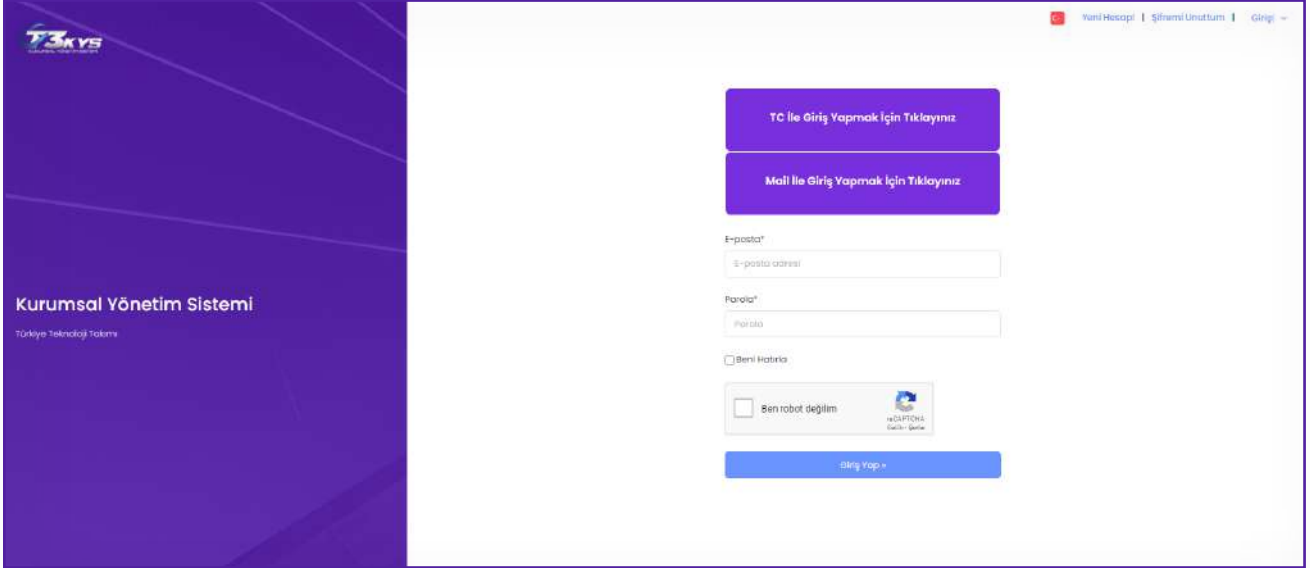
30 Nisan - 6 Mayıs tarihleri arasında İstanbul'da gerçekleşecek olan TEKNOFEST Havaçılık, Uzay ve Teknoloji Festivali'nin bir parçası olmak için aşağıdaki başvuru adımlarını takip ederek ilgi duyduğunuz alandaki yarışmaya başvurunuzu yapabilirsiniz.

TEKNOFEST 2023 TEKNOLOJİ YARIŞMALARI BAŞVURU KILAVUZU

1.
ADIM

GİRİŞ SAYFASI

İlk adımda www.t3kys.com adresine girerek sağ üstte yer alan “Yeni Hesap” butonunu seçin ve açılan sayfada ilgili alanları doldurarak “Üye Ol” butonuna tıklayın.



The screenshot shows the login page of the t3kys.com website. The page has a dark purple header with the t3kys logo and navigation links: "Yeni Hesap", "Şifremi Unuttum", and "Giriş". The main content area is white and contains two purple buttons: "TC ile Giriş Yapmak İçin Tıklayınız" and "Mail ile Giriş Yapmak İçin Tıklayınız". Below these buttons are input fields for "E-posta*" (with a sub-label "E-posta adresi") and "Parola*" (with a sub-label "Parola"). There are also checkboxes for "Beni Hatırla" and "Sen robot değilim" (with a reCAPTCHA logo). A blue "Giriş Yap" button is at the bottom.

2.
ADIM

SİSTEME KAYIT

Yeni hesap oluşturmak için görselde **kırmızı** daireler ile belirtilen **Kişiler Bilgileri, İletişim Bilgileri, Eğitim Bilgileri ve Üyelik Bilgileri** başlıkları altındaki bilgileri eksiksiz doldurup **mavi** daire ile belirtilen Bilgilendirme ve Muvafakatname onayını işaretleyin.

İşlemlerin ardından kaydınız alınmış olacak ve giriş sayfasına aktarılacaksınız.

Kişisel Bilgiler

Adı* Soyadı*

T.C. Vatandaşı T.C. Kimlik Numarası* Pasaport veya kimlik numaranız*

Cinsiyet* Doğum Tarihi*

İletişim Bilgileri

E-posta adresi* Cep Telefonu*

Ülke* İl* İlçe*

Adres

Eğitim Bilgileri

Mezunum

Eğitim Seviyesi* Okul

Fakülte / Enstitü Bölüm

Sınıf Eğitim Bilgileriniz Listede Yok İse Yazınız.

Üyelik Bilgileri

Bizden Nasıl Haberdar oldunuz?*

Bilgilendirme ve Muvafakatname

Kişisel Verilerin Korunmasına İlgilin Muvafakatnameyi okudum, anladım ve kabul ediyorum.

LÜTFEN SÖZLEŞMEYİ KABUL EDİN!

3.
ADIM

MENÜ

Sayfanın sağ üst tarafında bulunan isminizin baş harfi ikonundan

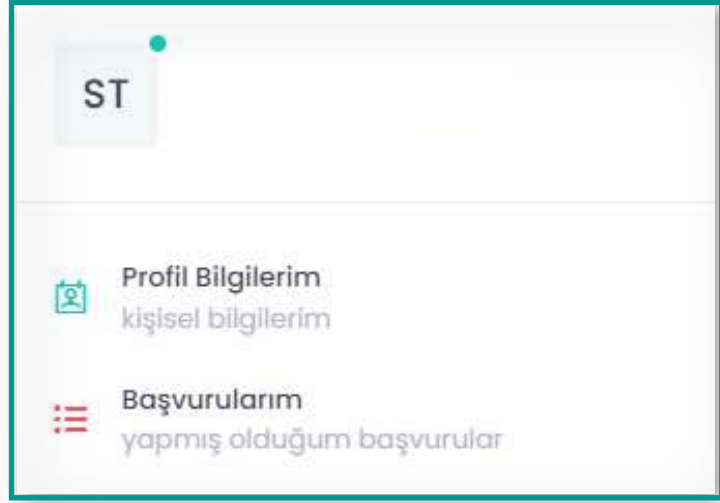
» Profil Bilgileri

» Başvurular

» Takım Bilgileri

» Sertifikalar

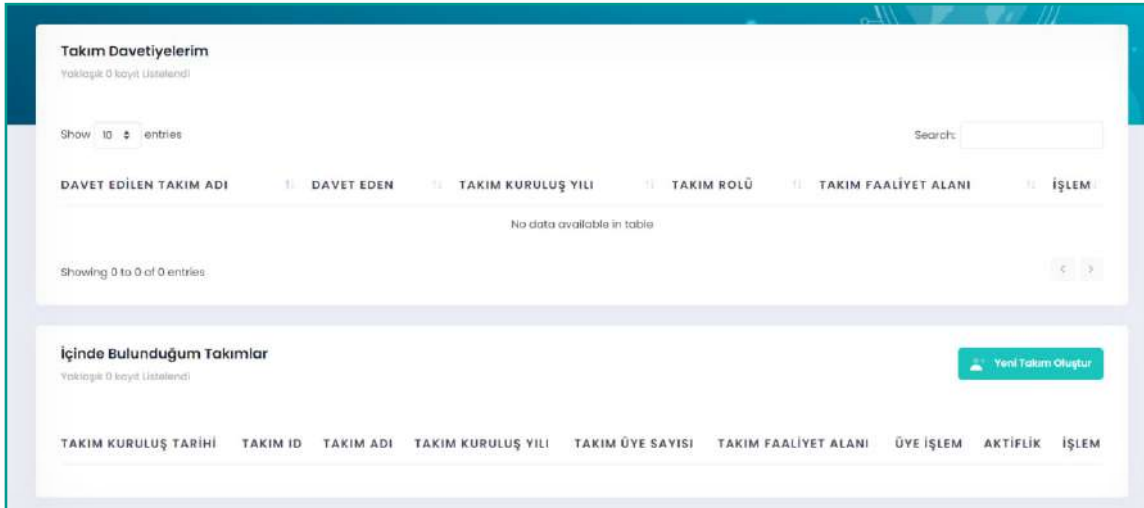
sayfalarına erişebilirsiniz.



4.
ADIM

TAKIM SAYFASI

Bir önceki adımda bulunan **“Takım Bilgilerim”** sekmesine tıklayarak takım sayfasına gidin. Bu sayfada takım davetiyelerinizi ve içinde bulunduğunuz takımın bilgilerini görüntüleyebilirsiniz.



5. ADIM TAKIM OLUŞTURMA

Takım oluşturma sayfasına giriş yaptığınızda **“Yeni Takım Oluştur”** butonuna tıklayarak takımınızı kurun. (Takımı kuran kişinin takım kaptanı veya danışmanı olması gerekmektedir.)

Takımınızı oluşturduktan sonra 6. adımda yer alan yarışma başvurunuzu tamamlayın.

Yarışma başvurunuz tamamlandıktan sonra takımınıza 7. adımda gösterildiği şekilde üye ekleme/çıkarma işlemi yapabilirsiniz.

İçinde Bulduğum Takımlar

Yaklaşık 0 kayıt listelendi

[Yeni Takım Oluştur](#)

TAKIM KURULUŞ TARİHİ	TAKIM ID	TAKIM ADI	TAKIM KURULUŞ YILI	TAKIM ÜYE SAYISI	TAKIM FAALİYET ALANI	ÜYE İŞLEM	AKTİFLİK	İŞLEM
----------------------	----------	-----------	--------------------	------------------	----------------------	-----------	----------	-------

Takım

Yeni Takım Oluştur

Takım Ekle

Takım Adı*

Takım Üye Sayısı (Başlangıç sayısı)*

Takım Disiplinleri (Kategori)*

Takım Kuruluş Tarihi*

Takım Eğitim Seviyesi (Takımın eğitim seviyesi, takım üyelerinin en yüksek eğitime seviyesi olup olacağına göre seçiniz.)*

Takım Türü*

Takım Kurum Tipi*

Takım Üye Ekleme*

Takım Oluşum Sebebi (Takımın oluşumu, takım üyelerinin en fazla bulunduğu alana göre seçiniz.) (Bilgi amaçlıdır, takım üyelerinin en çok olduğu alana göre bilgilendirme amaçlıdır.)

Takımın Katılım Sağladığı Ürün (Takım üyelerinin en çok katılım sağladığı ürüne tercih edilebilir veya hangi ürüne daha öncelikli olarak katılmak istendiğine göre seçiniz.)*

Seçiniz

Takımın Katılım Sağladığı İl (Takım üyelerinin en çok katılım sağladığı il tercih edilebilir veya hangi ilde daha öncelikli olarak katılmak istendiğine göre seçiniz.)*

Seçiniz

Diğer Önemli Bilgiler*

Notlar

Takımın Tanıtım Duyurusu (Sadece PDF, Maksimum 500 Karakter, Duyuru için [Tıklayınız](#))*

[Düzenle](#) | [Yeni](#) | [Sil](#)

Takım Üyelerini Ekle*

Takımın Gözetim Alanı*

Seçiniz

Ben robot değilim

[Takım Üyelerini Ekle](#)

6.
ADIM


TEKNOFEST TEKNOLOJİ YARIŞMALARINA BAŞVURU YAPMA

Yarışma Başvuru Sayfası


Anasayfada açılan başvuruları görüntüleyebilir ve başvuru yapabilirsiniz. Başvurulan programları “Başvurularım” tablosundan kontrol edebilirsiniz.

2023 TEKNOFEST Teknoloji Yarışmaları Listesi


🏠 - Anasayfa - 2023 TEKNOFEST Teknoloji Yarışmaları Listesi




2023 Akıllı Ulaşım Yarışması




2023 Biyoteknoloji İnovasyon Yarışması




2023 Çevre ve Enerji Teknolojileri Yarışması




2023 Çip Tasarım Yarışması




2023 Dikey İnişli Roket Yarışması




2023 Efficiency Challenge Elektrikli Araç Yarışları




2023 Eğitim Teknolojileri Yarışması




2023 Engelsiz Yaşam Teknolojileri Yarışması




2023 Helikopter Tasarım Yarışması



2023 Hyperloop Geliştirme Yarışması



2023 İnsanlık Yararına Teknoloji Yarışması















2023 İnsansız Hava Aracı Yarışmaları

Başvurularım

ID	PROGRAM	BAŞVURU SAHİBİ	DURUM	BAŞVURU TARİHİ	HAREKETLER	FORM
----	---------	----------------	-------	----------------	------------	------

Takım Yarışmalarına Başvurma

TEKNOFEST için açılan takım yarışmalarını listeleyin. “Başvur” butonuna tıklayarak başvuru ekranına gidin.

TEKNOFEST Teknoloji Yarışmaları					
Anasayfa • TEKNOFEST Teknoloji Yarışmaları					
Yarışmalar					
Teknofest kapsamında açık olan tüm yarışmalar					
VARIŞMALAR	ŞARTNAME	RAPOR ŞABLONU	SAÇLANAN OLANAKLABİ	SÖN BAŞVURU TARİHİ	
 2023 Eğitim Teknolojileri Yarışması İlkokul/Ortaokul Seviyesi				20 Kasım 2023	Başvur >
 2023 Eğitim Teknolojileri Yarışması Lise Seviyesi				20 Kasım 2023	Başvur >
 2023 Eğitim Teknolojileri Yarışması Üniversite ve Üzeri Seviyesi				20 Kasım 2023	Başvur >

Takım bilgilerinizi ve proje bilgilerinizi girerek başvurunuzu tamamlayın.

2023 İNSANLIK YARARINA TEKNOLOJİ YARIŞMASI AFET YÖNETİMİ KATEGORİSİ İLKOKUL/ORTAOKUL SEVİYESİ

Anasayfa • 2023 İNSANLIK YARARINA TEKNOLOJİ YARIŞMASI AFET YÖNETİMİ KATEGORİSİ İLKOKUL/ORTAOKUL SEVİYESİ

2023 İNSANLIK YARARINA TEKNOLOJİ YARIŞMASI AFET YÖNETİMİ KATEGORİSİ İLKOKUL/ORTAOKUL SEVİYESİ

Not: Başvuru adımları için [tıklayınız](#).

TAKIM
{ Takımınıza yoksa oturmak için tıklayınız }

Seçiniz...

PROJE BAŞLIĞI

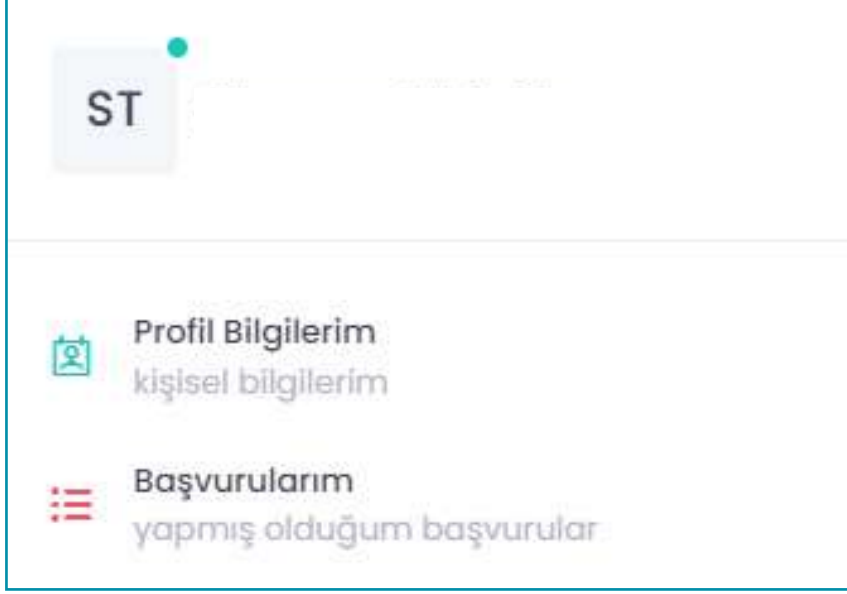
PROJE AÇIKLAMASI

DIŞI ÖNCE KATILDINIZ MI?
Seçiniz...

Teknofest Web Sitesinde yer alan başvurmuş olduğum İNSANLIK YARARINA TEKNOLOJİ YARIŞMASI Şartname hükümlerini okudum, anladım ve kabul ediyorum.

[Başvur >](#)

Sayfanın sağ üst kısmında yer alan isminizin baş harfine tıklayarak **“Başvurularım”** sekmesinden başvuru bilgilerinizi listeleyebilirsiniz.



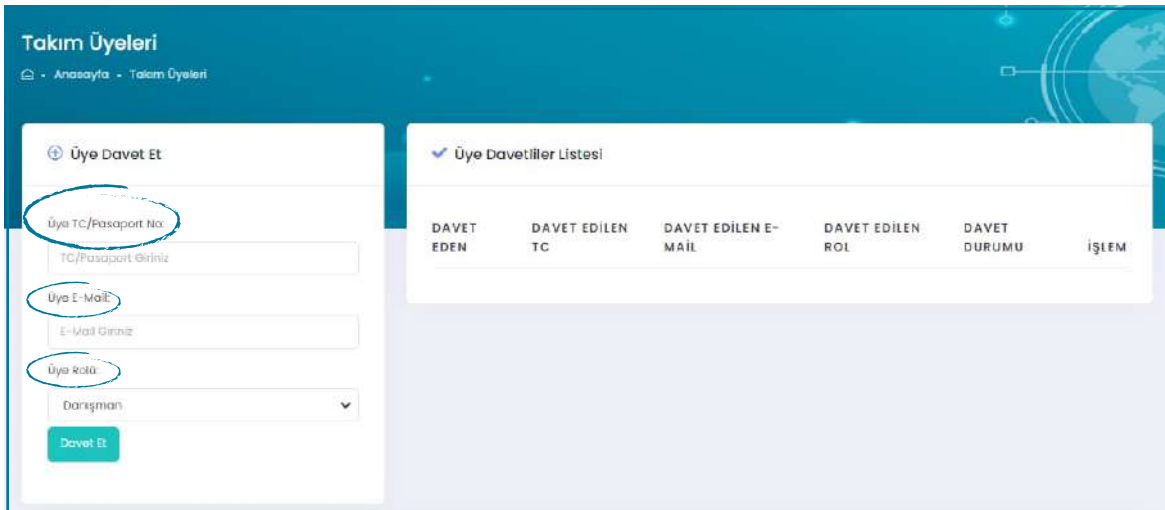
7.
ADIM

ÜYE EKLEME İŞLEMİ

Takım Üyeleri Sayfası

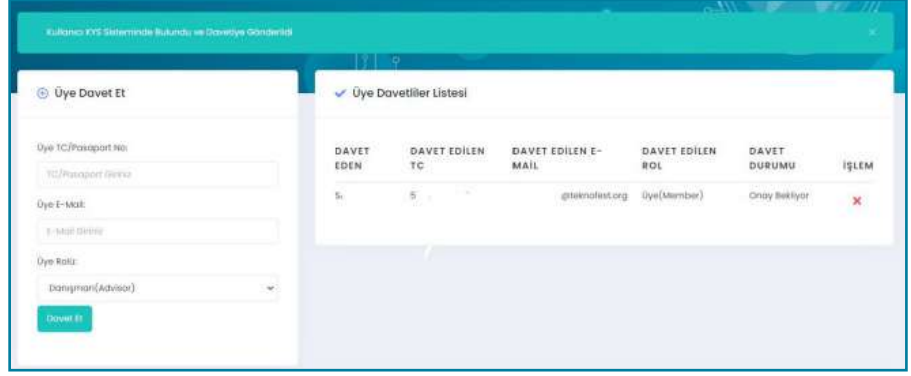
Bu sayfada yeni üye davet edebilir, davet edilen üyeleri görüntüleyebilir ve üyeleri listeleyebilirsiniz.

Davet edilecek olan üyenin mavi daireler ile belirtilen alandaki bilgileri hatasız ve eksiksiz doldurulmalıdır.



The screenshot shows the 'Takım Üyeleri' (Team Members) page. On the left, there is a form titled 'Üye Davet Et' (Invite Member) with the following fields: 'Üye TC/Pasaport No:' (Member ID/Passport No.), 'Üye E-Mail:' (Member E-Mail), and 'Üye Rota:' (Member Role). The 'Üye TC/Pasaport No:' field is highlighted with a blue circle. Below the form is a 'Davet Et' (Invite) button. On the right, there is a table titled 'Üye Davetliler Listesi' (Invitees List) with the following columns: 'DAVET EDEN' (Inviter), 'DAVET EDİLEN TC' (Invitee ID), 'DAVET EDİLEN E-MAIL' (Invitee E-Mail), 'DAVET EDİLEN ROL' (Invitee Role), 'DAVET DURUMU' (Invite Status), and 'İŞLEM' (Action).

Davet edilen üyenin davet durumu şekildeki tabloda listelenir.



Kullanıcı KYS Sisteminde Bulundu ve Davetiye Gönderildi

Üye Davet Et

Üye TC/Passport No:
TC/Passport No:

Üye E-Mail:
E-Mail Adresi:

Üye Rolü:
Danışman(Advisor)

Davet Et

Üye Davetiler Listesi

DAVET EDEN	DAVET EDİLEN TC	DAVET EDİLEN E-MAIL	DAVET EDİLEN ROL	DAVET DURUMU	İŞLEM
5	5	@teknofest.org	Üye(Member)	Onay Bekliyor	X

KYS | TAKIMA DAVET EDİLDİNİZ

Türkiye Teknoloji Takımı Vakfı -info@gmail.teknofest.org

Alıcı: ben

İngilizce → Türkçe → İletiyi çevir

Değerli Katılımcımız;

Yarışmalara başvurmak için takıma davet edildiniz.

Aşağıdaki adresten üye olup takıma katılabilirsiniz. Katılım durumunuz için [TIKLAYINIZ](#).

8.
ADIM

ÜYE ÇIKARMA İŞLEMİ

“Takım Bilgilerim” sayfasında bulunan “İçinde Bulduğum Takımlar” tablosundan takımlarınızı görüntüleyebilirsiniz.



İçinde Bulduğum Takımlar

Yaklaşık 4 kayıt listelendi

Yeni Takım Oluştur

TAKIM ADI	TAKIM KURULUŞ YILI	TAKIM ÜYE SAYISI	TAKIM FAALİYET ALANI	ÜYE İŞLEM	DÜZENLE
2022 13	2022	2	DiĞER	+ / - Üye İşlemleri	✓ Düzenle
13	2020	2	SİBER GÜVENLİK	+ / - Üye İşlemleri	✓ Düzenle
13	2020	1	HAVACILIK	+ / - Üye İşlemleri	✓ Düzenle
13	2020	1	SİBER GÜVENLİK	+ / - Üye İşlemleri	✓ Düzenle

Takıma üye ekleme ve çıkarma işlemleri için, “Üye İşlem” sütununda bulunan butonlara tıklayarak takım sayfasına ulaşabilirsiniz. Çıkarmak istediğiniz üyenin yanında bulunan “Takımdan Çıkarma Talebi” butonuna tıklayarak ilgili kişiyi çıkartma talebinde bulunabilirsiniz.

ÜYE TC/PASAPORT	ÜYE ADI SOYAD	ÜYE EĞİTİM SEVİYESİ	ÜYE ROLÜ	İLETİŞİM SORUMLULUĞU	İŞLEM
57*****342	S	LİSANS	Üye(Member) v	İletişim Sorumlusu Yap	X Takımdan Çıkarma Talebi
51*****140	S	LİSANS	Kaptan(Captain) v	EVET	X Takımdan Çıkarma Talebi

Takımdan çıkarma talebi gönderildiğinde üyenin takımdan çıkarılması için diğer üyelerin bu talebi onaylaması gerekmektedir.

ÜYE TC/PASAPORT	ÜYE ADI SOYAD	ÜYE EĞİTİM SEVİYESİ	ÜYE ROLÜ	İLETİŞİM SORUMLULUĞU	İŞLEM
37*****742		DOKTORA	Üye(Member)	HAYIR	✓ Takımdan Çıkmasını Onayla
57*****342		LİSANS	Üye(Member)	HAYIR	✓ Takımdan Çıkmasını Onayla
51*****140		LİSANS	Kaptan(Captain)	EVET	-

Bir üye kendi isteğiyle takımdan çıkmak isterse diğer üyelerin onayına gerek kalmadan takımdan çıkma talebinde bulunabilir.

TEBRİKLER BAŞVURUNUZU TAMAMLADINIZ!

Yukarıdaki başvuru adımlarını takip ederek **30 Nisan - 6 Mayıs** tarihleri arasında İstanbul’da gerçekleşecek olan TEKNOFEST Teknoloji Yarışmalarında yarışmacı olmaya bir adım daha yaklaştınız.

TEKNOFEST 2023’de yarışmacı olmak için **SON BAŞVURU TARİHİ 20 KASIM!**

9.
ADIM

BAŞVURU HAKKINDA

Anasayfada **“Başvurularım”** sekmesinden başvurularınızı görüntüleyebilirsiniz. Yarışmaların tüm süreçleri KYS üzerinden ilerlemektedir.

Form başlığı altındaki **“Yeni Form Atandı”** butonuna tıklayarak rapor yükleme, maddi destek başvurusu, itiraz etme gibi süreçleri tamamlayabilirsiniz.

“Başvuru Hareketleri” sekmesi altında yer alan mor renkli ikona tıklayarak başvuru hareketlerinizi ve hakem değerlendirmesi sonucu rapor puanınızı görüntüleyebilirsiniz.



The screenshot shows a user dashboard with a blue header. The main content area is divided into two panels. The left panel, titled 'Hoşgeldiniz' (Welcome), shows the user's profile information: 'SP S', 'Profil Hesabi', 'Kullanıcı No: 1006', 'Telefon:', and 'E-Posta: @teknofest.org'. Below this is a yellow button labeled 'Başvuru Ekranına Geç'. The right panel, titled 'Başvurularım', features a search bar and a table of applications. The table has columns for ID, PROGRAM, BAŞVURU SAHİBİ, DURUM, FORM, and BAŞVURU HAREKETLERİ. A single application is listed with ID #178562 and a 'Yeni Form Atandı' (New Form Attached) status, indicated by a green checkmark and a purple icon.

