

FON BÜLTENİ

2024 2. Çeyrek OKS

İletişim Merkezi

0 850 202 20 20

 **TÜRKİYE HAYAT EMEKLİLİK**
Gücü, adında.



Finansal Piyasalardaki Gelişmeler

ABD'de Başkanlık Seçimlerinin yanı sıra faiz indirimleri için de geri sayım başladı. Mayıs ayında Başkan Biden'ın politikalarına kamuoyu desteği görev döneminin en düşük seviyesine inerken Haziran'da iki başkan adayı olan Trump ve Biden, televizyon programında karşı karşıya geldi. CNN tarafından yapılan bir ankete göre, izleyicilerin %67'si münazarayı Trump'ın kazandığını belirtti.

ABD'de Mart ayında enflasyon verisi memnuniyet yaratmasa da Nisan ve Mayıs enflasyon verileri beklentilerin altında artış kaydetti ve yıllık bazda %3,3'e geriledi. ABD ekonomisi ise ikinci çeyrekte karışık sinyaller vermeye devam etti. Mayıs ayında imalat sektörü PMI, 48,7 ile beklentilerin altında kalırken hizmet sektörü PMI 49,4'ten 53,8'e yükselerek güçlü bir ivme kaydetti. Nisan ayında ait tarım dışı istihdam beklentilerin altında kalsa da Mayıs'ta 190 binlik beklentilerin oldukça üzerinde, 272 bin olarak gerçekleşti. İşsizlik oranı ise %3,9'dan %4'e yükseldi.

FED, faiz oranını ikinci çeyrek boyunca %5,5 seviyesinde sabit bıraktı. Başkan Powell, ABD'nin "dezenflasyonist bir yola" girdiğini söylerken merkez bankası yetkililerinin faizleri indirmeyi değerlendirmeden önce daha fazla veriye ihtiyaçları olduğunu ifade etti. Fed yetkililerinin şahin mesajları dikkat çekse de piyasalar Eylül'de faiz indirimine gidileceği olasılığını %69 olarak fiyatlıyor ve bu yıl için iki faiz indirimi öngörülüyor. Yılın başında ise bu yıl toplam 150 baz puan faiz indirimi gerçekleşmesi bekleniyordu.

Euro Bölgesi'nde enflasyon Nisan'da %2,4'ten Mayıs'ta %2,6'ya yükselse de Avrupa Merkez Bankası (AMB), gösterge faiz oranını 25 baz puan indirdi. (%4,25) Tarihte ilk kez AMB, FED 'den daha önce faizleri indirmiş olurken ekonomi çevreleri Eylül ve Aralık ayında da AMB'den faiz indirimi bekliyor. Haziran ayında Belçika'nın başkenti Brüksel'de devlet başkanlarının katılımı ile düzenlenen AB Liderler Zirvesi'nde, Avrupa Parlamentosu seçimleri sonrası Avrupa Birliği'ni yönetecek isimler belirlendi. Diğer bir taraftan erken genel seçimlere giden Fransa'da ilk turda aşırı sağ önde tamamladı. Bölgenin ikinci büyük ekonomisi olan Fransa'da yaşanan siyasi belirsizlik ekonomik verilere de yansdı. Euro Bölgesi'nde bileşik PMI Haziran ayında 50,8'e gerileyerek 52,5'lik beklentilerin altında kaldı.

Yurtiçine baktığımızda, enflasyon ikinci çeyrekte zirve noktasını görmüş olsa da hızlı geri çekilme ibareleri gösterdi. Nisan ayında %69,80 değerini alan TÜFE, Mayıs'ta %75,45 ile zirve noktasına ulaşarak Haziran ayında %71,6'ya geriledi. Haziran ayında aylık bazda %1,64 ile beklentilerin altında kalan tüketici enflasyonunda, konut ile lokanta ve oteller fiyatları aylık değişimlerde ikinci çeyrek boyunca en fazla artış yaşayan gruplardan biri oldu.

Para politikasına baktığımızda TCMB, ikinci çeyrekte politika faizini %50'de sabit bıraktı. Kararlar sonrası likidite fazlası için ilave adımlar atan TCMB, TL mevduat ve KKM hesaplarına uygulanan zorunlu karşılık oranlarını arttırarak, kısa vadeli TL mevduat için zorunlu karşılık oranını %8'den %12'ye, uzun vadeli mevduat için ise sıfırdan %8'e çıkarttı.

Türkiye Ekonomisi yılın ilk çeyreğinde yüzde 5,7 büyüme kaydetti. İlk çeyrekte inşaat sektörü %11,1, tarım %4,6, hizmetler ise %4,3 büyüdü. Ekonomik güven endeksi ise Mayıs ayında 98,2 iken, Haziran ayında %2,5 oranında azalarak 95,8 değerini aldı. Mayıs ayında ülkemizi ziyaret eden yabancı sayısı yılın aynı ayına göre ise yüzde %14 oranında artış ile 5 milyon 130 bin 119 oldu. Dünya ekonomilerinin mali suçlarla mücadeleyle uyumunu tespit eden FATF, Türkiye'yi gri listeden çıkardı.

Gelecek dönemde enflasyon ile mücadele hususunda atılan adımların ve Orta Vadeli Plan'a olan bağlılığın güveni arttırmayı sürdüreceğini düşünüyoruz. Özellikle TCMB'nin sıkı para politikasının Haziran ayından itibaren dezenflasyonist etkisini göstermeye başladığını ifade edebiliriz. Mali Eylem Görev Gücü'nün(FATF) gri listesinden çıkılması ve Moodys'in not artırımı beklentisi önümüzdeki süreçte yabancı ilgisinin artacağına işaret ediyor. TL tarafının güçlenme eğiliminin devam edeceğine yönelik görüşümüzü koruyoruz.



Fon ve Piyasa Enstrümanları Performans Bilgileri

Fon	Tür	Fon Adı	Aylık Değişim (%)	3 Aylık Değişim (%)	2024 Değişim (%)	2023 Değişim (%)	2022 Değişim (%)	2021 Değişim (%)	2020 Değişim (%)	Halka Arzdan Bugüne Değişim (%)	Halka Arz Tarihi
VEP	FAİZLİ	OKS Temkinli Değişken E.Y.F.	2,91	12,14	34,53	53,72	29,11	21,53	12,42	396,83	02.01.2018
VEV	FAİZLİ	OKS Dengeli Değişken E.Y.F.	6,52	27,29	40,94	47,24	133,32	31,04	18,73	903,62	02.01.2018
VGC	FAİZLİ	OKS Dinamik Değişken E.Y.F.	6,19	26,52	44,95	47,82	170,06	33,69	24,69	1.180,05	02.01.2018
VGf	FAİZLİ	OKS Agresif Değişken E.Y.F.	6,34	27,79	53,14	53,35	210,66	37,32	28,98	1.248,02	02.01.2018
VGZ	FAİZLİ	OKS Standart E.Y.F.	2,61	10,86	20,50	27,52	77,77	27,88	12,95	444,29	02.01.2018
VKJ	FAİZLİ	Başlangıç E.Y.F.	3,77	13,06	25,96	35,72	20,58	17,93	10,38	324,38	01.02.2017
VED	FAİZSİZ	OKS Muhafazakar Katılım Değişken E.Y.F.	3,60	11,70	23,05	33,93	29,08	21,84	10,03	296,20	02.01.2018
VEO	FAİZSİZ	OKS Agresif Katılım Değişken E.Y.F.	4,31	17,15	35,22	48,78	175,14	26,87	54,39	1.228,89	02.01.2018
VGG	FAİZSİZ	OKS Dengeli Katılım Değişken E.Y.F.	4,96	18,11	30,92	36,66	82,15	30,79	15,83	560,38	02.01.2018
VGh	FAİZSİZ	OKS Atak Katılım Değişken E.Y.F.	4,20	16,51	32,00	50,08	128,09	25,05	38,46	912,19	02.01.2018
VGK	FAİZSİZ	OKS Katılım Standart E.Y.F.	2,01	7,81	15,41	25,83	75,95	25,74	13,74	422,06	02.01.2018
VKE	FAİZSİZ	Başlangıç Katılım E.Y.F.	3,71	12,92	25,02	35,37	20,63	18,36	10,29	308,49	02.01.2017




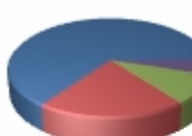
Piyasa Verileri	Aylık Değişim (%)	3 Aylık Değişim (%)	2024 Değişim (%)	2023 Değişim (%)	2022 Değişim (%)	2021 Değişim (%)	2020 Değişim (%)
Dolar	2,20	1,76	11,51	57,44	40,28	79,65	24,91
Euro	0,54	0,89	7,84	63,40	32,14	65,49	36,84
Döviz Sepeti	1,34	1,31	9,58	60,52	35,96	71,84	31,21
Altın TL/Gr	1,31	2,49	25,05	80,23	40,86	71,56	55,13
Mevduat	5,05	14,83	27,41	28,33	16,68	17,78	9,77
BIST 100	-0,28	17,27	42,54	35,60	196,57	25,80	29,06
Bono	1,55	6,69	6,87	-23,79	61,69	-1,96	8,49
Repo	4,67	14,08	27,08	21,09	14,00	19,48	11,64
Eurobond Endeksi	0,26	1,89	10,53	77,28	37,81	60,91	44,54
Katılım Hesabı Endeksi	3,07	8,83	17,18	20,47	17,16	14,23	8,87
Katılım Hisse Endeksi	0,50	11,87	32,12	32,60	210,34	-	-
Kira Sertifikası Endeksi	2,29	6,34	12,26	-11,34	27,06	12,48	8,81

Fonlara İlişkin Yatırım Riski ve Diğer Finansal Riskler

- Piyasa Riski :** Faiz oranları, emtia fiyatları, hisse senedi fiyatları, döviz kurlarındaki veya diğer finansal varlıklardaki dalgalanmalar dahil olmak üzere piyasa fiyatlarındaki beklenmedik hareketlerden kaynaklanan sebeplerle fon portföy değerinin zarara uğraması ihtimaldir.
- Likidite Riski :** Fon portföyündeki finansal varlıkların makul değerine yakın fiyattan hızlı nakde çevrelememesi ve Fon'un yatırımcılara olan taahhütlerini yerine getirecek kaynağı temin edememesi riskidir. Piyasa derinliğinin azalması ve çeşitli sebeplerle piyasa fiyatının makul değerden uzaklaşması Fon'u likidite riskine maruz bırakabilir.
- Yoğunlaşma Riski :** Belli bir varlığa ve/veya vadeye yoğun Yatırım yapılaması sonucu Fon'un bu varlığın ve vadenin içerdiği risklere maruz kalmasıdır.
- Faiz Oranı Riski :** Enflasyon nedeniyle yatırımcı tarafından arzulanmayan bir reel getiri oranının gerçekleşme olasılığını ifade eder.
- Kur Riski :** Fon portföyünün döviz kurlarında meydana gelebilecek değişiklikler nedeniyle maruz kalacağı zarar olasılığıdır.
- Operasyon Risk :** İç kontrollerdeki aksamlar sonucu, hata ve usulsüzlüklerin gözden kaçmasından, üst yönetim ve diğer personel tarafından zaman ve koşullara uygun hareket edilmemesinden, yönetimden kaynaklanan hatalardan, bilgi teknolojisi sistemlerindeki hata ve aksamlar ile deprem, yangın, sel gibi felaketlerden kaynaklanabilecek kayıpları yada zarara uğrama ihtimalini ifade etmektedir.
- Kredi Riski :** Karşı taraf riski olarak da tanımladığımız kredi riski bir finansal işlemde, işlem tutarının vadesinde yükümlülüğün kısmen veya tamamen yerine getirilmemesi olasılığıdır.



Faizli Bireysel Emeklilik Yatırım Fonlarımız

28 Haziran 2024	VEP		VEV		VGC		VGF	
Fon Adı	OKS Temkinli Değişken E.Y.F		OKS Dengeli Değişken E.Y.F.		OKS Dinamik Değişken E.Y.F.		OKS Agresif Değişken E.Y.F.	
Fon Türü	Temkinli		Dengeli		Dinamik		Agresif	
Portföy Yöneticisi	Ziraat Portföy Yönetimi A.Ş.		Ziraat Portföy Yönetimi A.Ş.		Ziraat Portföy Yönetimi A.Ş.		Ziraat Portföy Yönetimi A.Ş.	
Yatırımcı Sayısı	6.099		7.018		11.796		21.110	
Tedavüldeki Oran (%)	2,33		1,83		3,10		7,57	
Fon Büyüklüğü (TL)	115.531.477,99		184.084.379,34		397.289.488,70		1.021.052.607,74	
Fon Birim Fiyat (TL)	0,049683		0,100362		0,128005		0,134802	
Fon İşletim Gider Kesintisi (Yıllık) (%)	0,01		0,01		0,01		0,01	
Risk Değeri	3		6		6		6	
Performans Bilgileri %	Getiri	Standart Sapma	Getiri	Standart Sapma	Getiri	Standart Sapma	Getiri	Standart Sapma
2024 Fon	34,53	0,33	40,94	1,10	44,95	1,20	53,14	1,30
2023 Fon	53,72	0,33	47,24	1,55	47,82	1,78	53,35	2,03
2022 Fon	29,11	0,37	133,32	0,81	170,06	1,07	210,66	1,32
2021 Fon	21,53	0,22	31,04	0,67	33,69	0,93	37,32	1,19
2020 Fon	12,42	0,04	18,73	0,64	24,69	0,86	28,98	1,22
2019 Fon	21,74	0,06	22,38	0,39	23,66	0,44	30,97	1,05
Karşılaştırma Ölçütü / Eşik Değer	BIST-KYD 1 Aylık Mevduat (TL) Endeksi + %1		BIST-KYD 1 Aylık Mevduat (TL) Endeksi + %1.5		BIST-KYD 1 Aylık Mevduat (TL) Endeksi + %2		BIST-KYD 1 Aylık Mevduat (TL) Endeksi + %3	
Yatırım Stratejisi	Fon, portföyünün tamamını değişen piyasa koşullarına göre Yönetmelik'in 5. maddesinde belirtilen varlık türlerinin tamamına veya bir kısmına yatıran, sermaye kazancı ve faiz geliri elde etmeyi hedefleyen fondur. Fon'un varlık dağılımı önceden belirlenmez. Piyasalarda oluşabilecek fırsatlardan faydalanmak amacıyla fon portföyünde bulunan yatırım araçları üzerinden alım satım işlemleri yapılabilir. Fon yönetimi sırasında yatırım yapılacak sermaye piyasası araçlarının seçiminde nakde dönüşümü kolay ve riski az olanlar tercih edilir. Söz konusu varlık türlerinin fon portföyü içerisindeki dağılımı beklenen getiri ve risk analizleri doğrultusunda belirlenir. Fon, "Temkinli Değişken" tanımına uygun şekilde risk değeri 1 ile 2 aralığında kalacak şekilde yönetilir.		Fon, portföyünün tamamını değişen piyasa koşullarına göre Yönetmelik'in 5. maddesinde belirtilen varlık türlerinin tamamına veya bir kısmına yatıran, sermaye kazancı ve faiz geliri elde etmeyi hedefleyen fondur. Fon'un varlık dağılımı önceden belirlenmez. Piyasalarda oluşabilecek fırsatlardan faydalanmak amacıyla fon portföyünde bulunan yatırım araçları üzerinden alım satım işlemleri yapılabilir. Söz konusu varlık türlerinin fon portföyü içerisindeki dağılımı beklenen getiri ve risk analizleri doğrultusunda belirlenir. Fon, "Dengeli Değişken" tanımına uygun şekilde risk değeri 3 ile 4 aralığında kalacak şekilde yönetilir.		Fon, portföyünün tamamını değişen piyasa koşullarına göre Yönetmelik'in 5. maddesinde belirtilen varlık türlerinin tamamına veya bir kısmına yatıran, sermaye kazancı ve faiz geliri elde etmeyi hedefleyen fondur. Fon'un varlık dağılımı önceden belirlenmez. Piyasalarda oluşabilecek fırsatlardan faydalanmak amacıyla fon portföyünde bulunan yatırım araçları üzerinden alım satım işlemleri yapılabilir. Fon yönetimi sırasında yatırım yapılacak sermaye piyasası araçlarının seçiminde nakde dönüşümü kolay ve riski az olanlar tercih edilir. Söz konusu varlık türlerinin fon portföyü içerisindeki dağılımı beklenen getiri ve risk analizleri doğrultusunda belirlenir. Fon, "Dinamik Değişken" tanımına uygun şekilde risk değeri 4 ile 5 aralığında kalacak şekilde yönetilir.		Fon, portföyünün tamamını değişen piyasa koşullarına göre Yönetmelik'in 5. maddesinde belirtilen varlık türlerinin tamamına veya bir kısmına yatıran, sermaye kazancı ve faiz geliri elde etmeyi hedefleyen fondur. Fon'un varlık dağılımı önceden belirlenmez. Piyasalarda oluşabilecek fırsatlardan faydalanmak amacıyla fon portföyünde bulunan yatırım araçları üzerinden alım satım işlemleri yapılabilir. Fon yönetimi sırasında yatırım yapılacak sermaye piyasası araçlarının seçiminde nakde dönüşümü kolay ve riski az olanlar tercih edilir. Söz konusu varlık türlerinin fon portföyü içerisindeki dağılımı beklenen getiri ve risk analizleri doğrultusunda belirlenir. Fon, "Agresif Değişken" tanımına uygun şekilde risk değeri 5 ile 7 aralığında kalacak şekilde yönetilir.	
Halka Arz Tarihi	02.01.2018		02.01.2018		02.01.2018		02.01.2018	
	 <ul style="list-style-type: none"> Finansman Bonusu %70,90 Özel Sektör Tahvil %14,40 Hisse %11,50 VDMK %2,00 GSYF Katılma Payı %1,20 		 <ul style="list-style-type: none"> Hisse %64,20 Para Piyasası %9,20 BYF Katılma Payı %9,10 GSYF Katılma Payı %7,90 Finansman Bonusu %4,10 Diğer %5,50 		 <ul style="list-style-type: none"> Hisse %72,90 BYF Katılma Payı %9,70 Para Piyasası %5,60 GSYF Katılma Payı %5,40 Özel Sektör Tahvil %4,00 Diğer %2,40 		 <ul style="list-style-type: none"> Mevduat (TL) %64,90 Devlet Tahvil %20,70 Ters Repo %9,70 Para Piyasası %4,70 	

Burada yer alan bilgiler Rasyonet tarafından sağlanan piyasa verileri kullanılarak Türkiye Hayat ve Emeklilik A.Ş. tarafından hazırlanmıştır. Ekonomik yorumlar Ziraat Portföy Yönetimi A.Ş. tarafından sağlanmıştır. Emeklilik Yatırım Fonları'nın geçmiş döneme ait getirileri, gelecek dönemler için performans kriteri sayılmaz. Söz konusu bilgiler katılımcıların bilgilendirme amacıyla olup, yatırım danışmanlığı kapsamında değerlendirilmemelidir. Bu bültenlerde yer alan yorum ve tavsiyeler kişisel görüşlere dayanmaktadır. Burada yer alan bilgilere göre yatırım kararı alınması beklentilerinize uygun sonuçlar doğurmayabilir. Bu sonuçlardan Türkiye Hayat ve Emeklilik A.Ş. ile Ziraat Portföy Yönetimi A.Ş. sorumlu tutulamaz.



Faizli Bireysel Emeklilik Yatırım Fonlarımız

28 Haziran 2024	VGZ	VKJ
Fon Adı	OKS Standart E.Y.F.	Başlangıç E.Y.F.
Fon Türü	Standart	Başlangıç
Portföy Yöneticisi	Ziraat Portföy Yönetimi A.Ş.	Ziraat Portföy Yönetimi A.Ş.
Yatırımcı Sayısı	624.291	166.272
Tedavüldeki Oran (%)	9,23	17,11
Fon Büyüklüğü (TL)	5.022.134.687,35	726.223.631,21
Fon Birim Fiyat (TL)	0,054429	0,042438
Fon İşletim Gider Kesintisi (Yıllık) (%)	0,01	0,01
Risk Değeri	4	1

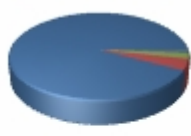



Performans Bilgileri %		Getiri	Standart Sapma	Getiri	Standart Sapma
2024	Fon	20,50	0,30	25,96	0,13
2023	Fon	27,52	0,58	35,72	0,09
2022	Fon	77,77	0,49	20,58	0,05
2021	Fon	27,88	0,51	17,93	0,05
2020	Fon	12,95	0,25	10,38	0,03
2019	Fon	23,24	0,15	20,57	0,05
Karşılaştırma Ölçütü / Eşik Değer		BIST-KYD 1 Aylık Mevduat (TL) Endeksi + %1.5		%30 BIST-KYD DİBS 91 Gün + %10 BIST-KYD Repo (Brüt) + %60 BIST-KYD 1 Aylık Gösterge Mevduat TL	
Yatırım Stratejisi		Sektör Duyurusu'nda belirtilen yatırım stratejisi, izahnamenin 2.4 nolu maddesinde belirtilen asgari ve azami oranlar, Yönetmelik ve Rehber'de belirtilen sınırlamalar çerçevesinde fon portföyü yatırıma yönlendirilir.		Fon portföyünün en az yüzde altmışı Türk Lirası Cinsinden mevduat ve/veya katılma hesabında, en az yüzde yirmisi Müsteşarlıkça ihraç edilen Türk Lirası cinsinden azami 184 gün vadeli ve/veya vadesine azami 184 gün kalmış borçlanma araçlarında, gelir ortaklığı senetleri ve/veya kira sertifikalarında, kalanı ter repo, Takasbank ve/veya yurtiçi organize para piyasası işlemlerinde, vaad sözleşmelerinde yatırıma yönlendirilir	

Halka Arz Tarihi	02.01.2018	01.02.2017
	<ul style="list-style-type: none">Devlet Tahvil %49,10GSYF Katılma Payı %18,70Hisse %14,80GYF Katılma Payı %12,80BYF Katılma Payı %2,60Diğer %2,00	<ul style="list-style-type: none">Mevduat (TL) %64,90Devlet Tahvil %20,70Ters Repo %9,70Para Piyasası %4,70

Burada yer alan bilgiler Rasyonet tarafından sağlanan piyasa verileri kullanılarak Türkiye Hayat ve Emeklilik A.Ş. tarafından hazırlanmıştır. Ekonomik yorumlar Ziraat Portföy Yönetimi A.Ş. tarafından sağlanmıştır. Emeklilik Yatırım Fonları'nın geçmiş döneme ait getirileri, gelecek dönemler için performans kriteri sayılamaz. Söz konusu bilgiler katılımcıları bilgilendirmek amacıyla olup, yatırım danışmanlığı kapsamında değerlendirilmemelidir. Bu bültenlerde yer alan yorum ve tavsiyeler kişisel görüşlere dayanmaktadır. Burada yer alan bilgilere göre yatırım kararı alınması beklentilerinize uygun sonuçlar doğurmayabilir. Bu sonuçlardan Türkiye Hayat ve Emeklilik A.Ş. ile Ziraat Portföy Yönetimi A.Ş. sorumlu tutulamaz.



Faizsiz Bireysel Emeklilik Yatırım Fonlarımız

28 Haziran 2024	VED		VEO		VGG		VGH	
Fon Adı	OKS Muhafazakar Katılım Değişken E.Y.F.		OKS Agresif Katılım Değişken E.Y.F.		OKS Dengeli Katılım Değişken E.Y.F.		OKS Atak Katılım Değişken E.Y.F.	
Fon Türü			Agresif		Dengeli		Atak	
Portföy Yöneticisi	Ziraat Portföy Yönetimi A.Ş.		Ziraat Portföy Yönetimi A.Ş.		Ziraat Portföy Yönetimi A.Ş.		Ziraat Portföy Yönetimi A.Ş.	
Yatırımcı Sayısı	5.180		72.207		10.332		43.976	
Tedavüldeki Oran (%)	2,20		17,95		2,39		10,21	
Fon Büyüklüğü (TL)	87.161.032,29		2.385.884.617,93		157.544.890,07		1.032.988.684,72	
Fon Birim Fiyat (TL)	0,039620		0,132889		0,066038		0,101219	
Fon İşletim Gider Kesintisi (Yıllık) (%)	0,01		0,01		0,01		0,01	
Risk Değeri	2		5		6		5	
Performans Bilgileri %	Getiri	Standart Sapma	Getiri	Standart Sapma	Getiri	Standart Sapma	Getiri	Standart Sapma
2024 Fon	23,05	0,12	35,22	0,86	30,92	0,89	32,00	0,76
2023 Fon	33,93	0,10	48,78	1,89	36,66	1,21	50,08	1,54
2022 Fon	29,08	0,18	175,14	1,23	82,15	0,60	128,09	0,92
2021 Fon	21,84	0,21	26,87	1,04	30,79	0,51	25,05	0,79
2020 Fon	10,03	0,06	54,39	0,93	15,83	0,35	38,46	0,67
2019 Fon	20,86	0,06	37,69	0,64	28,44	0,32	31,96	0,40
Karşılaştırma Ölçütü / Eşik Değer	BIST-KYD 1 Aylık Kar Payı (TL) Endeksi + %1		BIST-KYD 1 Aylık Kar Payı (TL) Endeksi + %3		BIST-KYD 1 Aylık Kar Payı (TL) Endeksi + %1.5		BIST-KYD 1 Aylık Kar Payı (TL) Endeksi + %2	
Yatırım Stratejisi	<p>Fon, portföyünü Danışma Komitesi uygunluk görüşü çerçevesinde Türkiye'de veya uluslararası piyasalarda ihraç edilen kira sertifikalarından, faizsiz yatırım araçlarından, BIST tarafından hesaplanan katılım endekslerindeki ortaklık paylarından, katılım bankalarında açılan katılma hesaplarından ve diğer faizsiz yatırım araçlarından oluşur. Fon, portföyünün tamamını değişen piyasa koşullarına ve portföy yöneticisinin beklentilerine bağlı olarak Yönetmelikte belirtilen yerli ve yabancı varlık türlerinin tamamına veya bir kısmına yatırarak hem sermaye kazancı hem de temettü ve kira sertifikası geliri elde etmeyi hedefler. Söz konusu varlık türlerinin fon portföyü içerisindeki dağılımı beklenen getiri ve risk analizleri doğrultusunda belirlenir. Fon, "Muhafazakar Değişken" tanımına uygun şekilde risk değeri 1 ile 2 aralığında kalacak şekilde yönetilir.</p>		<p>Fon, portföyünü Danışma Komitesi uygunluk görüşü çerçevesinde Türkiye'de veya uluslararası piyasalarda ihraç edilen faizsiz yatırım araçları, BIST tarafından hesaplanan katılım endekslerindeki ortaklık paylarına, katılım bankalarında açılan katılma hesaplarından ve diğer faizsiz yatırım araçlarından oluşur. Fon, portföyünün tamamını değişen piyasa koşullarına ve portföy yöneticisinin beklentilerine bağlı olarak Yönetmelikte belirtilen yerli ve yabancı varlık türlerinin tamamına veya bir kısmına yatırarak hem sermaye kazancı hem de temettü ve kira sertifikası geliri elde etmeyi hedefler. Söz konusu varlık türlerinin fon portföyü içerisindeki dağılımı beklenen getiri ve risk analizleri doğrultusunda belirlenir. Fon, "Agresif Değişken" tanımına uygun şekilde risk değeri 5 ile 7 aralığında kalacak şekilde yönetilir. Danışma Komitesine ilişkin bilgiye ve ortaklık payı seçim kriterlerine izahname ekinde yer verilmektedir.</p>		<p>Fon, portföyünü Danışma Komitesi uygunluk görüşü çerçevesinde Türkiye'de veya uluslararası piyasalarda ihraç edilen kira sertifikalarından, faizsiz yatırım araçlarından, BIST tarafından hesaplanan katılım endekslerindeki ortaklık paylarından, katılım bankalarında açılan katılma hesaplarından ve diğer faizsiz yatırım araçlarından oluşur. Fon, portföyünün tamamını değişen piyasa koşullarına ve portföy yöneticisinin beklentilerine bağlı olarak Yönetmelikte belirtilen yerli ve yabancı varlık türlerinin tamamına veya bir kısmına yatırarak hem sermaye kazancı hem de temettü ve kira sertifikası geliri elde etmeyi hedefler. Söz konusu varlık türlerinin fon portföyü içerisindeki dağılımı beklenen getiri ve risk analizleri doğrultusunda belirlenir. Fon, "Dengeli Değişken" tanımına uygun şekilde risk değeri 3 ile 4 aralığında kalacak şekilde yönetilir.</p>		<p>Fon, portföyünü Türkiye'de veya uluslararası piyasalarda ihraç edilen kira sertifikalarından, faizsiz yatırım araçlarından, BIST tarafından hesaplanan katılım endekslerindeki ortaklık paylarından, katılım bankalarında açılan katılma hesaplarından ve diğer faizsiz yatırım araçlarından oluşur. Fon, portföyünün tamamını değişen piyasa koşullarına ve portföy yöneticisinin beklentilerine bağlı olarak Yönetmelikte belirtilen yerli ve yabancı varlık türlerinin tamamına veya bir kısmına yatırarak hem sermaye kazancı hem de temettü ve kira sertifikası geliri elde etmeyi hedefler.</p>	
Halka Arz Tarihi	02.01.2018		02.01.2018		02.01.2018		02.01.2018	
	 <ul style="list-style-type: none"> Özel Kira Sertifikaları %92,50 Katılma Hesabı (TL) %4,20 Diğer %2,30 GSYF Katılma Payı %0,60 GYF Katılma Payı %0,50 		 <ul style="list-style-type: none"> Hisse %63,70 Katılma Hesabı (TL) %15,70 YF Katılma Payı %8,30 Özel Kira Sertifikaları %5,00 BYF Katılma Payı %3,00 Diğer %4,30 		 <ul style="list-style-type: none"> Hisse %56,80 Katılma Hesabı (TL) %13,60 BYF Katılma Payı %10,60 GSYF Katılma Payı %6,60 Kamu Kira (TL) %5,00 Diğer %7,40 		 <ul style="list-style-type: none"> Hisse %63,90 Katılma Hesabı (TL) %11,90 YF Katılma Payı %6,30 Özel Kira Sertifikaları %6,00 GSYF Katılma Payı %4,50 Diğer %8,00 	

Burada yer alan bilgiler Rasyonet tarafından sağlanan piyasa verileri kullanılarak Türkiye Hayat ve Emeklilik A.Ş. tarafından hazırlanmıştır. Ekonomik yorumlar Ziraat Portföy Yönetimi A.Ş. tarafından sağlanmıştır. Emeklilik Yatırım Fonları'nın geçmiş döneme ait getirileri, gelecek dönemler için performans kriteri sayılmaz. Söz konusu bilgiler katılımcıların bilgilendirme amacıyla olup, yatırım danışmanlığı kapsamında değerlendirilmemelidir. Bu bültenlerde yer alan yorum ve tavsiyeler kişisel görüşlere dayanmaktadır. Burada yer alan bilgilere göre yatırım kararı alınması beklentilerinize uygun sonuçlar doğurmayabilir. Bu sonuçlardan Türkiye Hayat ve Emeklilik A.Ş. ile Ziraat Portföy Yönetimi A.Ş. sorumlu tutulamaz.



Faizsiz Bireysel Emeklilik Yatırım Fonlarımız

28 Haziran 2024	VGK	VKE				
Fon Adı	OKS Katılım Standart E.Y.F.	Başlangıç Katılım E.Y.F.				
Fon Türü	Standart	Başlangıç				
Portföy Yöneticisi						
Yatırımcı Sayısı	1.770.075	557.518				
Tedavüldeki Oran (%)	32,65	44,28				
Fon Büyüklüğü (TL)	17.045.289.781,84	1.808.696.751,04				
Fon Birim Fiyat (TL)	0,052206	0,040849				
Fon İşletim Gider Kesintisi (Yıllık) (%)	0,01	0,01				
Risk Değeri	4	1				
Performans Bilgileri %	Getiri	Standart Sapma	Getiri	Standart Sapma		
2024	Fon	15,41	0,39	25,02	0,12	
2023	Fon	25,83	0,68	35,37	0,08	
2022	Fon	75,95	0,44	20,63	0,05	
2021	Fon	25,74	0,35	18,36	0,04	
2020	Fon	13,74	0,16	10,29	0,03	
2019	Fon	22,06	0,11	20,39	0,05	
Karşılaştırma Ölçütü / Eşik Değer	BIST-KYD 1 Aylık Kar Payı (TL) Endeksi + %1.5		%40 BIST-KYD Kamu Kira Sertifikaları + %60 BIST-KYD 1 Aylık Kar Payı TL			
Yatırım Stratejisi	Fon portföyüne Danışma Komitesi uygunluk görüşü çerçevesinde sermaye piyasası araçları dahil edilir.Danışma komitesine ilişkin bilgiye ve ortaklık payı seçim kriterlerine izahname ekinde yer verilmektedir.		Fon portföyünün en az yüzde altmış Türk Lirası cinsinden katılma hesaplarında ve fon kullanıcıları bankalar olan borsada işlem gören Türk Lirası cinsinden azami 184 gün vadeli veya vadesine azami 184 gün kalmış kira sertifikalarında olmak üzere, kalanı azami 184 gün vadeli ve/veya vadesine azami 184 gün kalmış katılma esaslarına uygun ipotek ve varlık teminatlı menkul kıymetlerde, ipoteğe ve varlığa dayalı menkul kıymetlerde, vaad sözleşmelerinde, Türk Lirası cinsinden Bakanlıkça ihraç edilen 184 gün vadeli ve/veya vadesine azami 184 gün kalmış gelir ortaklığı senetleri ve/veya kira sertifikalarında yatırıma yönlendirilir. Danışma komitesine ilişkin bilgiye ve ortaklık payı seçim kriterlerine izahname ekinde yer verilmektedir.			
Halka Arz Tarihi	02.01.2018	02.01.2017				
	<ul style="list-style-type: none">Kamu Kira (TL) %45,50Hisse %20,50GSYF Katılma Payı %16,40GYF Katılma Payı %8,60Katılma Hesabı (TL) %2,90Diğer %3,10	<ul style="list-style-type: none">Katılma Hesabı (TL) %64,70Özel Kira Sertifikaları %27,00Diğer %8,30				

Burada yer alan bilgiler Rasyonet tarafından sağlanan piyasa verileri kullanılarak Türkiye Hayat ve Emeklilik A.Ş. tarafından hazırlanmıştır. Ekonomik yorumlar Ziraat Portföy Yönetimi A.Ş. tarafından sağlanmıştır. Emeklilik Yatırım Fonları'nın geçmiş döneme ait getirileri, gelecek dönemler için performans kriteri sayılmaz. Söz konusu bilgiler katılımcıları bilgilendirmek amacıyla olup, yatırım danışmanlığı kapsamında değerlendirilmemelidir. Bu bültenlerde yer alan yorum ve tavsiyeler kişisel görüşlere dayanmaktadır. Burada yer alan bilgilere göre yatırım kararı alınması beklentilerinize uygun sonuçlar doğurmayabilir. Bu sonuçlardan Türkiye Hayat ve Emeklilik A.Ş. ile Ziraat Portföy Yönetimi A.Ş. sorumlu tutulamaz.