



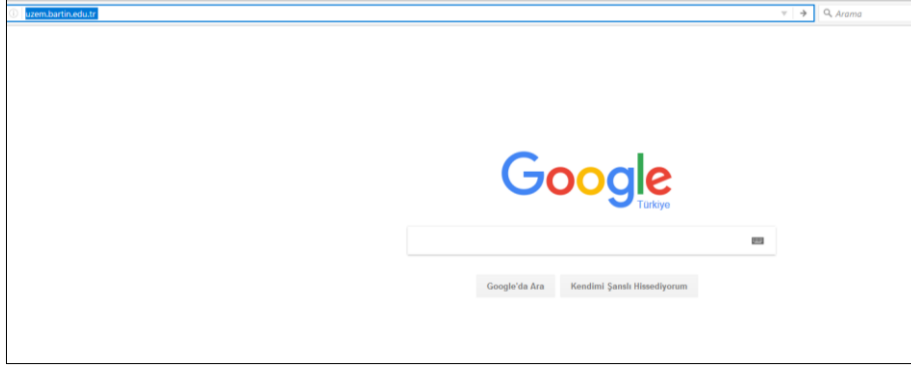
UZAKTAN EĞİTİM SİSTEM KULLANIM REHBERİ

(Öğrenciler için)

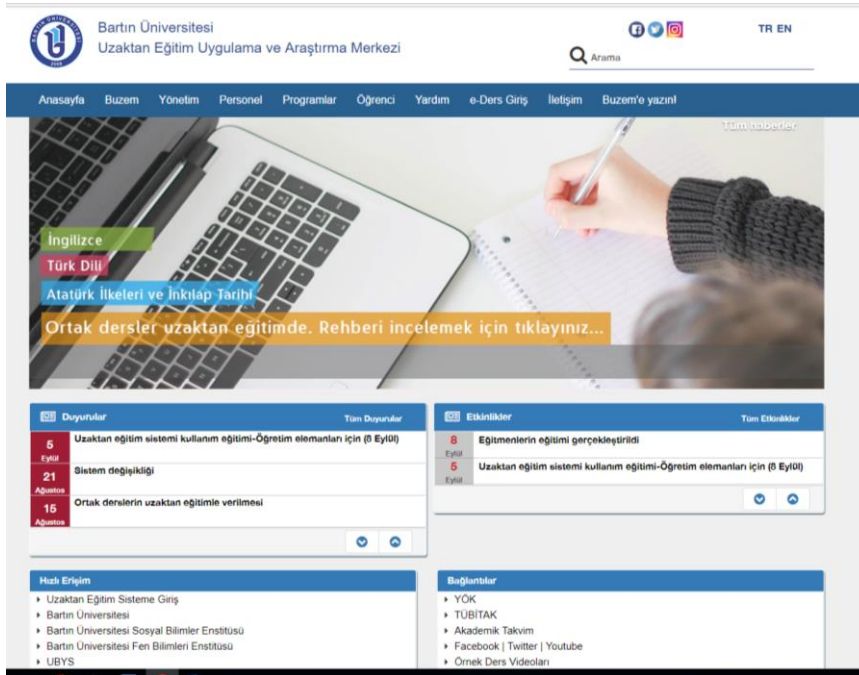


ÖĞRENME YÖNETİM SİSTEMİNE GİRİŞ

Uzaktan eğitim öğrenme yönetim sistemine web ortamından sisteme giriş yapabilmek için <http://uzem.bartın.edu.tr> adresini web tarayıcısının (Internet Explorer, Mozilla Firefox, Safari gibi) adres satırına yazınız.






Bartın Üniversitesi Uzaktan Eğitim Uygulama ve Araştırma Merkezi sayfası ekranda gelecektir.



Sayfadaki duyuruları sıklıkla takip etmeniz ve sitemizi incelemeniz önerilmektedir. Önemli duyurular için bizi sosyal ağlardan da takip edebilirsiniz. “**Öğrenci**” menüsünden ya da “**e-Ders Giriş**” menüsünden sisteme giriş yapabilirsiniz. Sisteme giriş ekranı şu şekildedir:

Sisteme Giriş

 ORTAK DERSLER Türk Dili Yabancı Dil Atatürk İlkeleri ve İnkılap Tarihi	 TEZSİZ YÜKSEK LİSANS Sosyal Bilimler Enstitüsü Fen Bilimler Enstitüsü	 UZAKTAN EĞİTİM PROGRAMLARI Sosyoloji Türk Dili ve Edebiyatı Bilgisayar Programcılığı (2012 yılı kayıt yaptırılanlar)
Sisteme Giriş İçin TIKLAYINIZ	Sisteme Giriş İçin TIKLAYINIZ	Sisteme Giriş İçin TIKLAYINIZ


ORTAK DERSLER alanı; üniversitemizde yer alan lisans/önlisans programlarındaki Türk Dili I-II, Yabancı Dil I-II ve Atatürk İlkeleri ve İnkılap Tarihi I-II derslerini alan bütün öğrencilerin öğrenme yönetim sistemine giriş yapabildiği ve derslerini takip edebildiği alandır. Sisteme ilk giriş yapacak öğrencilerimizin kullanıcı adı “**Öğrenci numarası**” ve şifreleri “**TC kimlik numaraları**” olarak tanımlanmaktadır. Sisteme giriş yaptıktan sonra, şifrelerinizi değiştirebilir, bilgilerinizi güncelleyebilirsiniz. Özellikle mail adresiniz **sıklıkla kullandığınız bir mail adresi** olmalıdır. Aksi takdirde duyurular mail adresinize iletilemez. Lütfen bilgilerinizi kontrol ediniz ve güncelleyiniz. Sorun yaşarsanız merkezimizle iletişime geçiniz!

TEZSİZ YÜKSEK LİSANS alanı; üniversitemizde Sosyal bilimler Enstitüsü ve Fen Bilimleri Enstitüsü bünyesindeki uzaktan eğitim tezsiz yüksek lisans programlarına kayıtlı öğrencilerin öğrenme yönetim sistemine giriş yapabildiği ve derslerini takip edebildiği alandır. Sisteme ilk giriş yapacak öğrencilerimizin kullanıcı adları “**Öğrenci numarası**” ve şifreleri “**TC kimlik numaraları**” olarak tanımlanmaktadır. Sisteme giriş yaptıktan sonra, şifrelerinizi değiştirebilir, bilgilerinizi güncelleyebilirsiniz. Özellikle mail adresiniz **sıklıkla kullandığınız bir mail adresi** olmalıdır. Aksi takdirde duyurular mail adresinize iletilemez. Lütfen bilgilerinizi kontrol ediniz ve güncelleyiniz. Sorun yaşarsanız merkezimizle iletişime geçiniz!

UZAKTAN EĞİTİM PROGRAMLARI alanı; daha önce merkezimiz bünyesinde açılmış (2012 yılında ilgili uzaktan eğitim programını kazanmış) ancak şu anda öğrenci alımı yapılmayan lisans programı olarak Sosyoloji, Türk Dili ve Edebiyatı önlisans olarak Bilgisayar Programcılığı uzaktan eğitim programlarındaki öğrencilerin öğrenme yönetim sistemine giriş yapabildiği ve derslerini takip edebildiği alandır. Bu uzaktan eğitim programlarına kayıtlı öğrencilerin hepsi şu anda ilgili derslerini alttan almaktadır. Sisteme giriş yapabilmek için eski şifrelerinizi ve kullanıcı adınızı kullanabilirsiniz. Sorun yaşarsanız merkezimizle iletişime geçiniz!

İlgili alandan kullanıcı adı ve şifrenizi yazarak sisteme giriş yapabilirsiniz. Web ortamında doğrudan <http://eders.bartın.edu.tr/> adresini yazarak da bu sayfaya bağlanabilirsiniz. Eğer şifrenizi unutursanız ekrandaki “Şifrenizi mi unuttunuz?” linkini tıklayarak şifrenizi güncelleyebilirsiniz. Ancak bunun için sistemdeki mail adresinizin güncel olması gerekmektedir. Sisteme giriş ekranında sağ taraftaki “Duyurular” bölümünden gerekli ilanları da takip etmeniz önerilmektedir.

Güvenli değil | eders.bartın.edu.tr



Giriş Dil seçin Duyurular
Henüz yayınlanmış bir duyuru yok.

55438218912

.....


Şifrenizi mi unuttunuz? Öğrenmeye Başlayın

© 2013-2017 ALMS - Advanticy

Duyuru ve bilgiler için: uzem.bartın.edu.tr © 2013-2017 ALMS - Advanticy
Tüm hakları saklıdır.

Sisteme giriş yaptıktan sonra aşağıdaki Öğrenme Yönetim Sistemi ekranı gelecektir. Sistemde aldığınız dersleri, mesajları, duyuruları, ödevlerinizi, yaklaşan aktivelerinizi, ilerleme durumunuzu kolaylıkla görebilirsiniz.

eders.bartın.edu.tr/Home/Index



Anasayfa
Derslerim
Takvim
Not Çılgem
İletişim Araçları
İnternet Adreslerim



Mesajınız yok.

Anketlerim
Anket bulunmamaktadır.

Yakında Başlayacak Aktivitelerim
Yakında başlayacak aktiviteleriniz bulunmamaktadır.


Son Teslim Tarihlerim
Yakında bir son teslim tarihiniz bulunmamakta.

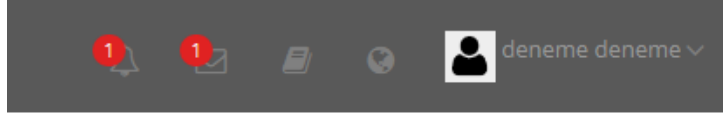
Derslerim Liste Kart Ders Kataloğu
Aşağıda kayıtlı olduğunuz dersler bulunmaktadır. Ders sayfasına gitmek için ders adına ya da görüntüle düğmesine tıklayabilirsiniz.

Ders	Öğretim Elemanı	İlerleme Durumu
ORNEK DERS		<div style="width: 100%;"><div style="width: 100%;"></div></div> Görüntüle
Türk Dil - I		<div style="width: 100%;"><div style="width: 100%;"></div></div> Görüntüle

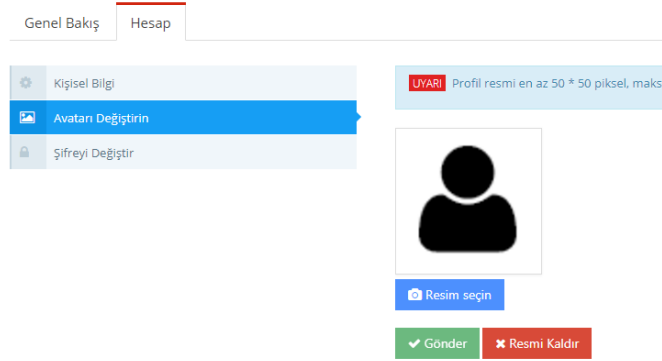
Duyurular
canlı ders 18.02.2017 16:21
deneme4 18.02.2017 16:20
deneme3 18.02.2017 16:20
deneme2 18.02.2017 16:20
deneme 18.02.2017 16:19

PROFİL BİLGİLERİ GÜNCELLEME VE BİLDİRİMLER

Sağ üstteki alandan kullanıcı bilgilerinizi güncelleyebilirsiniz. Yaklaşan etkinlikleriniz, mesaj ya da duyurularınız varsa kırmızı bir bildirim baloncuğuyla dikkat çekici şekilde bilgilendirilirsiniz. Derslerinize ana ekranın yanında  ikonuyla da ulaşabilirsiniz.

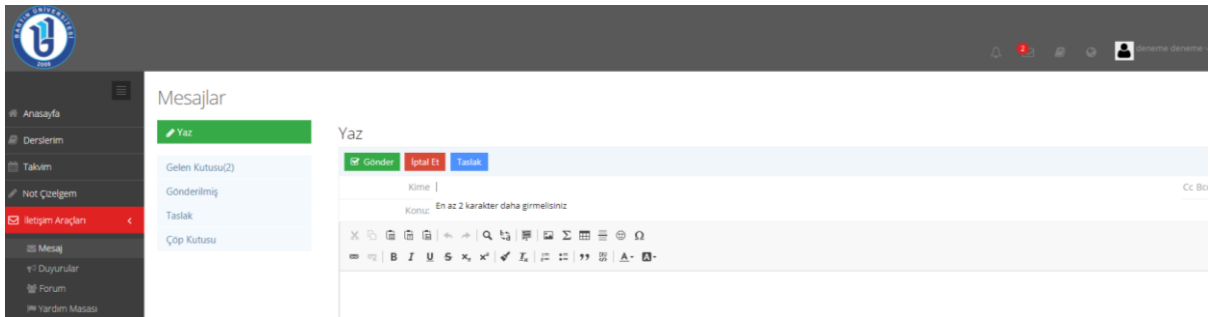


Kullanıcı bilgilerinizi sağ taraftaki avatar resmi, ad ve soyadınızın bulunduğu alandan güncelleyebilirsiniz. Bu alandan **“profil”** ayarlarını tıklayınız. Bu alandan profil resminizi değiştirebilir, şifre, mail adresi gibi kişisel bilgilerinizi güncelleyebilirsiniz.



İLETİŞİM, MESAJ GÖNDERME









Mesaj göndermek, gelen mesajlarınızı, duyurularınızı, ders forumlarınızı görüntülemek için ekranın sağında bulunan menüden “İletişim Araçları” sekmesini tıklamanız gerekmektedir. Gelen mesajlarınıza bu alandan cevap verebilir, ders eğitmeninize mesaj gönderebilirsiniz. Ayrıca yardım masasından gerekli teknik destek talebi oluşturabilirsiniz.







DERS AKTİVİTELERİ, DOKÜMANLARI GÖRÜNTÜLEME

İlgili dersinizin sayfası şekildeki gibi, haftalık dokümanlarınızın düzenli bir şekilde görüntülediği bir ekranda karşınıza çıkar. Haftalar ilerledikçe ilgili haftanın ders dokümanları (sunu, resim, video, pdf, pptx veya docx uzantılı dosyalar gibi) otomatik olarak ekranda görüntülenir.

Türk Dili - I

Durum	Tip	Ad	Başlangıç Tarihi	Bitiş tarihi
0/0 indirildi	 Doküman	 1. Ders - Sunu Ek 2 İşlem	11 Eyl 2017 00:00	H 1
0/0 indirildi	 Doküman	 1. Ders Sunu İşlem	11 Eyl 2017 00:00	H 1
0/0 indirildi	 Doküman	 1. Ders Sunu Ek 1 İşlem	11 Eyl 2017 00:00	H 1
0/0 görüntüledi	 Video	 1. Ders Video İşlem	11 Eyl 2017 00:00	H 1

HAFTA 1

Durum	Tip	Ad	Başlangıç Tarihi	Bitiş tarihi
0/0 indirildi	 Doküman	 2. Ders Sunu İşlem	18 Eyl 2017 00:00	H 2
0/0 indirildi	 Doküman	 2. Ders Sunu Ek 1 İşlem	18 Eyl 2017 00:00	H 2






HAFTA 2

Ders sayfanızın en üstünde bulunan alandan ilgili dokümanlarınızı istediğiniz seçeneğe göre filtreleyebilirsiniz. Ayrıca sayfanızın görüntüsünü kart, liste gibi farklı biçimlerde değiştirebilirsiniz. Tamamladığınız aktiviteleri, ya da istediğiniz haftaları görüntüleyebilirsiniz.

Tümü-Hafta	Hafta	Liste	Kart	Video	Tüm Aktiviteler	Tüm Üniteler	Tamamlananları Gizle
------------	-------	-------	------	-------	-----------------	--------------	----------------------

İlgili ders dokümanınıza doğrudan üzerine tıklayarak indirebilir ya da görüntüleyebilirsiniz. Dersinizin haftalık görüntüsünde “Tip” yazan alanda dokümanınızın hangi aktiviteye (video, forum, sanal sınıf, ödev, anket gibi) yönelik olduğu belirtilmektedir. Ders dokümanını incelediğinizde “durum” kısmında sizin yaptığınız işlemler görüntülenmektedir. Bu doğrultuda dersteki görevleri tamamlama durumunuzu görüntüleyebilirsiniz.

Hafta 0

Durum	Tip
  Görüntülendi	 Doküman
	
  Görüntülendi	 Video
	

Ders sayfanızın sağ tarafında eğitmeninizin ismini ve bilgilerini görebilirsiniz. Doğrudan eğitmeninize “İletişime Geç” alanından mesaj gönderebilirsiniz.



ÖRNEK DERS

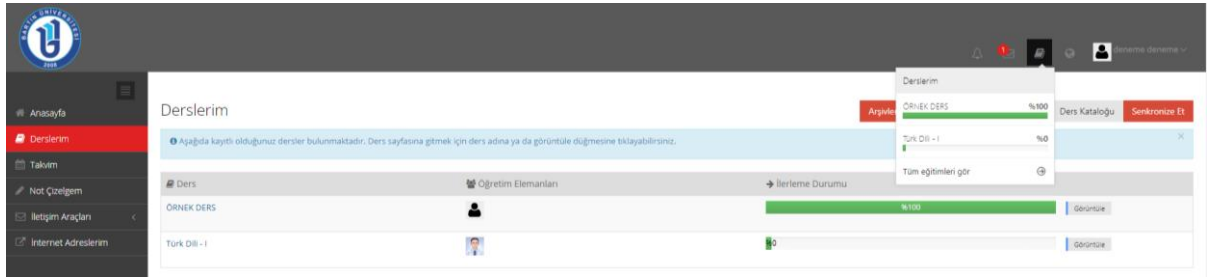
Tümü-Hafta Hafta Liste Kart Video Tam Aktiviteler Tam Döleler Tamamlananları Gözle Seçimleri Temizle Öğretim Elemanları

Hafta 0

Durum	Tip	Ad	Başlangıç Tarihi	Bitiş tarihi
Görüntülendi	Doküman	doküman aktivitesi	5 Eyl 2017 00:00	
Görüntülendi	Video	Video 1	5 Eyl 2017 00:00	

Mustafa Fidan
İletişime Geç

Derslere yönelik görevleri tamamlama oranlarını (yüzdeleri), sol taraftaki menüden “Derslerim” sekmesinden ya da sağ üstteki “Derslerim” alanından görüntüleyebilirsiniz.



Derslerim

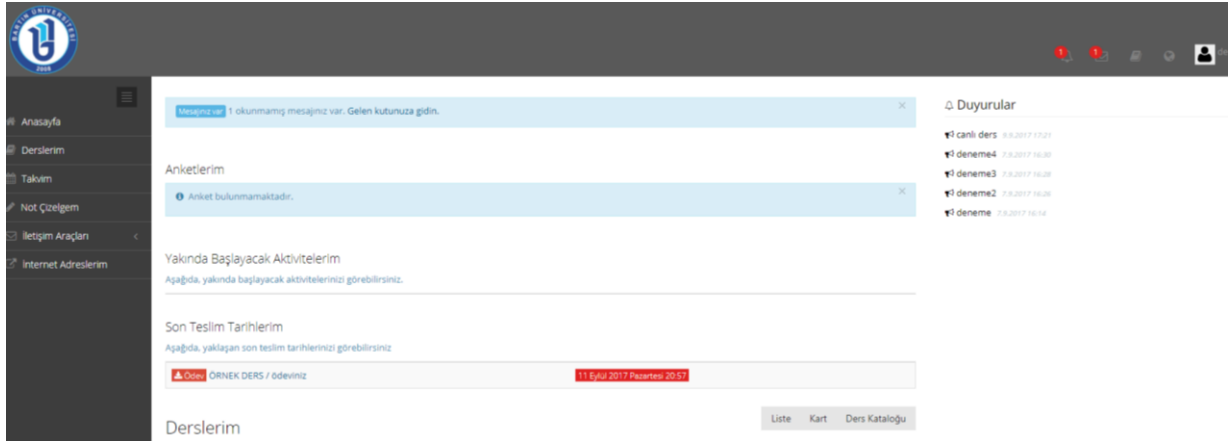
Aşağıda kayıtlı olduğunuz dersler bulunmaktadır. Ders sayfasına gitmek için ders adına ya da görüntüde olduğuna tıklayabilirsiniz.

Ders	Öğretim Elemanları	Berleme Durumu	Görünüm
ÖRNEK DERS		%100	Görünüm
Türk Dil - I		0	Görünüm

Derslerim
ÖRNEK DERS %100
Türk Dil - I 0
Tüm eğitimleri gör

ÖDEV YÜKLEME

Eğer eğitmeniniz tarafından ödev aktivitesi oluşturulduysa, ekranınızda uyarı olarak (son teslim tarihi olarak) görüntülenecektir.



Mesajlar: 1 okunmamış mesajınız var. Gelen kutunuza gidin.

Anketlerim

Anket bulunmamaktadır.

Yakında Başlayacak Aktivitelerim

Aşağıda yakında başlayacak aktivitelerinizi görebilirsiniz.

Son Teslim Tarihlerim

Aşağıda yaklaşan son teslim tarihlerinizi görebilirsiniz.

Ödev ORNEK DERS / Ödeviniz 11 Eylül 2017 Pazartesi 20:57

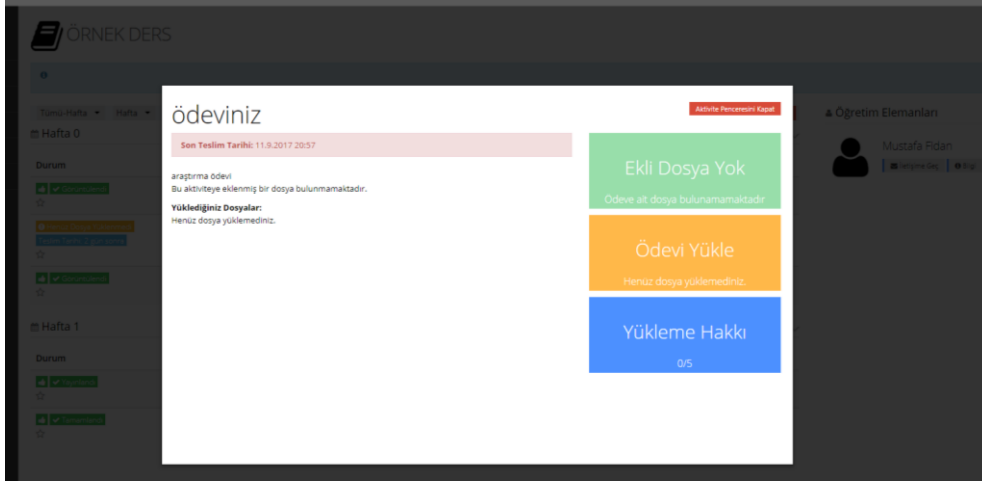
Derslerim

Liste Kart Ders Katalogu

İlgili dersin sayfasında ödev aktivitesi olarak görüntülenecektir. Ayrıca ödev hakkında durum alanında uyarıcı mesajı açıklamaları yer almaktadır.

Durum	Tip	Ad	Başlangıç Tarihi	Bitiş tarihi
Görüntülendi	Doküman	doküman aktivitesi	5 Eyl 2017 00:00	
Henüz Dosya Yüklemedi	Ödev	ödeviniz	8 Eyl 2017 00:00	11 Eyl 2017 20:57
Teslim Tarihi: 2 gün sonra				
Görüntülendi	Video	Video 1	5 Eyl 2017 00:00	

Ödevinizi tıkladığınızda ilgili ödev hakkında gerekli açıklamalar ve bilgilendirmeler ekranda görüntülenecektir. Ödevinizi “Ödevi Yükle” sekmesinden sisteme yükleyebilir ya da yazarak cevap verebilirsiniz. Boyutu çok yüksek ödevleri eğitmeninize indirme linki olarak gönderebilirsiniz.



NOT: Mobil cihazlarda web tarayıcısı olarak flash destekli “**Puffin Web Browser**” uygulamasını kullanabilirsiniz. Canlı ders kayıtlarını da “**Puffin Web Browser**” tarayıcısını mobil cihazınıza kurarak tekrar izleyebilirsiniz. Ayrıca bu tarayıcıyla sisteme sorunsuz bağlanabilir, videoları sorunsuz web ortamında izleyebilirsiniz.

“**Puffin Web Browser**” web tarayıcısı mobil cihazlarda Internet Explorer, Mozilla Firefox, Safari gibi web tarayıcılarına göre Flash destekli olmasından dolayı, ders aktivitelerini görüntülemeye daha verimli çalışmaktadır.

Soru ve görüşlerinizi uzaktan eğitim sitesinden “**Buzem’e Yazın**” sekmesinden ya da aşağıda bulunan iletişim adreslerinden bize iletebilirsiniz.

Bartın Üniversitesi Uzaktan Eğitim Uygulama ve Araştırma Merkezi

Adres: Ağdacı Yerleşkesi- Orman Fakültesi binası, 3. kat

Tel: 0 378 223 5137 / 5078 / 5114

e-posta: uzem@bartin.edu.tr