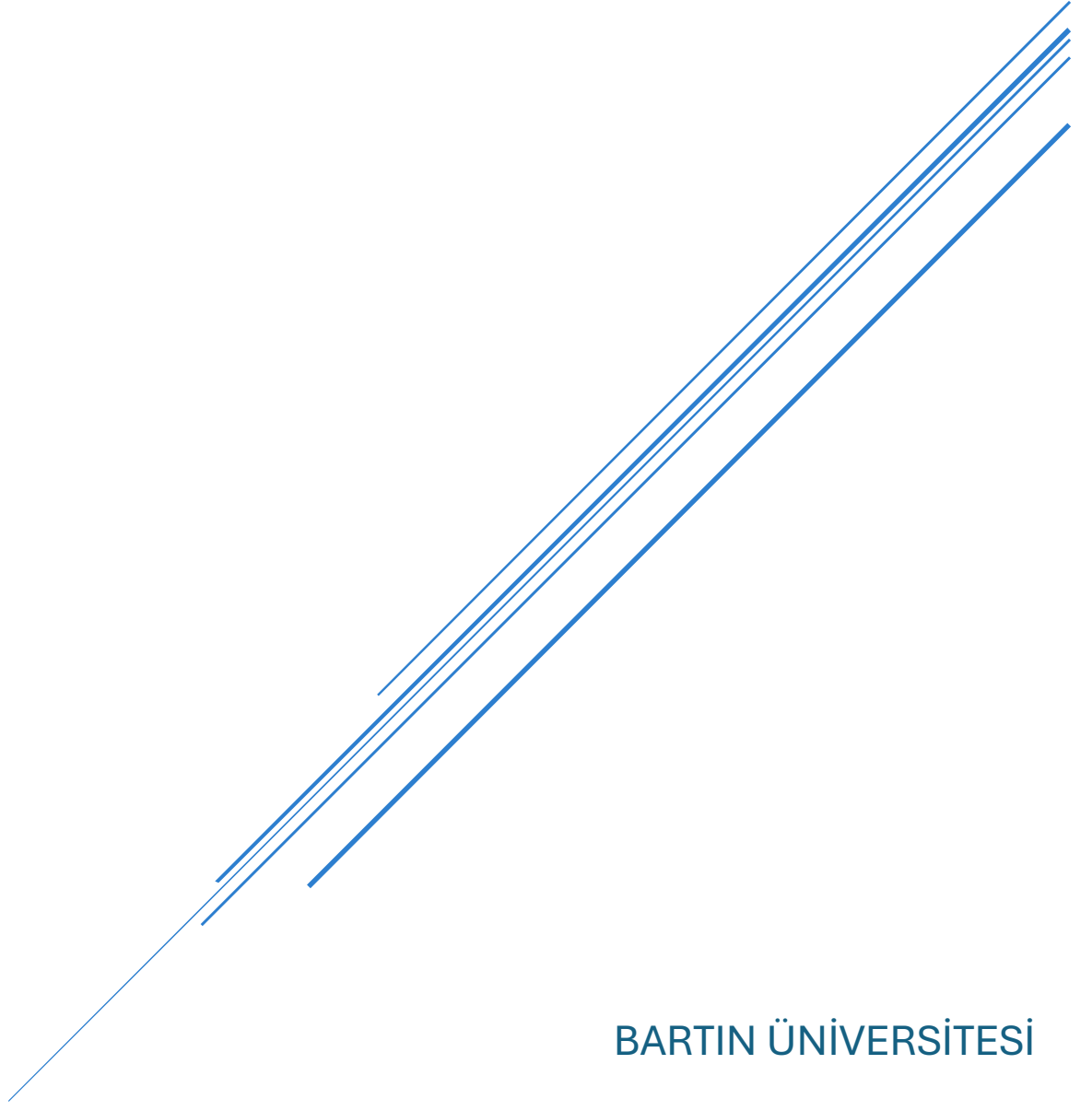


MEZUN MEMNUNİYET ANKET RAPORU-2024



BARTIN ÜNİVERSİTESİ

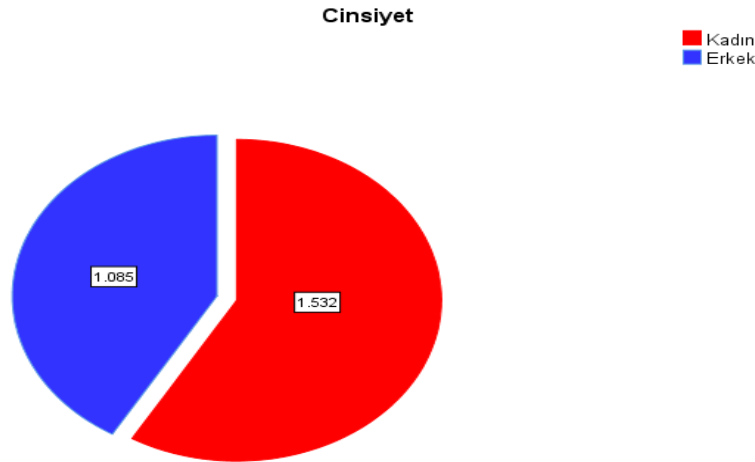
MEZUN MEMNUNİYET ANKET SONUÇ RAPORU

Üniversitemiz mezunlarının akademik gelişmelerinin yanı sıra kariyer gelişmelerini desteklemek ve mezunlarımızla iletişimimizi kuvvetlendirmek adına 2021 yılından itibaren uygulanmakta olan mezun memnuniyet anketi, mezunlarımızın mezun bilgi sistemine girmiş oldukları e-posta adresleri üzerinden oluşturulan e-posta grupları ve Mezunlarla İletişim Komisyonu aracılığıyla mezunlarımıza belirli periyotlarda iletilmektedir. 2022 Akademik Yılı içerisinde uygulanan ankette revizyona gidilerek ihtisaslaşma alanına yönelik sorular da eklenerek kapsamı genişletilmiştir.

Mezun Memnuniyet Anketinin sonuçlarına ilişkin veriler bu raporda ilgili grafik ve tablolarda gösterilmiştir.

Grafik-1 Ankete Katılım Sayısı (Cinsiyet Dağılımı)

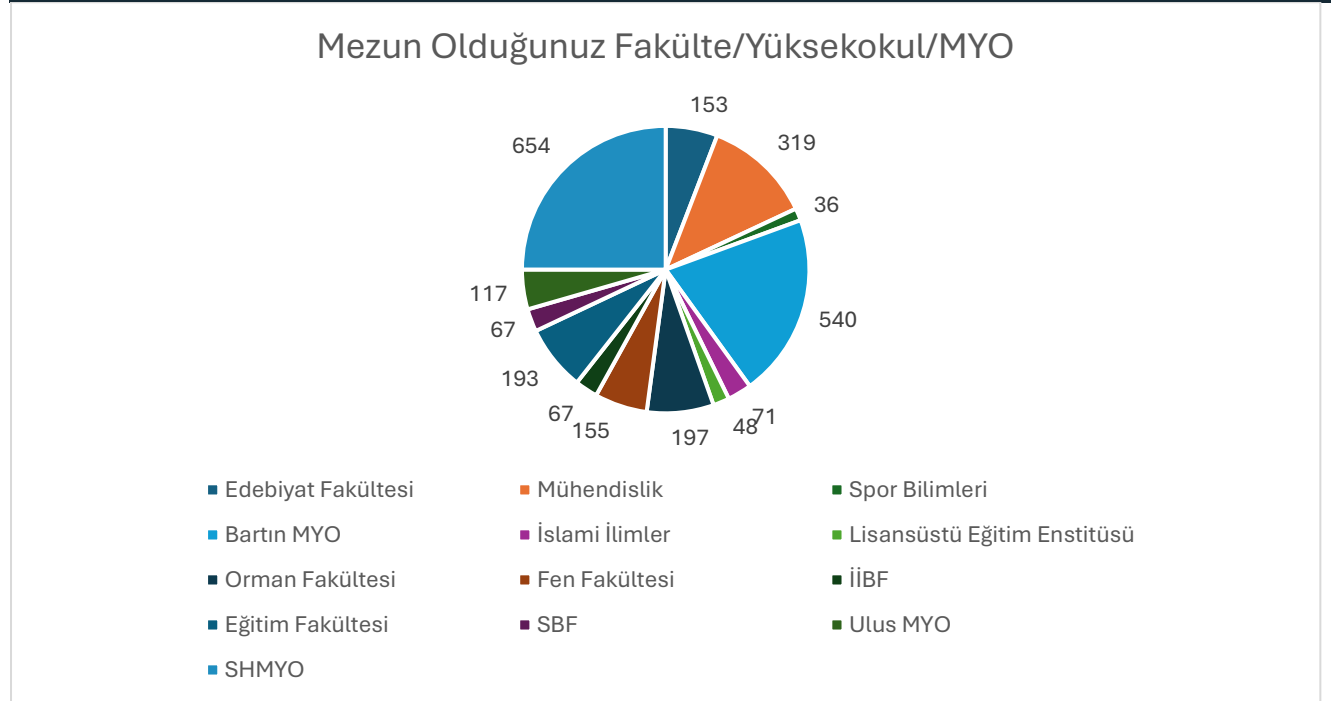
		Katılımcı Sayısı	Yüzde
Cinsiyet	Kadın	1532	58,5
	Erkek	1085	41,5
	Toplam	2617	100,0



Bartın Üniversitesi mezunlarının cinsiyet bazında incelendiğinde, %58,5 oranı ile kadın mezunların ağırlıkta olduğu görülmektedir. Erkek mezunların oranı ise %41,5 olup, toplamda 2617 katılımcı bu analizde yer almıştır. Bu durum, Bartın Üniversitesi'nin akademik ortamında kadın öğrencilerin daha fazla temsil edildiğini göstermektedir.

Grafik-2 Mezun Olunan Fakülte/Enstitü/Yüksekokul/MYO

Mezun olduğunuz Fakülte/Enstitü/Yüksekokul/MYO	Katılımcı Sayısı	Yüzde
Edebiyat Fakültesi	153	5,84
Mühendislik	319	12,2
Spor Bilimleri	36	1,4
Bartın MYO	540	20,6
İslami İlimler	71	2,7
Lisansüstü Eğitim Enstitüsü	48	1,8
Orman Fakültesi	197	7,5
Fen Fakültesi	155	5,9
İİBF	67	2,6
Eğitim Fakültesi	193	7,4
SBF	67	2,6
Ulus MYO	117	4,46
SHMYO	654	25,0
Toplam	2617	100,0



Katılımcıların mezun oldukları birimlere göre dağılımı şu şekildedir:

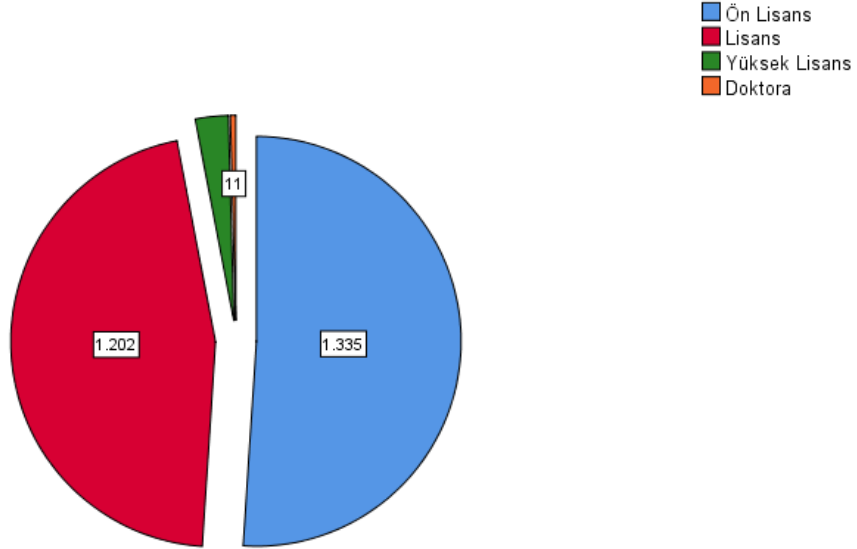
- **SHMYO:** %25,0 (654 kişi) ile birinci sıradadır.
- **Bartın MYO:** %20,6 (540 kişi) ile ikinci sıradadır.
- **Mühendislik Fakültesi:** %12,2 (319 kişi)

- **Orman Fakültesi:** %7,5 (197 kişi). Diğer fakülte ve enstitüler ise %7,5 ve daha düşük oranlarda temsil edilmektedir.

Grafik-3 Mezun Olunan Program Düzeyi

		Katılımcı Sayısı	Yüzde
Bartın Üniversitesinden mezun olduğunuz program düzeyi	Ön Lisans	1335	51,0
	Lisans	1202	45,9
	Yüksek Lisans	68	2,6
	Doktora	11	,4
	Toplam	2616	100,0
Toplam		2617	100,0

Bartın Üniversitesi'nden mezun olduğunuz program düzeyi

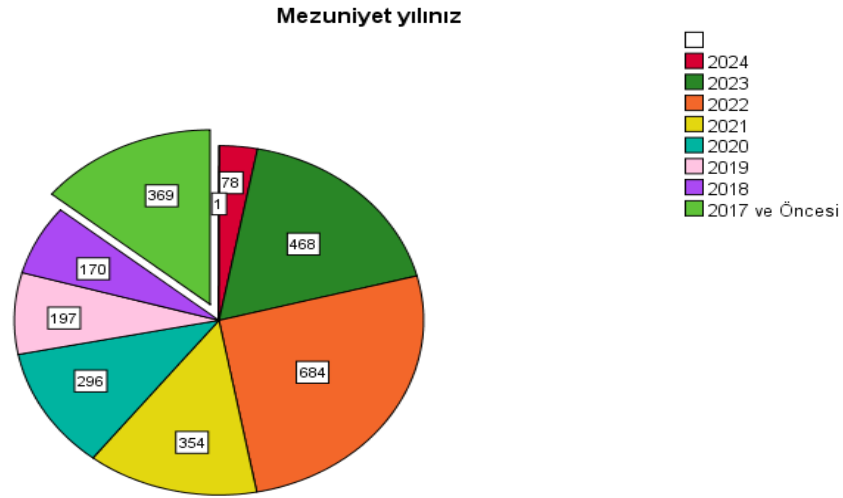


Katılımcıların mezuniyet düzeyleri şu şekildedir:

- **Ön Lisans:** %51,0 (1335 kişi) ile en fazla katılım düzeyidir.
- **Lisans:** %45,9 (1202 kişi).
- **Yüksek Lisans ve Doktora:** Toplamda %3,0 oranındadır (68 kişi yüksek lisans, 11 kişi doktora).

Grafik-4 Mezuniyet Yılınız

		Frequency	Percent
Mezuniyet Yılınız	2024	78	3,0
	2023	468	17,9
	2022	684	26,1
	2021	354	13,5
	2020	296	11,3
	2019	197	7,5
	2018	170	6,5
	2017 ve Öncesi	369	14,1
	Toplam	2617	100,0



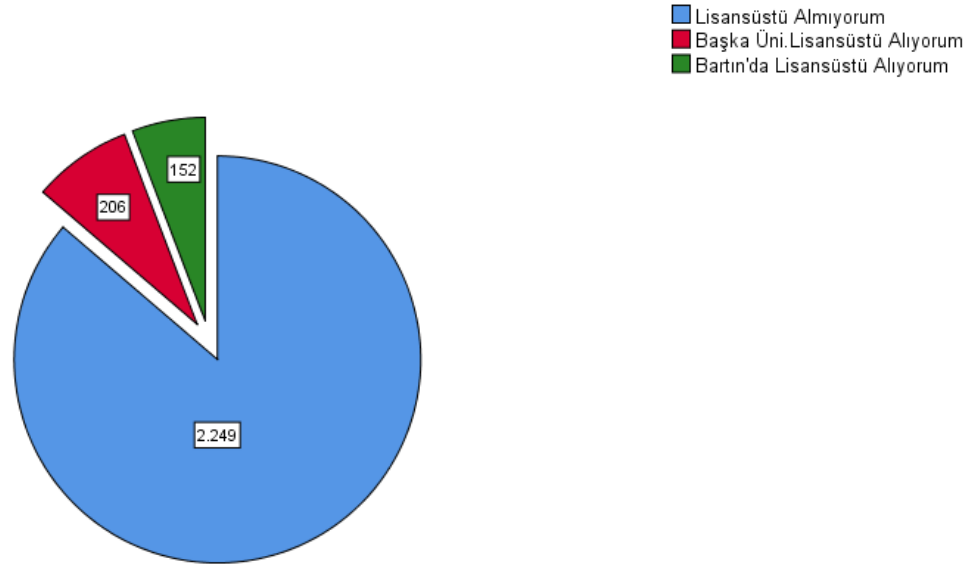
Katılımcıların mezuniyet yıllarına göre dağılımı şu şekildedir:

- **2022 Mezunları:** %26,1 (684 kişi) ile en yüksek orandadır.
- **2023 Mezunları:** %17,9 (468 kişi).
- **2021 Mezunları:** %13,5 (354 kişi). 2017 ve öncesinde mezun olanların oranı %14,1'dir (369 kişi).

Grafik-5 Lisansüstü Eğitim Alınan Kurum

		Katılımcı Sayısı	Yüzde
Lisansüstü eğitim aldığınız kurum(varsa)	Almıyorum	2249	85,9
	Başka Üni.Lisansüstü Alıyorum	206	7,9
	Bartın Üni. Lisansüstü Alıyorum	152	5,8
	Toplam	2607	99,6
Toplam		2617	100,0

Lisansüstü eğitim aldığınız kurum(varsa)



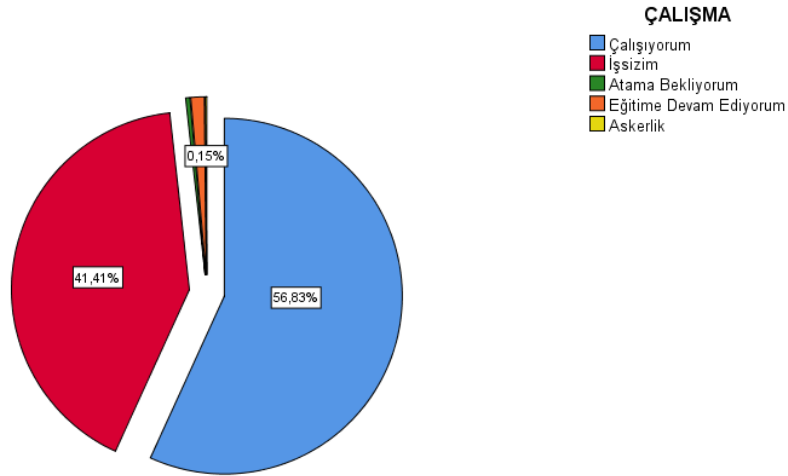
Lisansüstü eğitim durumu hakkında bilgiler:

- **Hiç lisansüstü eğitim almayanlar:** %85,9 (2249 kişi).
- **Başka bir üniversitede lisansüstü eğitim alanlar:** %7,9 (206 kişi).
- **Bartın Üniversitesi'nde lisansüstü eğitim alanlar:** %5,8 (152 kişi).

		Katılımcı Sayısı	Yüzde
Çalışma Durumunuz nedir?	Çalışıyorum	1486	56,8
	İşsizim	1083	41,4
	Atama Bekliyorum	10	,4
	Eğitime Devam Ediyorum	32	1,2
	Askerlik	4	,2
	Toplam	2615	100,0

Grafik-6
Çalışma

Durumunuz

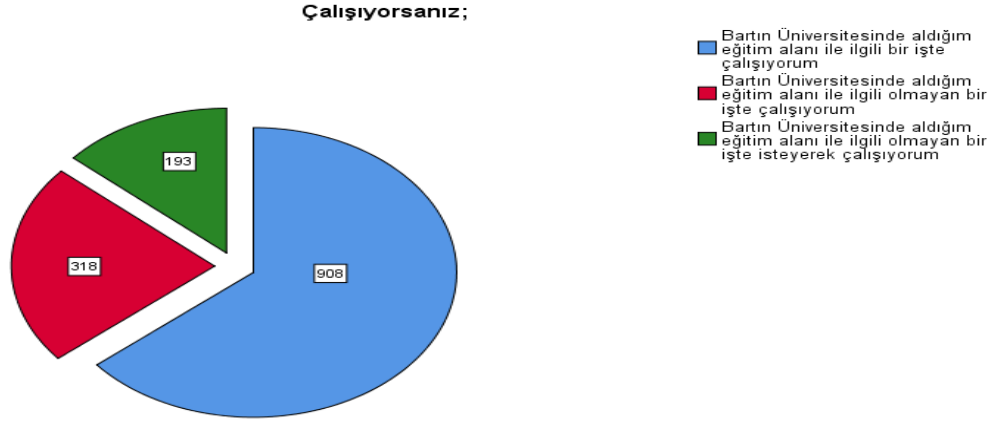


Katılımcıların çalışma durumları:

- **Çalışıyor:** %56,8 (1486 kişi).
- **İşsiz:** %41,4 (1083 kişi).
- Diğer (askerlik, eğitime devam edenler vb.) oranı oldukça düşüktür (%1,8).

Grafik-7 Mezun Olunan Bölüm/Yapılan İş İlişkisi

		Katılımcı Sayısı	Yüzde
Çalışıyorsanız;	Bartın Üniversitesinde aldığım eğitim alanı ile ilgili bir işte çalışıyorum	908	33,2
	Bartın Üniversitesinde aldığım eğitim alanı ile ilgili olmayan bir işte çalışıyorum	318	11,6
	Bartın Üniversitesinde aldığım eğitim alanı ile ilgili olmayan bir işte isteyerek çalışıyorum	193	7,1
	Toplam	1419	51,9



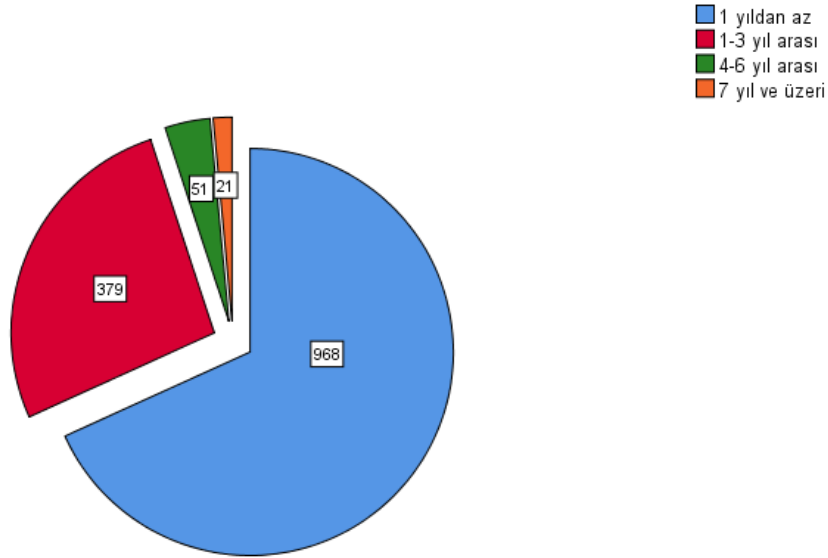
Çalışmakta olan 1419 katılımcının istihdam alanları:

- **Eğitim alanı ile ilgili bir işte çalışanlar: %33,2 (908 kişi).**
- **Eğitim alanı ile ilgili olmayan bir işte çalışanlar: %11,6 (318 kişi).**
- **Eğitim alanı ile ilgili olmayan bir işte isteyerek çalışanlar: %7,1 (193 kişi).**

Grafik-8 İş Bulma Süresi

		Katılımcı Sayısı	Yüzdelerik
Bartın Üniversitesinden mezun olduğunuz tarihten itibaren ne kadar süre içerisinde iş buldunuz?	1 yıldan az	968	37,0
	1-3 yıl arası	379	14,5
	4-6 yıl arası	51	1,9
	7 yıl ve üzeri	21	,8
	Toplam	1419	54,2

Bartın Üniversitesinden mezun olduğunuz tarihten itibaren ne kadar süre içerisinde iş buldunuz?



“Çalışma durumunuz” sorusuna “çalışıyorum” cevabını verenlerin 968(%37)’i 1 yıldan az sürede, 379(%14,5)’u 1-3 yıl arasında, 51(%1,9)’i 4-6 yıl arası ve 21 (%8)’i 7 yıl ve üzeri süre içerisinde iş bulmuş olarak gözükmektedir.

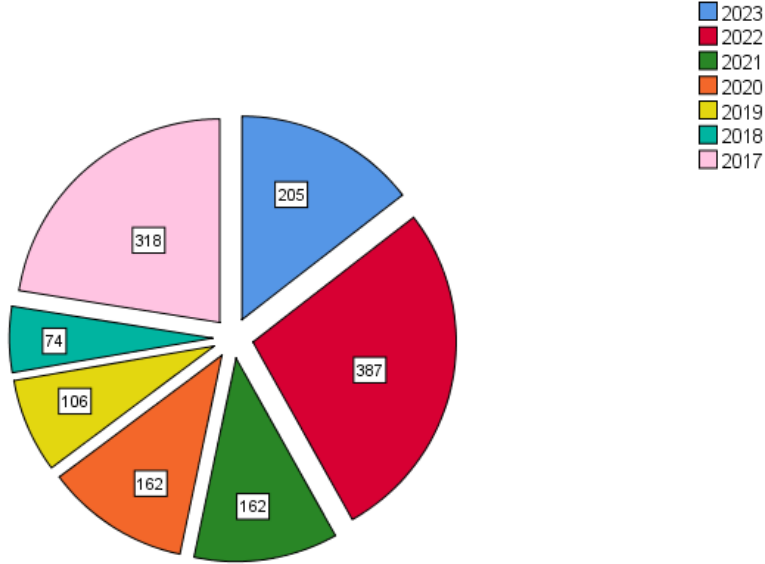
*Çalışma durumu sorusuna çalışıyorum dışındaki seçenekler işaretlendiğinde anket katılımcıyı direkt olarak memnuniyet sorularına yöneltmektedir. Bu sebeple sorular boş bırakılmış gibi gözükmektedir.

Grafik-9 İşe Başlama Yılı

		Katılımcı sayısı	Yüzde
Çalışıyorsanız işe başlama yılınız	2023	205	14,5
	2022	387	27,4
	2021	162	11,5
	2020	162	11,5
	2019	106	7,5
	2018	74	5,2
	2017 ve öncesi	318	22,5

Toplam	1414	100,0
--------	------	-------

Çalışırsanız işe başlama yılınız



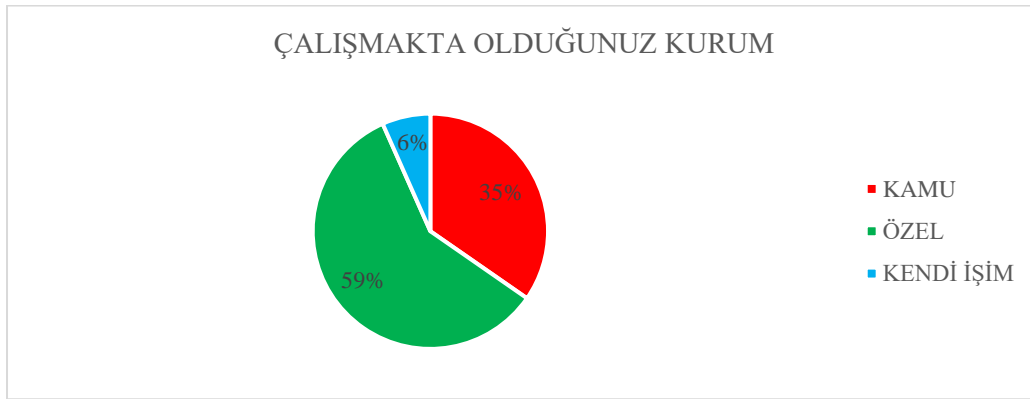
“Çalışma durumunuz” sorusuna “çalışıyorum” cevabını verenlerin 318(%22,5)’i 2017 ve öncesi, 74(%5,2)’ü 2018 yılında, 106(%7,5)’sı 2019 yılında, 162(%11,5)’si 2020 yılında, 162(%11,5)’si 2021 yılında, 387(%27,4)’si 2022 yılında ve 205(%14,5)’i 2023 yılında işe başladığını belirtmiştir.

*Çalışma durumu sorusuna çalışıyorum dışındaki seçenekler işaretlendiğinde anket katılımcıyı direkt olarak memnuniyet sorularına yönlentmektedir. Bu sebeple sorular boş bırakılmış gibi gözükmemektedir

Grafik-10 Çalışmakta Olduğunuz Kurum

		Katılımcı Sayısı	Yüzde
Çalışmakta olduğunuz kurum	KAMU	490	59
	ÖZEL	830	35
	KENDİ İŞİM	94	6
	Toplam	1414	100

		Katılımcı Sayısı	Yüzde
Çalışmakta olduğunuz işin türü	1	1307	92
	2	4	1
	3	90	6
	4	13	1
	Toplam	1414	100,0

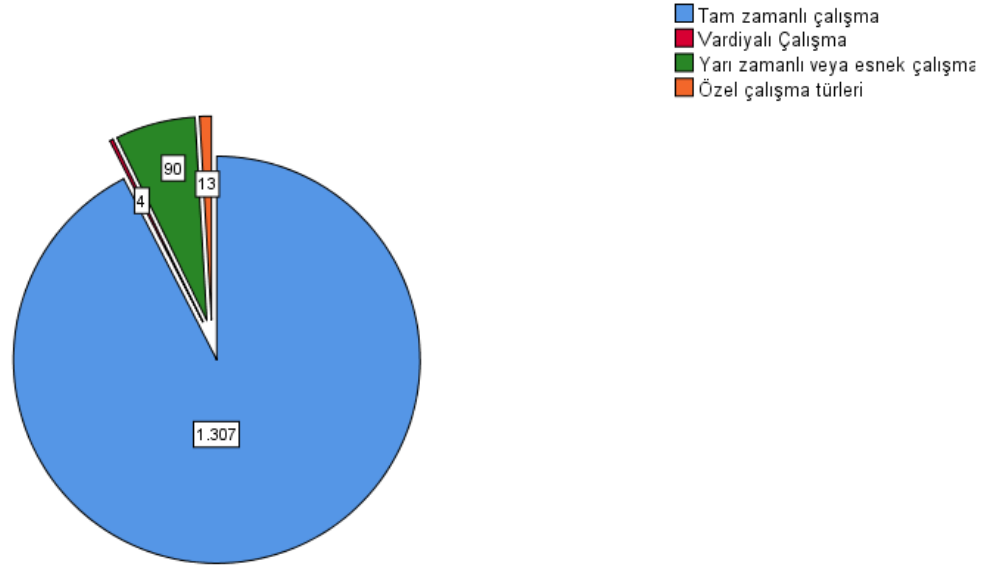


“Çalışma durumunuz” sorusuna “çalışıyorum” cevabını verenlerin 490(%59)’ı kamu kurumlarında kadrolu veya sözleşmeli olarak, 830(%35)’u ise özel sektörde faaliyet gösteren bir kurum ya da kuruluşta çalıştığını beyan etmiştir. Ayrıca katılımcıların 94(%6)’ünün kendine ait bir işte çalıştığı görülmektedir.

**Çalışma durumu sorusuna çalışıyorum dışındaki seçenekler işaretlendiğinde anket katılımcıyı direkt olarak memnuniyet sorularına yönlentmektedir. Bu sebeple sorular boş bırakılmış gibi gözükmemektedir*

Grafik-12 Çalışmakta Olduğunuz İşin Türü

Çalışmakta olduğunuz işin türü

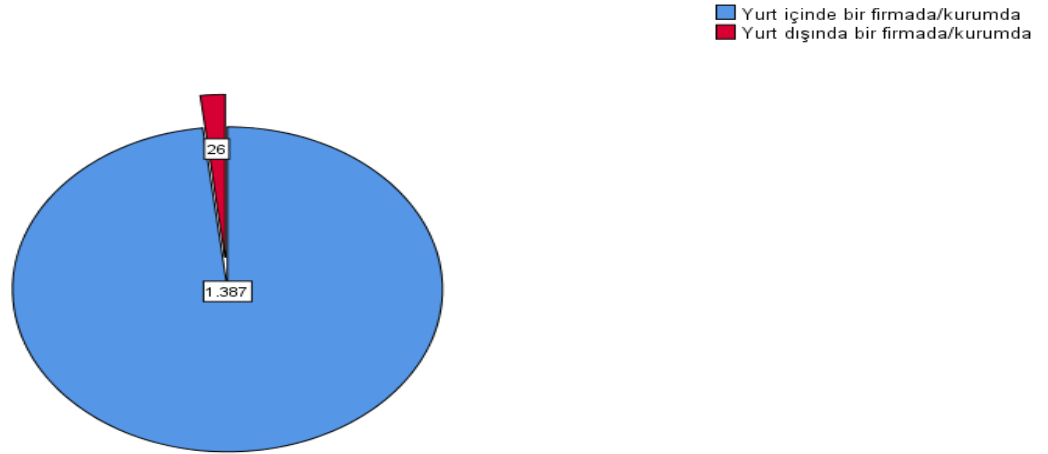


“Çalışma durumunuz” sorusuna “çalışıyorum” cevabını verenlerin 1307(%92)’si tam zamanlı, 90(%6)’ı yarı zamanlı, 13(%1)’ü vardiyalı ve 4(%1)’ü diğer çalışma türlerinden (stajyer vb.) birinde çalıştığını belirtmiştir. Çalışanların 1387(%98,1)’si yurt içinde yer alan bir firmada ve 26(%1,8)’i ise yurt dışında bir firmada çalıştığını bildirmiştir. İlgili grafik ise aşağıda gösterilmektedir.

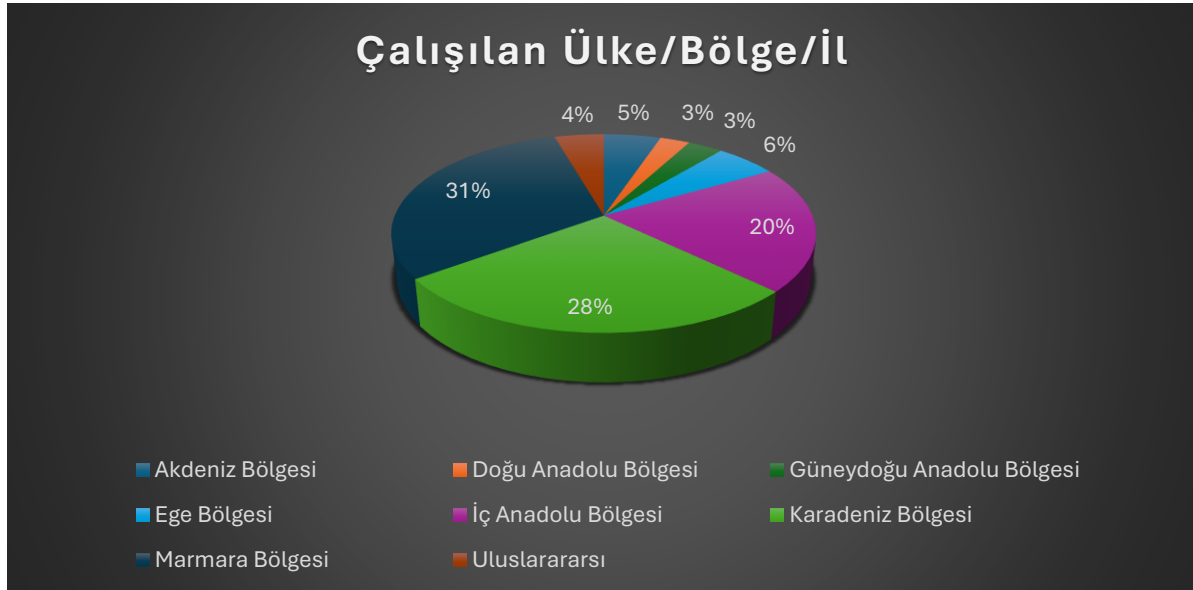
*Çalışma durumu sorusuna çalışıyorum dışındaki seçenekler işaretlendiğinde anket katılımcıyı direkt olarak memnuniyet sorularına yönlentmektedir. Bu sebeple sorular boş bırakılmış gibi gözükmemektedir.

		Katılımcı Sayısı	Yüzde
Çalışıyorsanız;2	Yurt içinde bir firmada/kurumda	1387	98,1
	Yurt dışında bir firmada/kurumda	26	1,8
	Toplam	1413	99,9

Çalışıyorsanız;2



Grafik-13 Çalıştığınız Ülke/Bölge/İl



“Çalışma durumunuz” sorusuna “çalışıyorum” cevabını verenlerin 73(%5)’ü Akdeniz Bölgesinde, 38(%3)’i Doğu Anadolu Bölgesinde, 79(%6)’u Ege Bölgesinde, 45(%3)’i Güneydoğu Anadolu Bölgesinde, 291(%20)’i İç Anadolu Bölgesinde, 392(%28)’i Karadeniz Bölgesinde ve 433(%31)’ü de Marmara Bölgesinde faaliyet gösteren kurum veya kuruluşlarda çalıştıklarını belirtmiştir. 63(%4) mezunumuz ise yurtdışına bağlı ve/veya yurtdışında faaliyet gösteren kurum/kuruluşlarda çalıştığını belirtmiştir.

*Çalışma durumu sorusuna çalışıyorum dışındaki seçenekler işaretlendiğinde anket katılımcıyı direkt olarak memnuniyet sorularına yöneltmektedir. Bu sebeple sorular boş bırakılmış gibi görünmektedir.

Tablo-1 İhtisaslaşmaya Yönelik Sektörler

İhtisaslaşma Alanına Yönelik Sektörler	Sayı
AR-GE	29
Lojistik	27
Otomotiv	35
Ulaşım	24

Tarım/Hayvancılık/Ormancılık	91
Makine-İmalat	29
Enerji/Yenilenebilir Enerji	13
Tekstil	46
Sağlık	235
Haberleşme	7
Bilişim/Bilgi Teknolojileri	34
Gıda/Gıda İşleme Teknolojileri	41
Güvenlik	44
Madencilik	15
Biyoteknoloji	5
Moleküler Biyoloji	7
Genetik	3
İstatistik	1
Tasarım	27
Elektrik-Elektronik	3
Veri Bilimi	0
Siber Güvenlik	4
Savunma	30
Robot Teknolojileri	1
Akıllı İlaç	0
Yapay Zeka ve Makine Öğrenmesi	1
Akıllı ve Yenilikçi Malzemeler	0
Ağ Teknolojileri	1
Nano Teknoloji	0
Moleküler Onkoloji	0
Dijital Medya ve Pazarlama	5
Peyzaj	161
Eğitim	203
Kimya	4
Finans	20
Spor	15

**Ankete çalışıyorum cevabını veren 1414 mezunumuzun 931'i ihtisaslaşma alanımıza yönelik sektörlerde çalıştığını belirtmiştir. 483 mezunumuz ise diğer alanlarda istihdam edilmiştir.*

BÖLÜM 2: MEMNUNİYET DÜZEYLERİNİN ÖLÇÜLMESİNE YÖNELİK SORULAR

2021 yılından beri düzenli aralıklarla uygulanan Mezun Memnuniyet Anketimizin ikinci bölümünde mezunlarımızın üniversitemize yönelik duyduğu memnuniyet oranlarını ölçümlemek amacıyla 2 sorudan oluşan ve 5’li likert ölçeğiyle oluşturulmuş sorular yer almaktadır.

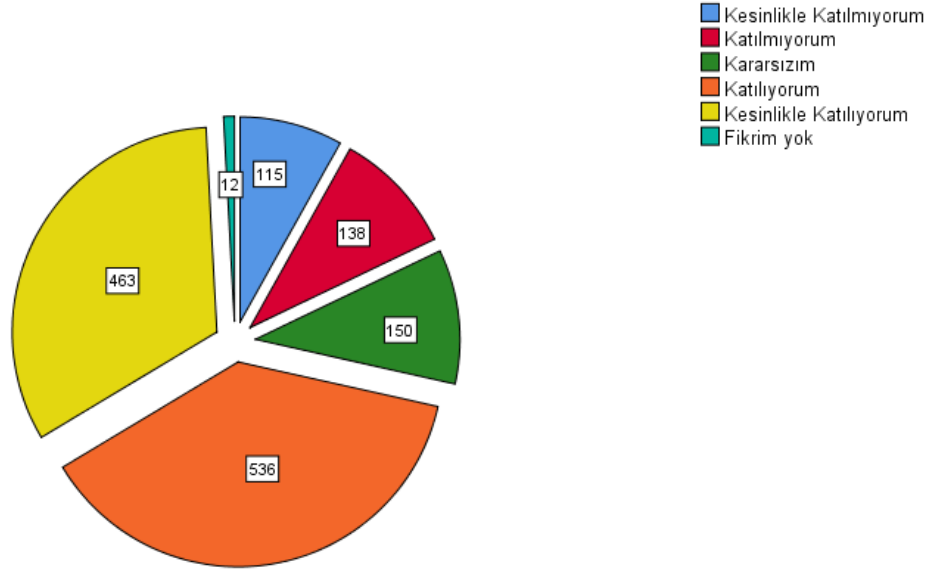
Her soruya verilen yanıtlardan oluşturulan tablo ve grafiklere ilişkin veriler ayrı ayrı olarak aşağıdaki sayfalarda sırasıyla gösterilmiştir.

1. Bartın Üniversitesi’ne bilinçli bir tercihle geldim.

		Katılımcı Sayısı	Yüzde
Bartın Üniversitesi’ne bilinçli bir tercihle geldim.	Kesinlikle Katılmıyorum	115	8,1
	Katılmıyorum	138	9,8

Kararsızım	150	10,6
Katılıyorum	536	37,9
Kesinlikle Katılıyorum	463	32,7
Fikrim Yok	12	,8
Toplam	1414	100,0

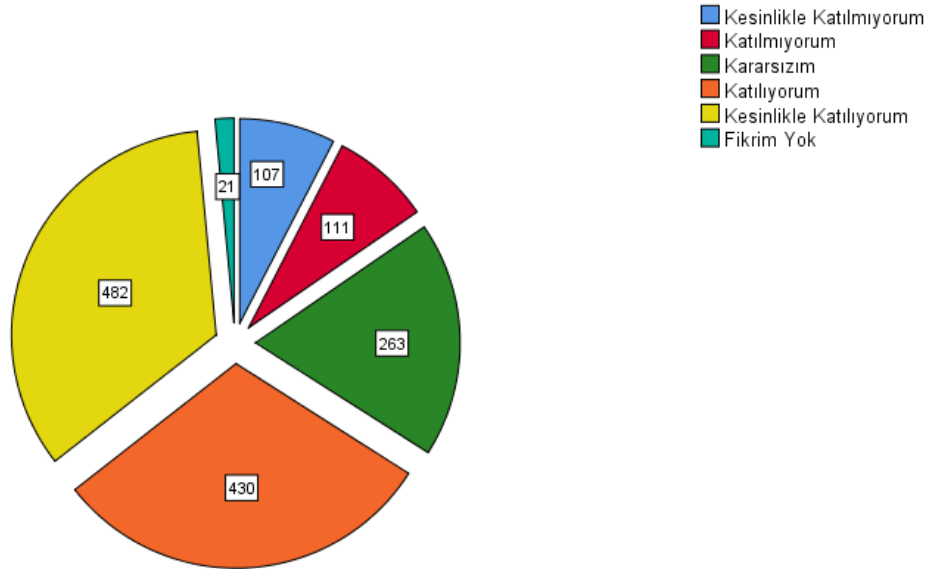
Bartın Üniveristesi'ne bilinçli bir tercihle geldim.



2. Yeniden tercih yapacak olsam yine Bartın Üniversitesi'nde okumayı tercih ederdim.

		Katılımcı sayısı	Yüzde
Yeniden tercih yapacak olsam yine Bartın Üniversitesi'nde okumayı tercih ederdim.	Kesinlikle Katılmıyorum	107	7,6
	Katılmıyorum	111	7,9
	Kararsızım	263	18,6
	Katılıyorum	430	30,4
	Kesinlikle Katılıyorum	482	34,1
	Fikrim Yok	21	1,5
	Total	1414	100,0

Yeniden tercih yapacak olsam yine Bartın Üniversitesi'nde okumayı tercih ederdim.

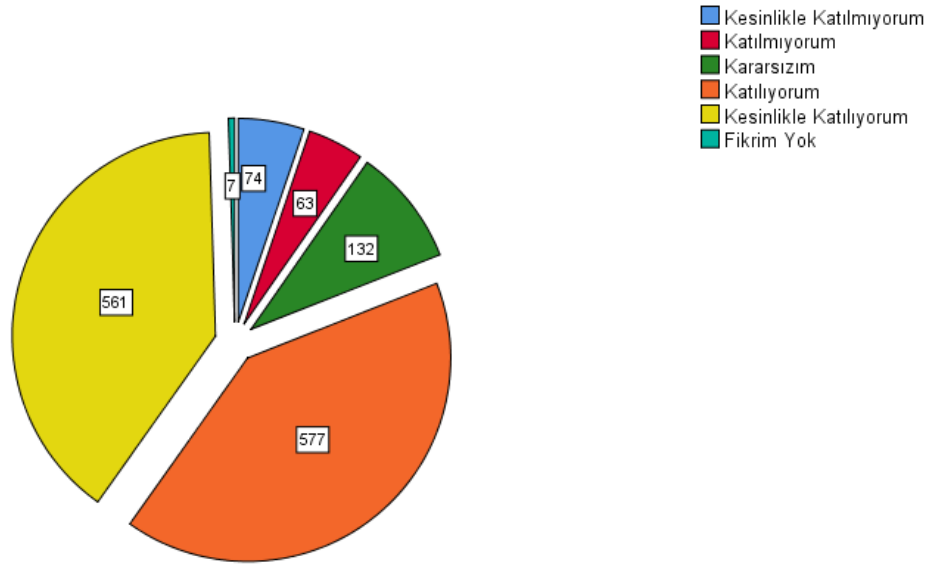


3. Üniversiteden aldığım eğitimden genel olarak memnunum.

		Katılımcı sayısı	Yüzde
Üniversiteden aldığım eğitimden	Kesinlikle Katılmıyorum	74	5,2
	Katılmıyorum	63	4,5

genel olarak memnunum.	Kararsızım	132	9,3
	Katılıyorum	577	40,8
	Kesinlikle Katılıyorum	561	39,7
	Fikrim Yok	7	,5
	Toplam	1414	100,0

Üniversiteden aldığım eğitimden genel olarak memnunum.



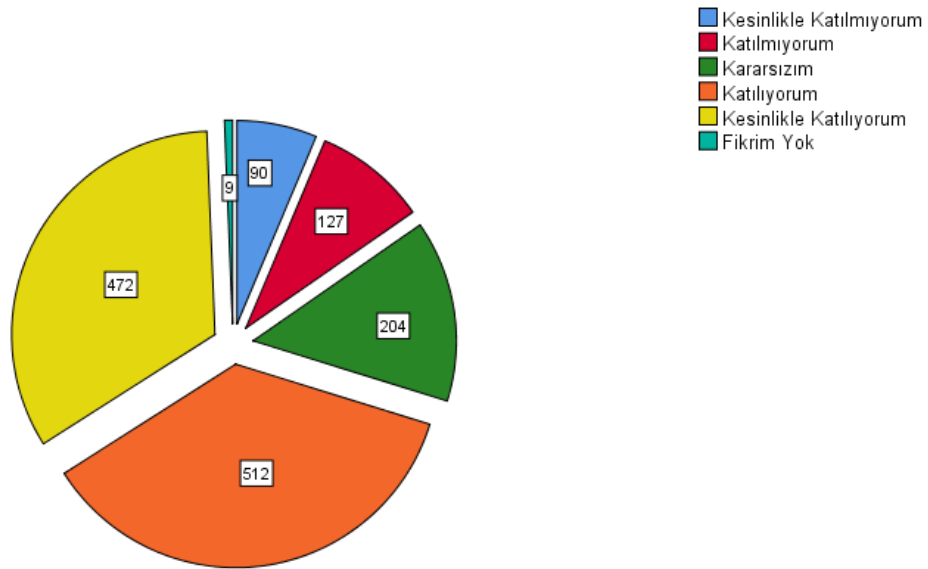
4. Mezun olduğum programın eğitim içeriğinin ve düzeyinin yeterli olduğunu düşünüyorum.

Katılımcı Sayısı

Yüzde

Mezun olduğum programın eğitim içeriğinin ve düzeyinin yeterli olduğunu düşünüyorum.	Kesinlikle Katılmıyorum	90	6,4
	Katılmıyorum	127	9,0
	Kararsızım	204	14,4
	Katılıyorum	512	36,2
	Kesinlikle Katılıyorum	472	33,4
	Fikrim Yok	9	,6
	Toplam	1414	100,0

Mezun olduğum programın eğitim içeriğinin ve düzeyinin yeterli olduğunu düşünüyorum.

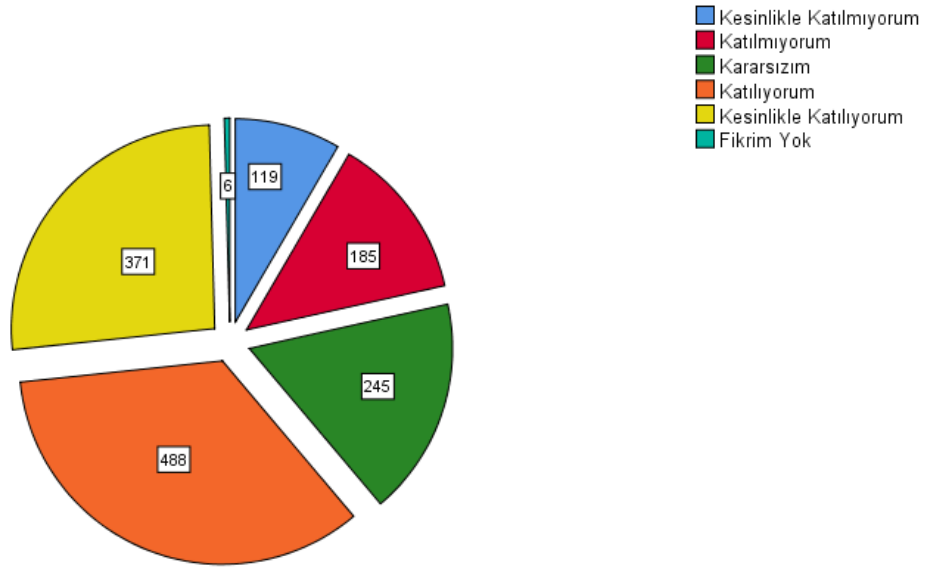


5. Üniversite eğitimim sırasında bize sağlanan olanaklar genel olarak yeterliydi.

		Katılımcı Sayısı	Yüzde
Üniversite eğitimim sırasında bize	Kesinlikle Katılmıyorum	119	8,4

sağlanan olanaklar genel olarak yeterliydi.	Katılmıyorum	185	13,1
	Kararsızım	245	17,3
	Katılıyorum	488	34,5
	Kesinlikle Katılıyorum	371	26,2
	Fikrim Yok	6	,4
	Toplam	1414	100,0

Üniversite eğitimim sırasında bize sağlanan olanaklar genel olarak yeterliydi.

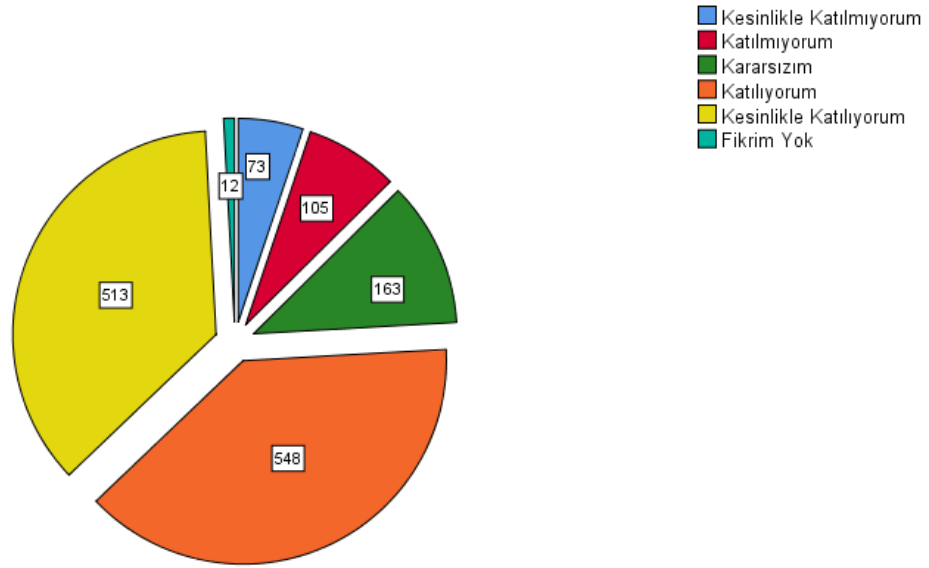


6. Üniversitede aldığım eğitim, alanım ile ilgili bilgileri kullanabilme becerimi geliştirdi.

		Katılımcı Sayısı	Yüzde
Üniversitede aldığım eğitim, alanım ile ilgili	Kesinlikle Katılmıyorum	73	5,2

bilgileri kullanabilme becerimi geliřtirdi.	Katılmıyorum	105	7,4
	Kararsızım	163	11,5
	Katılıyorum	548	38,8
	Kesinlikle Katılıyorum	513	36,3
	Fikrim Yok	12	,8
	Toplam	1414	100,0

Üniversitede aldığım eğitim, alanım ile ilgili bilgileri kullanabilme becerimi geliřtirdi.

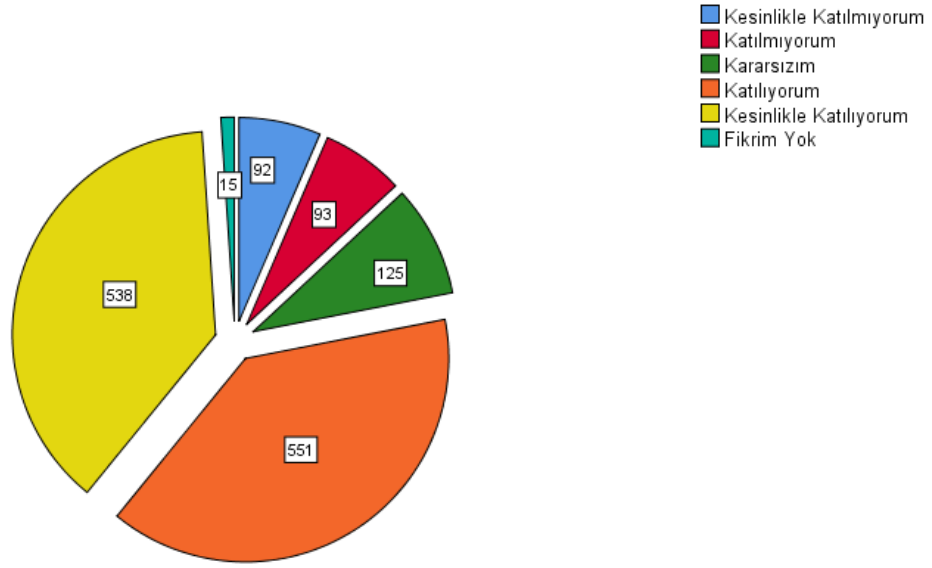


7. Eğitimim sırasında mesleki hayatın gereksinimlerine yönelik önerilerde bulunuldu.

		Katılımcı Sayısı	Yüzde
Eğitimim sırasında mesleki hayatın	Kesinlikle Katılmıyorum	92	6,5

gereksinimlerine yönelik önerilerde bulunuldu.	Katılmıyorum	93	6,6
	Kararsızım	125	8,8
	Katılıyorum	551	39,0
	Kesinlikle Katılıyorum	538	38,0
	Fikrim Yok	15	1,1
	Toplam	1414	100,0

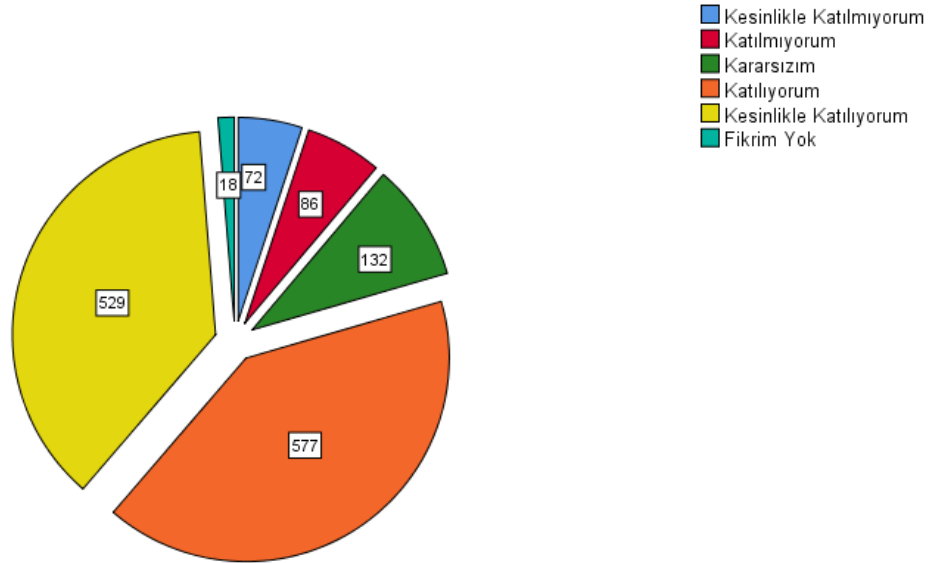
Eğitimim sırasında mesleki hayatın gereksinimlerine yönelik önerilerde bulunuldu.



8. Üniversite eğitimim bana araştırma yapma ve bilgiye ulaşabilme becerileri kazandırdı

		Katılımcı Sayısı	Yüzde
Üniversite eğitimim bana araştırma yapma ve bilgiye ulaşabilme becerileri kazandırdı.	Kesinlikle Katılmıyorum	72	5,1
	Katılmıyorum	86	6,1
	Kararsızım	132	9,3
	Katılıyorum	577	40,8
	Kesinlikle Katılıyorum	529	37,4
	Fikrim Yok	18	1,3
	Toplam	1414	100,0

Üniversite eğitimim bana araştırma yapma ve bilgiye ulaşabilme becerileri kazandırdı.

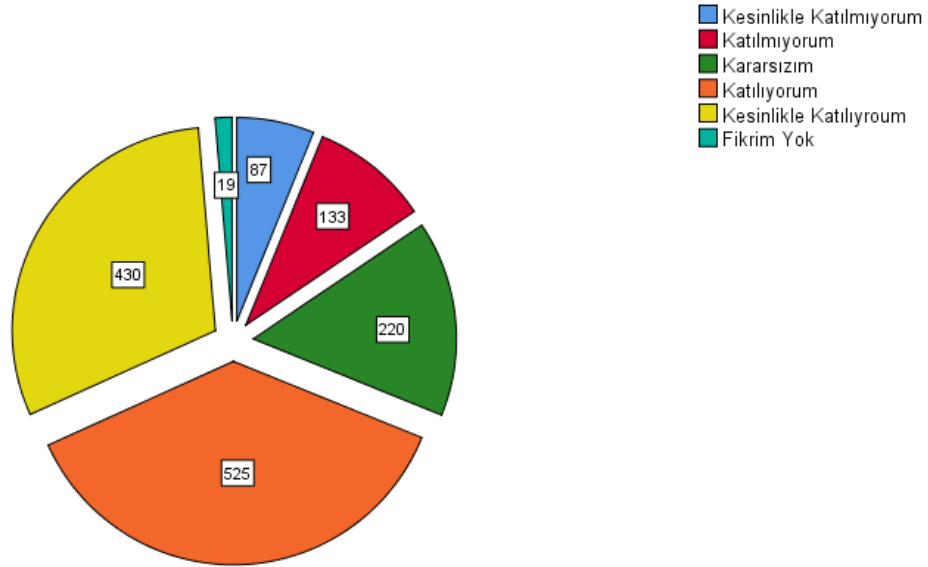


9. Almış olduğum eğitimin, üniversite eğitimi ile ilgili beklentilerimi karşıladığımı düşünüyorum.

Katılımcı Sayısı	Yüzde
------------------	-------

Almış olduğum eğitimin, üniversite eğitimi ile ilgili beklentilerimi karşıladığını düşünüyorum.	Kesinlikle Katılmıyorum	87	6,2
	Katılmıyorum	133	9,4
	Kararsızım	220	15,6
	Katılıyorum	525	37,1
	Kesinlikle Katılıyorum	430	30,4
	Fikrim Yok	19	1,3
	Toplam	1414	100,0

Almış olduğum eğitimin, üniversite eğitimi ile ilgili beklentilerimi karşıladığını düşünüyorum.



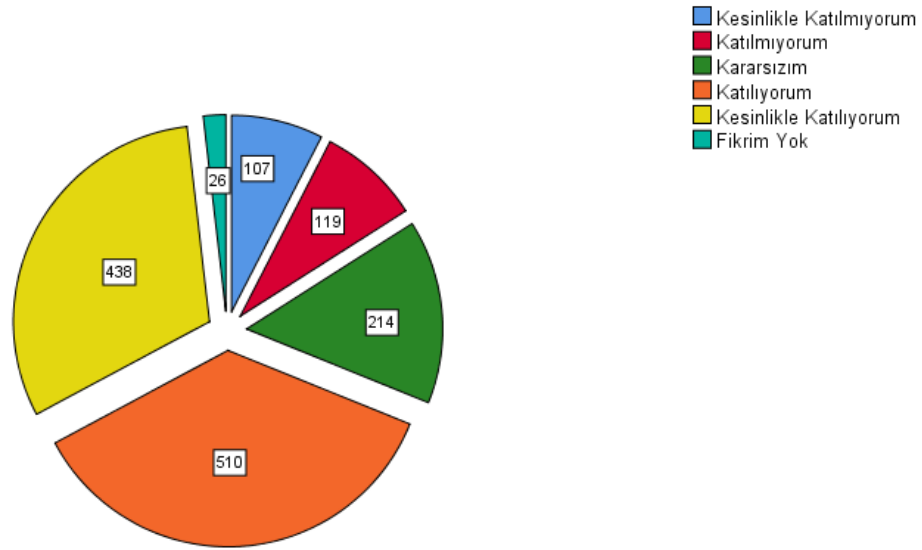
10. Üniversitede gerçekleştirilen ders içi ve ders dışı etkinliklerin, kariyerimi geliştirmem ve kariyerime yön vermem konusunda bana yardımcı olduğunu düşünüyorum.

Katılımcı Sayısı

Yüzde

Üniversitede gerçekleştirilen ders içi ve ders dışı etkinliklerin, kariyerimi geliştirmem ve kariyerime yön vermem konusunda bana yardımcı olduğunu düşünüyorum.	Kesinlikle Katılmıyorum	107	7,6
	Katılmıyorum	119	8,4
	Kararsızım	214	15,1
	Katılıyorum	510	36,1
	Kesinlikle Katılıyorum	438	31,0
	Fikrim Yok	26	1,8
	Toplam	1414	100,0

Üniversitede gerçekleştirilen ders içi ve ders dışı etkinliklerin, kariyerimi geliştirmem ve kariyerime yön vermem konusunda bana yardımcı olduğunu düşünüyorum.



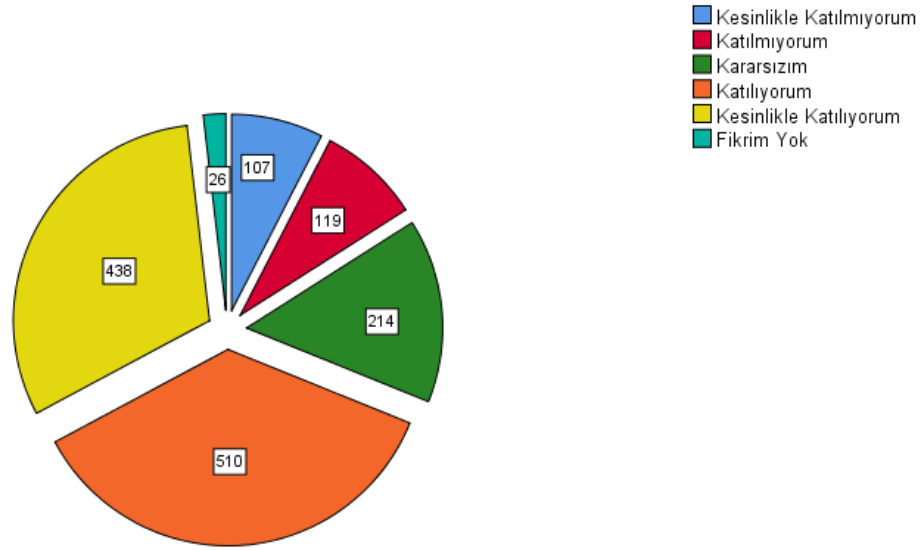
11. Üniversitede gerçekleştirilen ders içi ve ders dışı etkinliklerin, kariyerimi geliştirmem ve kariyerime yön vermem konusunda bana yardımcı olduğunu düşünüyorum.

Katılımcı Sayısı

Yüzde

Üniversitede gerçekleştirilen ders içi ve ders dışı etkinliklerin, kariyerimi geliştirmem ve kariyerime yön vermem konusunda bana yardımcı olduğunu düşünüyorum.	Kesinlikle Katılmıyorum	107	7,6
	Katılmıyorum	119	8,4
	Kararsızım	214	15,1
	Katılıyorum	510	36,1
	Kesinlikle Katılıyorum	438	31,0
	Fikrim Yok	26	1,8
	Toplam	1414	100,0

Üniversitede gerçekleştirilen ders içi ve ders dışı etkinliklerin, kariyerimi geliştirmem ve kariyerime yön vermem konusunda bana yardımcı olduğunu düşünüyorum.

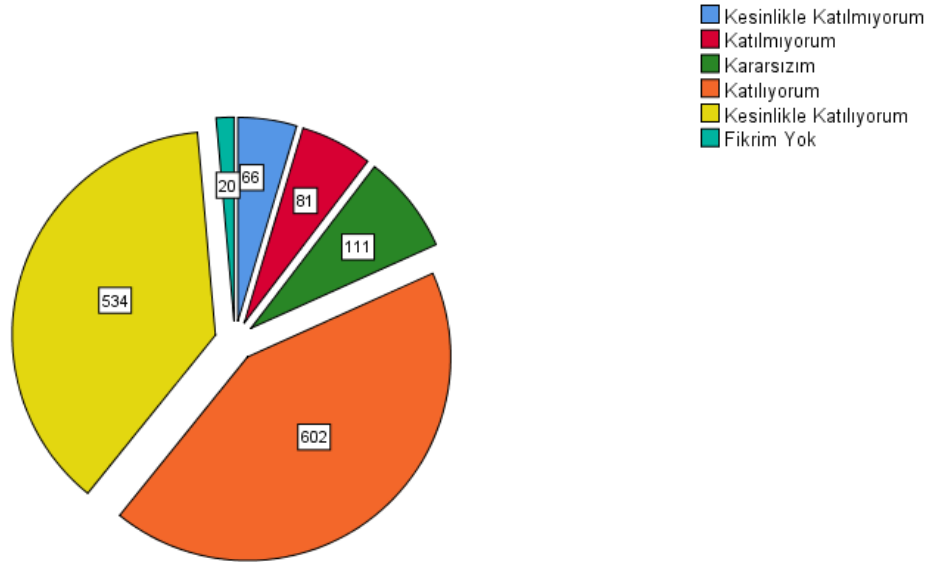


12. Üniversitede aldığım eğitim iletişim becerimi geliştirdi.

Katılımcı Sayısı	Yüzde
------------------	-------

Üniversitede aldığım eğitim iletişim becerimi geliştirdi.	Kesinlikle Katılmıyorum	66	4,7
	Katılmıyorum	81	5,7
	Kararsızım	111	7,9
	Katılıyorum	602	42,6
	Kesinlikle Katılıyorum	534	37,8
	Fikrim Yok	20	1,4
	Toplam	1414	100,0

Üniversitede aldığım eğitim iletişim becerimi geliştirdi.



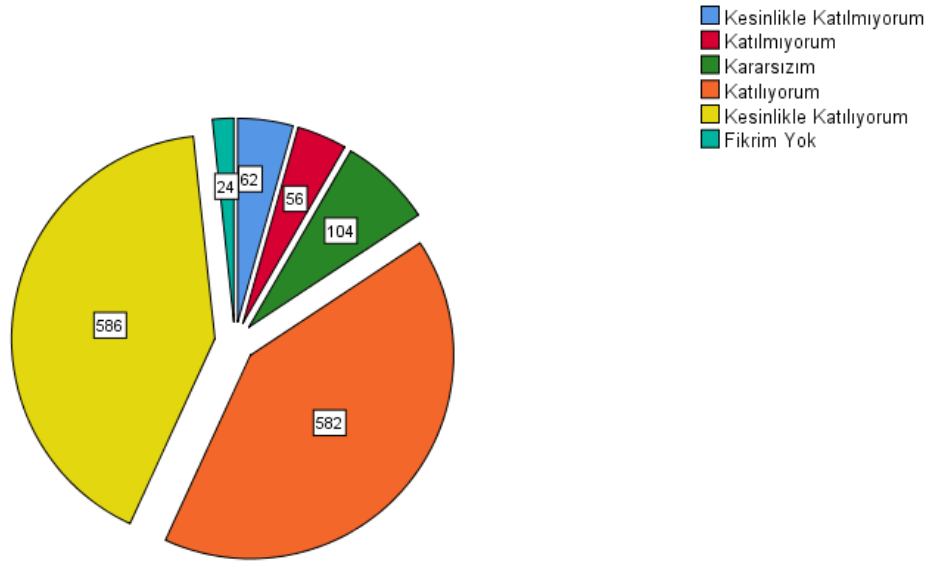
13. Üniversite eğitimim bana etik ve mesleki sorumluluk anlayışı kazandırdı.

Katılımcı Sayısı

Yüzde

Üniversite eğitimim bana etik ve mesleki sorumluluk anlayışı kazandırdı.	Kesinlikle Katılmıyorum	62	4,4
	Katılmıyorum	56	4,0
	Kararsızım	104	7,4
	Katılıyorum	582	41,2
	Kesinlikle Katılıyorum	586	41,4
	Fikrim Yok	24	1,7
	Toplam	1414	100,0

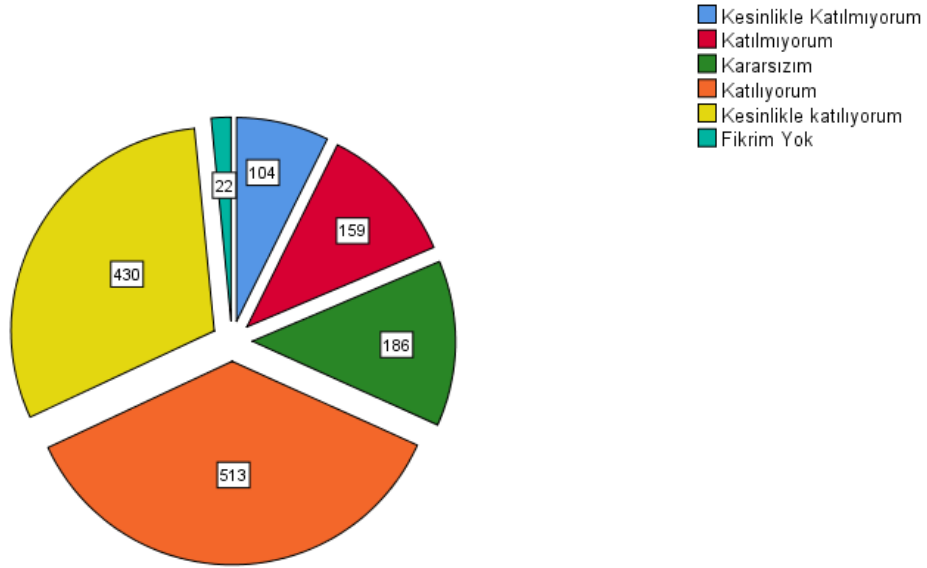
Üniversite eğitimim bana etik ve mesleki sorumluluk anlayışı kazandırdı.



14. Aldığım eğitim alanımın gerektirdiği düzeyde teknolojik araçları kullanma yetkinliği kazandırdı.

		Katılımcı Sayısı	Yüzde
Aldığım eğitim alanımın gerektirdiği düzeyde teknolojik araçları kullanma yetkinliği kazandırdı.	Kesinlikle Katılmıyorum	104	7,4
	Katılmıyorum	159	11,2
	Kararsızım	186	13,2
	Katılıyorum	513	36,3
	Kesinlikle Katılıyorum	430	30,4
	Fikrim Yok	22	1,6
	Toplam	1414	100,0

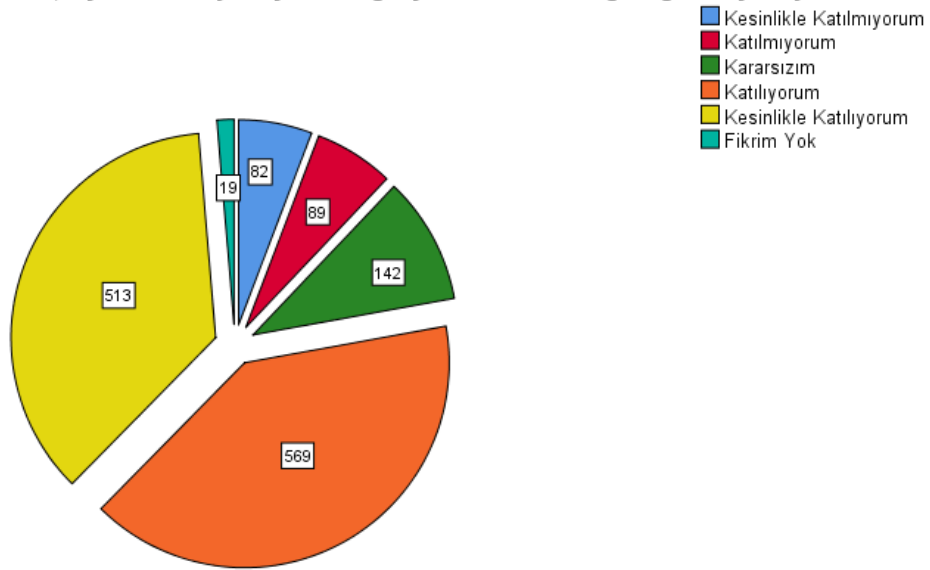
Aldığım eğitim alanımın gerektirdiği düzeyde teknolojik araçları kullanma yetkinliği kazandırdı.



15. Üniversitemin, kişisel ve sosyal ilişkilerimi geliştirmeme katkı sağladığını düşünüyorum.

		Katılımcı Sayısı	Yüzde
Üniversitemin, kişisel ve sosyal ilişkilerimi geliştirmeme katkı sağladığını düşünüyorum.	Kesinlikle Katılmıyorum	82	5,8
	Katılmıyorum	89	6,3
	Kararsızım	142	10,0
	Katılıyorum	569	40,2
	Kesinlikle Katılıyorum	513	36,3
	Fikrim Yok	19	1,3
	Total	1414	100,0

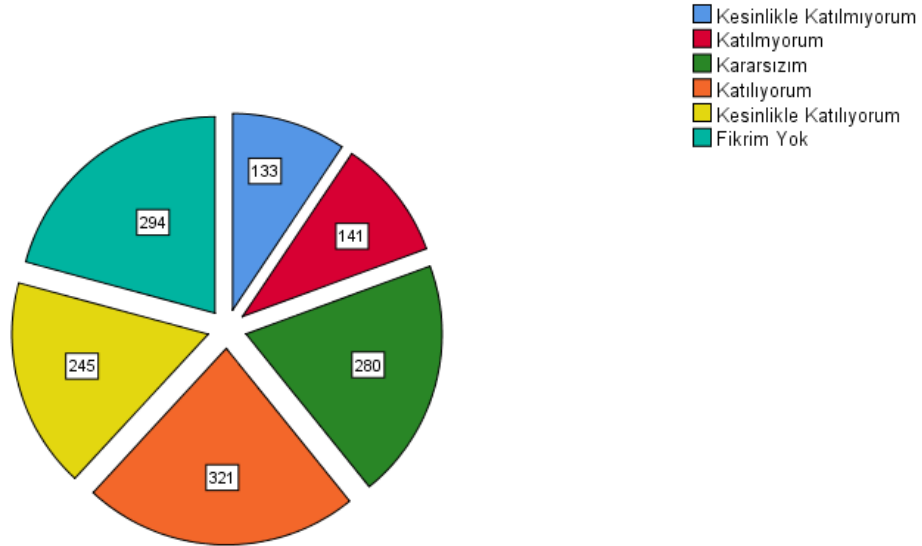
Üniversitemin, kişisel ve sosyal ilişkilerimi geliştirmeme katkı sağladığını düşünüyorum.



16. Üniversitemiz tarafından sunulan Erasmus, Farabi ve Mevlana değişim programlarının olanaklarının yeterli olduğunu düşünüyorum.

		Katılımcı Sayısı	Yüzde
Üniversitemiz tarafından sunulan Erasmus, Farabi ve Mevlana değişim programlarının olanaklarının yeterli olduğunu düşünüyorum.	Kesinlikle Katılmıyorum	133	9,4
	Katılmıyorum	141	10,0
	Kararsızım	280	19,8
	Katılıyorum	321	22,7
	Kesinlikle Katılıyorum	245	17,3
	Fikrim Yok	294	20,8
	Toplam	1414	100,0

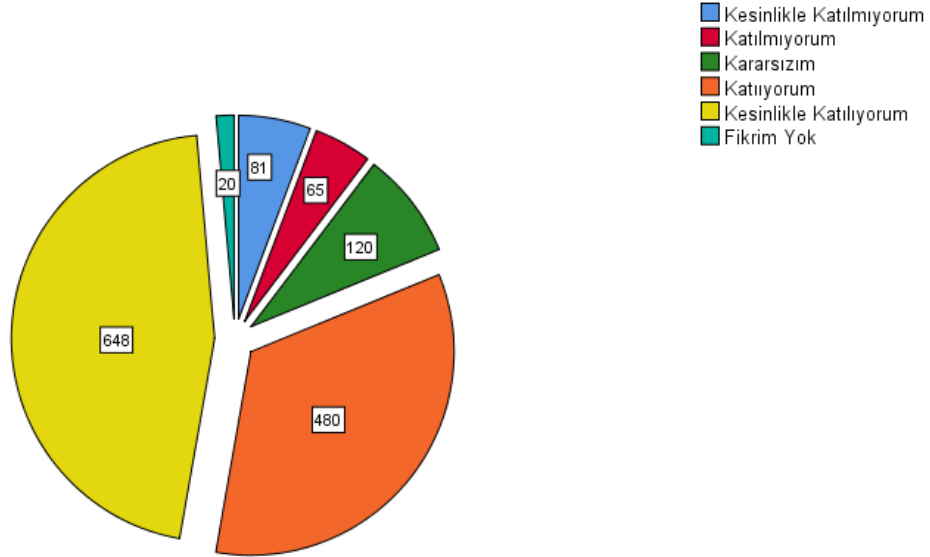
Üniversitemiz tarafından sunulan Erasmus, Farabi ve Mevlana değişim programlarının olanaklarının yeterli olduğunu düşünüyorum.



17. Öğretim elemanları, idari personeller ve üniversite yönetiminin öğrencilerle ilişkilerinden memnunum.

		Katılımcı Sayısı	Yüzde
Öğretim elemanları, idari personeller ve üniversite yönetiminin öğrencilerle ilişkilerinden memnunum.	Kesinlikle Katılmıyorum	81	5,7
	Katılmıyorum	65	4,6
	Kararsızım	120	8,5
	Katılıyorum	480	33,9
	Kesinlikle Katılıyorum	648	45,8
	Fikrim Yok	20	1,4
	Toplam	1414	100,0

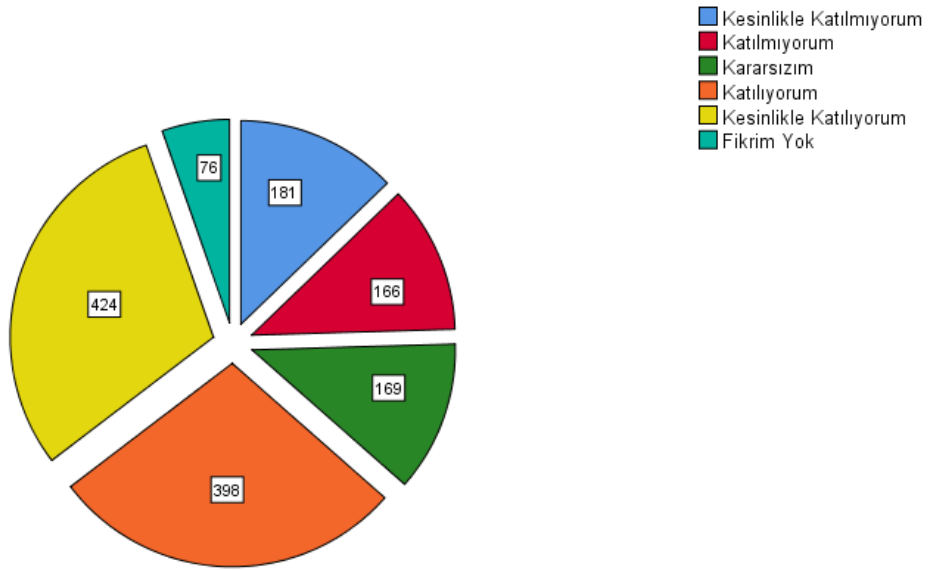
Öğretim elemanları, idari personeller ve üniversite yönetiminin öğrencilerle ilişkilerinden memnunum.



18. Üniversitemin bana sağladığı staj imkanları yeterliydi.

		Katılımcı Sayısı	Yüzde
Üniversitemin bana sağladığı staj imkanları yeterliydi.	Kesinlikle Katılmıyorum	181	12,8
	Katılmıyorum	166	11,7
	Kararsızım	169	12,0
	Katılıyorum	398	28,1
	Kesinlikle Katılıyorum	424	30,0
	Fikrim Yok	76	5,4
	Toplam	1414	100,0

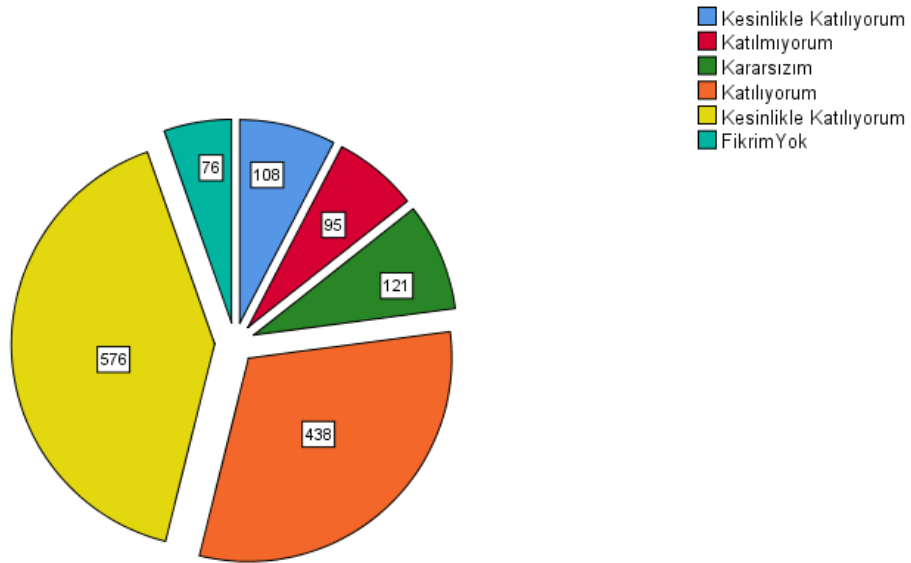
Üniversitemin bana sağladığı staj imkanları yeterliydi.



19. Üniversite eğitimim sırasında yaptığım stajlar alanıma katkıda bulunmamı sağladı.

		Katılımcı Sayısı	Yüzde
Üniversite eğitimim sırasında yaptığım stajlar alanıma katkıda bulunmamı sağladı.	Kesinlikle Katılmıyorum	108	7,6
	Katılmıyorum	95	6,7
	Kararsızım	121	8,6
	Katılıyorum	438	31,0
	Kesinlikle Katılıyorum	576	40,7
	Fikrim Yok	76	5,4
	Toplam	1414	100,0

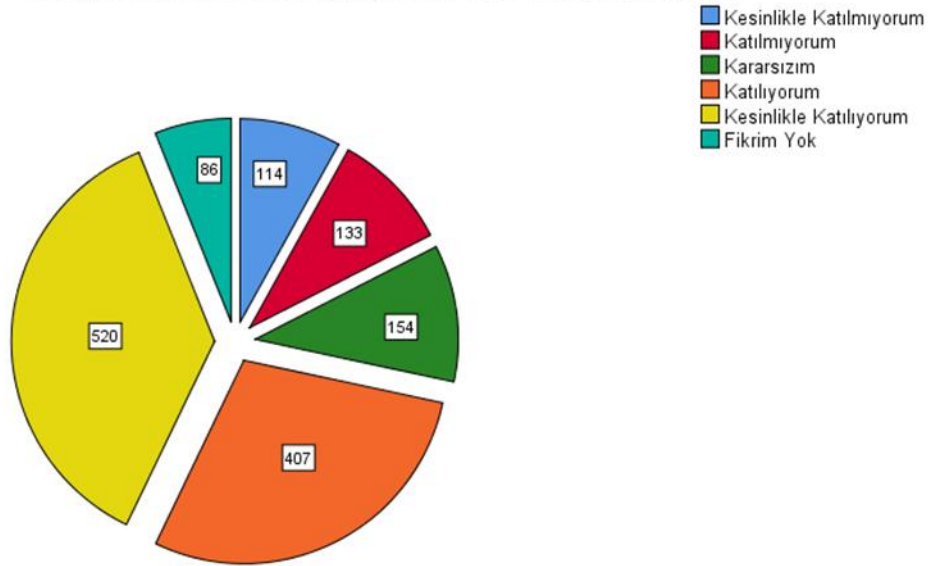
Üniversite eğitimim sırasında yaptığım stajlar alanıma katkıda bulunmamı sağladı.



20. Yaptığım stajlar sayesinde iş yaşamına daha deneyimli başladım.

		Katılımcı Sayısı	Yüzde
Yaptığım stajlar sayesinde iş yaşamına daha deneyimli başladım.	Kesinlikle Katılmıyorum	114	8,1
	Katılmıyorum	133	9,4
	Kararsızım	154	10,9
	Katılıyorum	407	28,8
	Kesinlikle Katılıyorum	520	36,8
	Fikrim Yok	86	6,1
	Toplam	1414	100,0

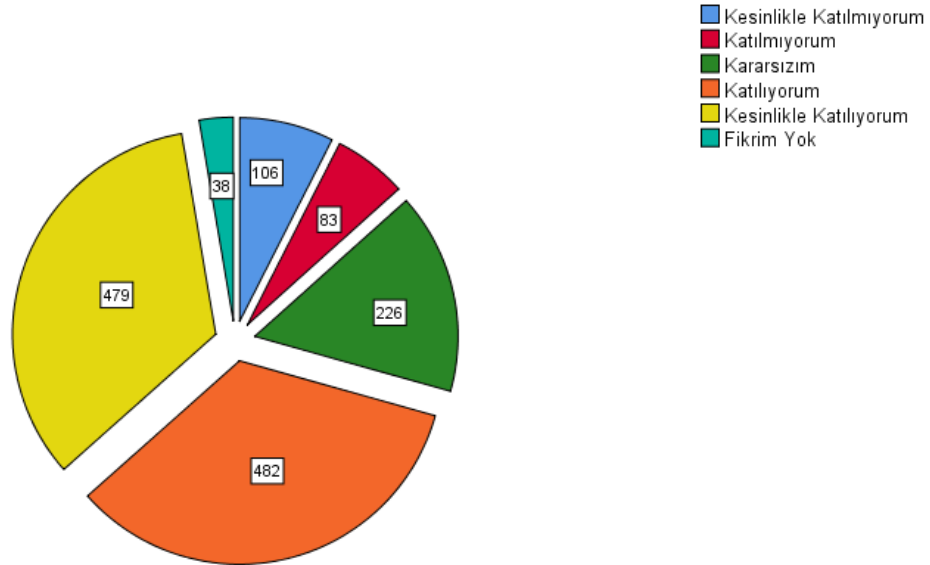
Yaptığım stajlar sayesinde iş yaşamına daha deneyimli başladım.



21. Yakın çevreme okuduğum üniversiteyi tercih etmesini tavsiye ederim.

		Katılımcı Sayısı	Yüzde
Yakın çevreme okuduğum üniversiteyi tercih etmesini tavsiye ederim.	Kesinlikle Katılmıyorum	106	7,5
	Katılmıyorum	83	5,9
	Kararsızım	226	16,0
	Katılıyorum	482	34,1
	Kesinlikle Katılıyorum	479	33,9
	Fikrim Yok	38	2,7
	Toplam	1414	100,0

Yakın çevreme okuduğum üniversiteyi tercih etmesini tavsiye ederim.

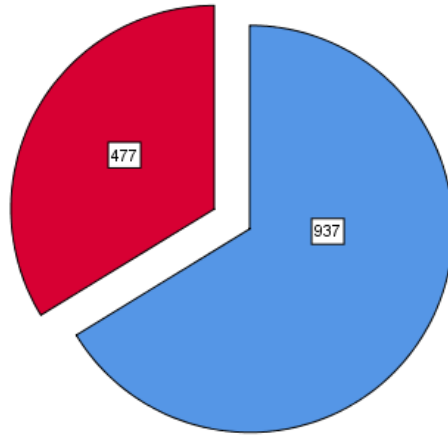


22. Üniversitemizde yapılan mezun faaliyetlerine katılım gösteririm.

		Katılımcı Sayısı	Yüzde
Üniversitemizde yapılan mezun faaliyetlerine katılım gösteririm.	Evet	937	66,3
	Hayır	477	33,7
	Toplam	1414	100,0

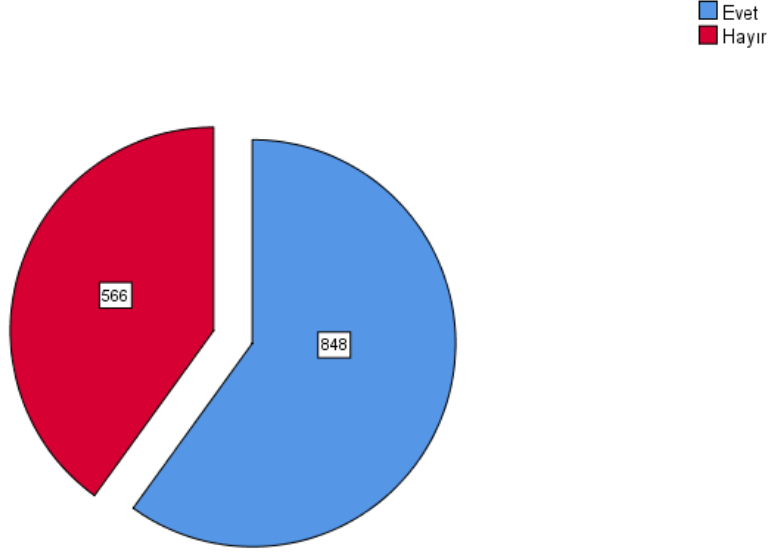
Üniversitemizde yapılan mezun faaliyetlerine katılım gösteririm.

■ Evet
■ Hayır



23. Mezuniyet sonrası üniversitemdeki öğretim elemanları ile düzenli olarak haberleşirim

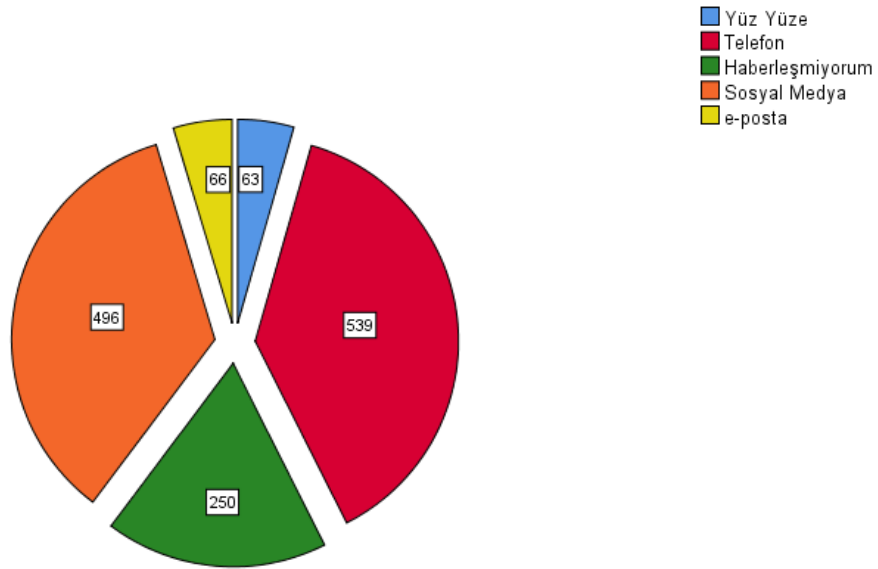
		Katılımcı Sayısı	Yüzde
Mezuniyet sonrası üniversitemdeki öğretim elemanları ile düzenli olarak haberleşirim	Evet	848	60,0
	Hayır	566	40,0
	Toplam	1414	100,0

Mezuniyet sonrası üniversitemdeki öğretim elemanları ile düzenli olarak haberleşirim

24. Üniversitedeki öğretim elemanları ile en çok hangi kanallardan haberleşiyorsunuz?

		Katılımcı Sayısı	Yüzde
Üniversitedeki öğretim elemanları ile en çok hangi kanallardan haberleşiyorsunuz?	Yüz Yüze	63	4,5
	Telefon	539	38,1
	Haberleşmiyorum	250	17,7
	Sosyal Medya	496	35,1
	e-posta	66	4,7
	Toplam	1414	100,0

Üniversitedeki öğretim elemanları ile en çok hangi kanallardan haberleşiyorsunuz?



Tablo-2 Memnuniyet Durumu

Alt Boyutlar	N	Ortalama	Memnuniyet%
Bartın Üniversitesine bilinçli bir tercihle geldim.	2748	3,81	76,2
Yeniden tercih yapacak olsam yine Bartın Üniversitesinde okumayı tercih ederdim.	2748	3,79	75,8
Üniversiteden aldığım eğitimden genel olarak memnunum.	2748	4,05	81
Mezun olduğum programın eğitim içeriğinin ve düzeyinin yeterli olduğunu düşünüyorum	2748	3,85	77
Üniversite eğitimim sırasında bize sağlanan olanaklar genel olarak yeterliydi.	2748	3,61	72,2
Üniversitede aldığım eğitim, alanım ile ilgili bilgileri kullanabilme becerimi geliştirdi	2748	3,96	79,2
Eğitimim sırasında mesleki hayatın gereksinimlerine yönelik önerilerde bulunuldu.	2748	4	80
Üniversite eğitimim bana araştırma yapma ve bilgiye ulaşabilme becerileri kazandırdı	2748	4,02	80,4
Almış olduğum eğitimin, üniversite eğitimi ile ilgili beklentilerimi karşıladığımı düşünüyorum.	2748	3,8	76
Üniversitede gerçekleştirilen ders içi ve ders dışı etkinliklerin, kariyerimi geliştirmem ve kariyerime yön vermem konusunda bana yardımcı olduğunu düşünüyorum.	2748	3,79	75,8
Üniversitede aldığım eğitim iletişim becerimi geliştirdi.	2748	4,05	81
Üniversite eğitimim bana etik ve mesleki sorumluluk anlayışı kazandırdı.	2748	4,14	82,8
Aldığım eğitim alanımın gerektirdiği düzeyde teknolojik araçları kullanma yetkinliği kazandırdı.	2748	3,77	75,4
Üniversitemin, kişisel ve sosyal özelliklerimi geliştirmeme katkı sağladığımı düşünüyorum.	2748	3,99	79,8
Üniversitemiz tarafından sunulan Erasmus, Farabi ve Mevlana değişim programlarının olanaklarının yeterli olduğunu düşünüyorum.	2748	3,34	66,8
Öğretim elemanları, idari personeller ve üniversite yönetiminin öğrencilerle ilişkilerinden memnunum.	2748	4,1	82
Üniversitemin bana sağladığı staj imkanları yeterliydi.	2748	3,54	70,8
Üniversite eğitimim sırasında yaptığım stajlar alanıma katkıda bulunmamı sağladı.	2748	3,89	77,8
Yaptığım stajlar sayesinde iş yaşamına daha deneyimli başladım.	2748	3,67	73,4
Yakın çevreme okuduğum üniversiteyi tercih etmesini tavsiye ederim.	2748	3,83	76,6
GENEL ORTALAMA			77

Mezunlarımıza ayrıca açık uçlu sorular da yöneltilmiştir. Bu sorular şunlardır:

- 1- Mezun olduğunuz Fakülte/Enstitü/Yüksekokul/MYO tarafından sağlanan olanakların yeterliliği konusunda başka görüş ve önerileriniz varsa lütfen belirtiniz.
- 2- Bartın Üniversitesinden aldığınız eğitimin en güçlü 3 yönü nedir?
- 3- Bartın Üniversitesinden aldığınız eğitimin geliştirilebilecek 3 yönü nedir?

'Mezun olduğunuz Fakülte/Enstitü/Yüksekokul/MYO tarafından sağlanan olanakların yeterliliği konusunda başka görüş ve önerileriniz varsa lütfen belirtiniz' sorusuna verilen cevaplardan bazıları aşağıdaki gibidir;

- *Mesleki uygulama derslerinin ve saatlerinin artırılması
- *Laboratuvar derslerinin uygulamalı olarak verilmesi
- *Teknik eğitimlere ağırlık verilmesi
- *İş hayatındaki teknolojilerin öğrencilere öğretilmesi
- *Eğitimde uygulamaya ağırlık verilmesi
- *Atölye eğitimlerinin artırılması, eksikliklerinin giderilmesi ve daha kapsamlı olması
- *Teknolojik imkanların artırılması
- *Daha fazla arazi uygulaması
- *Disiplinler arası çalışmaların öneminin vurgulanması
- *Erasmus olanaklarının artırılması
- *Tüm stajların zorunlu hale getirilmesi
- *Yüksek lisans ve doktora programlarının genişletilmesi
- *Ders içeriklerinin genişletilmesi
- *Yabancı dil odaklı eğitimlerin verilmesi

Bartın Üniversitesinden aldığınız eğitimin en güçlü 3 yönü nedir? sorusuna verilen cevapların bazıları aşağıdaki gibidir;

- *Öğretim üyeleri ve öğrenciler arasındaki ilişki
- *Proje odaklı çalışmalara teşvik ediliyor olması
- *Disiplinli ve hedefe yönlendirici olması
- *Geliştirici ve realist eğitim süreçleri
- *Tutarlı ve yenilikçi yaklaşımların izlenmesi
- *Staj imkanlarının yeterli olması
- *Verilen teorik eğitimin kaliteli olması
- *Donanımlı öğretim üyelerinin olması

Bartın Üniversitesinden aldığınız eğitimin geliştirilebilecek 3 yönü nedir? Sorusuna verilen cevapların bazıları aşağıdaki gibidir;

- *Mesleki uygulama derslerinin ve saatlerinin artırılması
- *Laboratuvar derslerinin uygulamalı olarak verilmesi
- *Mesleki alanda teknik gezilerin artırılması
- *Yabancı dil odaklı eğitim verilmesi
- *Yüksek lisans ve doktora bölümlerinin artırılması
- *Eğitimde uygulamaya ağırlık verilmesi
- *Atölye eğitimlerinin artırılması
- *Teknolojik imkanların artırılması
- *Daha fazla arazi uygulaması
- *Belirli alanlarda iş hayatına hazırlık programlarının ders müfredatına eklenmesi
- *Kampüs ortamında sosyal imkanların artırılması
- *Spor faaliyetlerinin artırılması

Sonuç ve Öneriler: Bu rapor, Bartın Üniversitesi mezunlarının akademik ve mesleki deneyimlerini detaylı bir şekilde ele almaktadır. Veriler ışığında aşağıdaki öneriler sunulmaktadır:

1. **Mezun Takip Sisteminin Geliştirilmesi:** Mezunların kariyer yolculuklarını izleyerek, istihdam olanaklarının geliştirilmesi.
2. **Sektörel İşbirliklerinin Güçlendirilmesi:** Üniversite-sanayi işbirliklerinin artırılması ve sektörlerle doğrudan bağlantılı staj imkanlarının genişletilmesi.
3. **Mesleki ve Kariyer Danışmanlık Hizmetlerinin Artırılması:** Mezunların mesleklerine daha kolay entegre olmalarını sağlamak için rehberlik programlarının uygulanması.
4. **Lisansüstü Eğitime Teşvikin Artırılması:** Mezunların akademik kariyerlerini sürdürebilmeleri için burs ve destek programlarının yaygınlaştırılması.
5. **Mezunlarla Sürekli İletişim Kanallarının Güçlendirilmesi:** Mezunların akademisyenlerle ve üniversite ile sürekli iletişim halinde olmalarını sağlayacak etkinliklerin düzenlenmesi.

Bu öneriler, Bartın Üniversitesi'nin mezunlarıyla olan bağıını güçlendirmeye ve mezunların mesleki başarılarını artırmaya yönelik stratejik adımları destekleyece