

Akademik personelin üniversite hakkındaki memnuniyet düzeylerini belirlemek için yapılan anket 5 alt bileşenden oluşmaktadır. Bunlar:

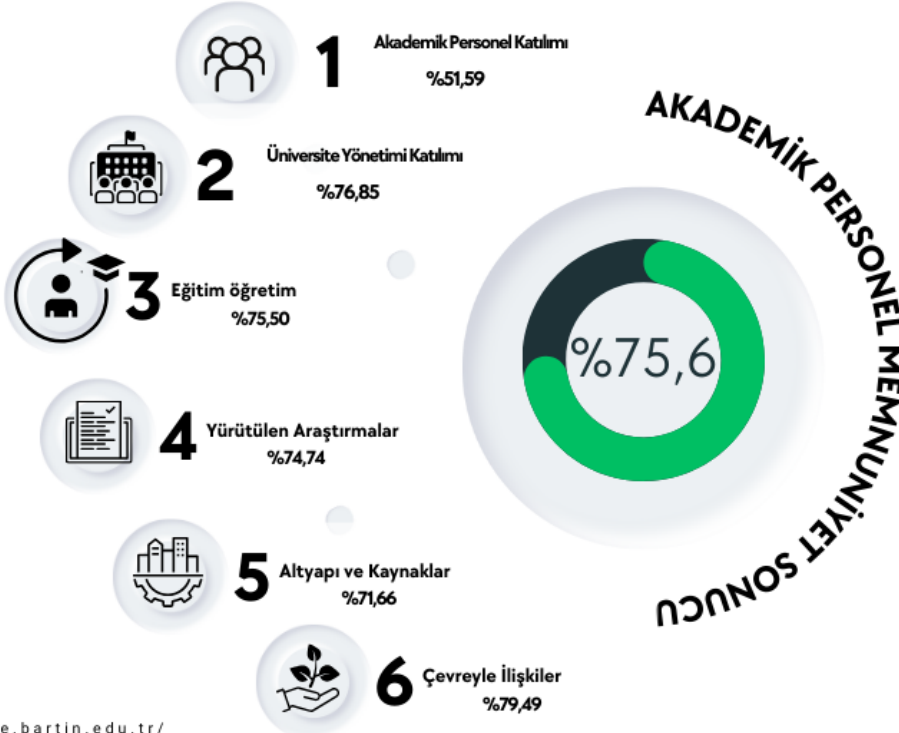
1. Üniversite Yönetimi,
2. Eğitim Öğretim,
3. Üniversitede Yürütülen Araştırmalar,
4. Altyapı ve Kaynaklar,
5. Üniversitenin Çevreyle İlişkisidir.

2024 YILI Akademik Personel Memnuniyet Anket Sonuçları

KALİTE KOORDİNATÖRLÜĞÜ

2024 YILI AKADEMİK PERSONEL
MEMNUNİYET ANKET SONUÇLARI

★★★★★



Doküman No	Anket
Yayın Tarihi	17.03.2025
Revizyon Tarihi	-
Revizyon No	0

İçindekiler

2024 YILI AKADEMİK PERSONEL MEMNUNİYET ANKET SONUÇLARI	2
A. Alt Boyutlar Bakımından ve Genel Memnuniyet Düzeyi	5
B. Alt Boyut Maddelerine İlişkin Ortalama Puan ve Memnuniyet Düzeyleri	7
B.1. Üniversite Yönetimi Alt Boyutu ve Maddeleri.....	7
B.2. Eğitim Öğretim Alt Boyutu ve Maddeleri	8
B.3. Yürütülen Araştırmalar Alt Boyutu ve Maddeleri	9
B.4. Altyapı ve Kaynaklara İlişkin Alt Boyut ve Maddeleri	10
B.5. Çevre İlişkileri Alt Boyutu ve Maddeleri.....	12
C. Birimlere Göre Akademik Personel Memnuniyet Düzeyi	13
C.1. Birimlerin Alt Boyutlara Göre Ortalama Memnuniyet Düzeyleri.....	14
C.2. Unvanlara Göre Ortalama Memnuniyet Düzeyleri	16
C.3. Cinsiyete Göre Akademik Personelin Memnuniyet Düzeyleri.....	17
C.4. Hizmet Yılına Göre Akademik Personelin Memnuniyet Düzeyleri.....	18
D. Çeşitli Göstergeler Kapsamında Ölçülen Başka Özelliklere Ait Sonuçlar	19
E. Sonuç ve Öneriler.....	19

2024 YILI AKADEMİK PERSONEL MEMNUNİYET ANKET SONUÇLARI

Akademik personelin üniversite hakkındaki memnuniyet düzeylerini belirlemek için yapılan anket 5 alt bileşenden oluşmaktadır. Bunlar:

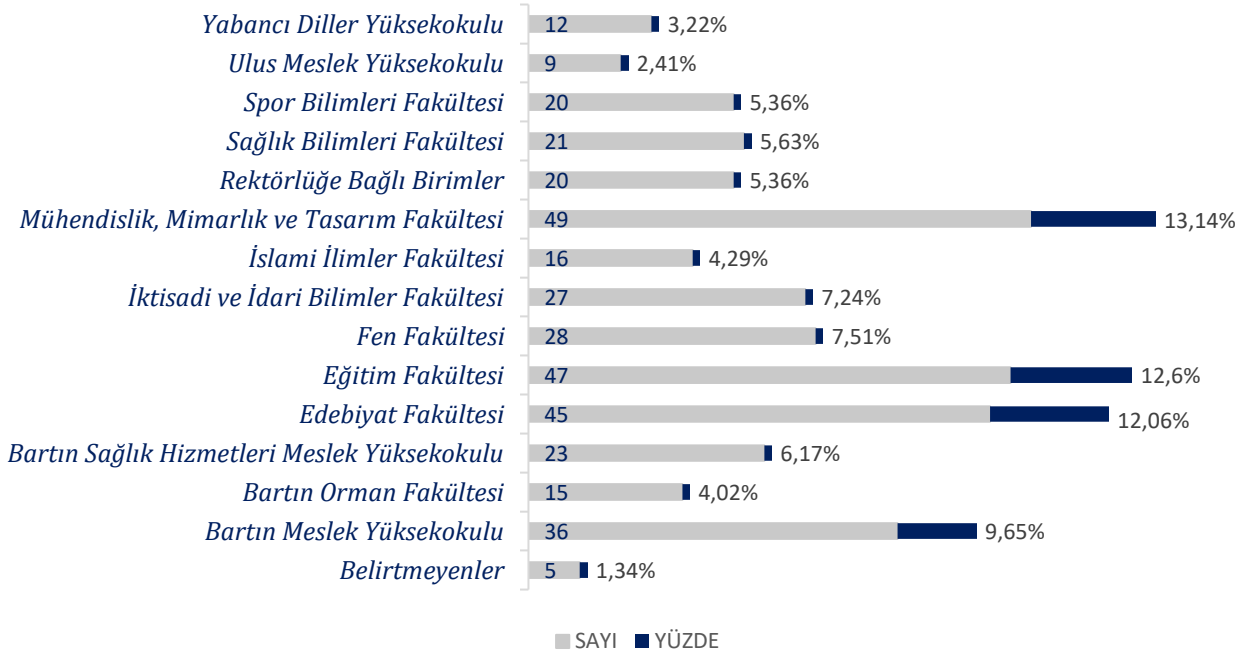
1. Üniversite Yönetimi,
2. Eğitim Öğretim,
3. Üniversitede Yürütülen Araştırmalar,
4. Altyapı ve Kaynaklar,
5. Üniversitenin Çevreyle İlişkisidir.

Ankete katılan akademik personelin memnuniyet soruları dışındaki; görev yaptığı birimi, cinsiyet, hizmet yılı vb. gibi sorulara göre dağılımı **Tablo 1, 2, 3, 4 ve 5**'te verilmiştir.

Tablo 1. Ankete Katılım Gösteren Akademik Personelin Dağılımı

ANKETE KATILIM GÖSTEREN AKADEMİK PERSONELİN BİRİMLERE GÖRE DAĞILIMI			
S.N	BİRİM	SAYI	YÜZDE
1.	Belirtmeyenler	5	1,34
2.	Bartın Meslek Yüksekokulu	36	9,65
3.	Bartın Orman Fakültesi	15	4,02
4.	Bartın Sağlık Hizmetleri Meslek Yüksekokulu	23	6,17
5.	Edebiyat Fakültesi	45	12,06
6.	Eğitim Fakültesi	47	12,60
7.	Fen Fakültesi	28	7,51
8.	İktisadi ve İdari Bilimler Fakültesi	27	7,24
9.	İslami İlimler Fakültesi	16	4,29
10.	Mühendislik, Mimarlık ve Tasarım Fakültesi	49	13,14
11.	Rektörlüğe Bağlı Birimler	20	5,36
12.	Sağlık Bilimleri Fakültesi	21	5,63
13.	Spor Bilimleri Fakültesi	20	5,36
14.	Ulus Meslek Yüksekokulu	9	2,41
15.	Yabancı Diller Yüksekokulu	12	3,22
TOPLAM		373	100

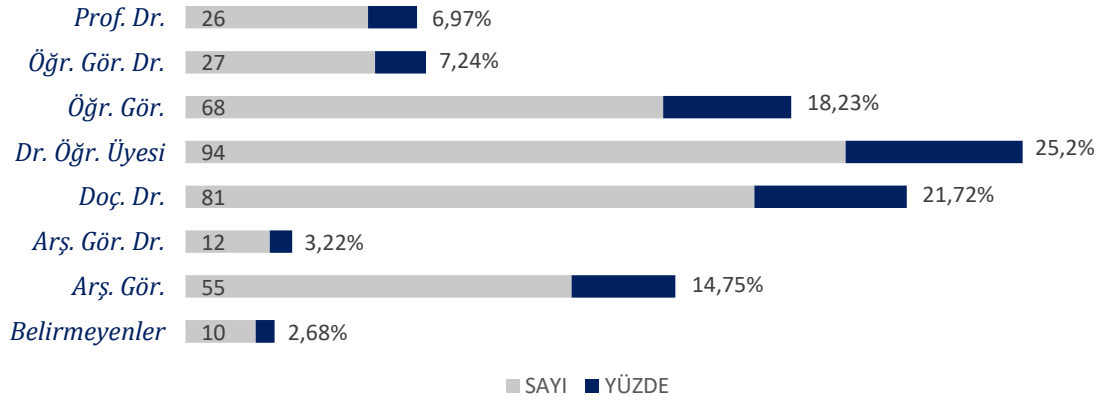
Ankete Katılım Gösteren Akademik Personelin Dağılımı



Tablo 2. Akademik Personelin Unvan Bazlı Dağılımı

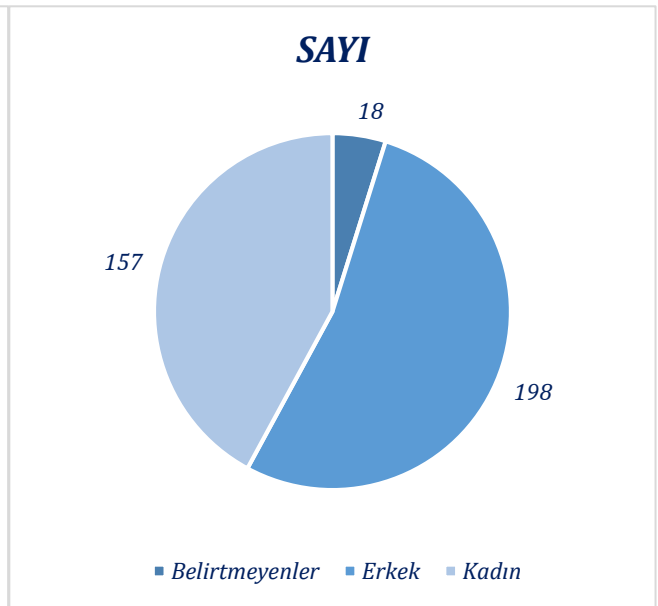
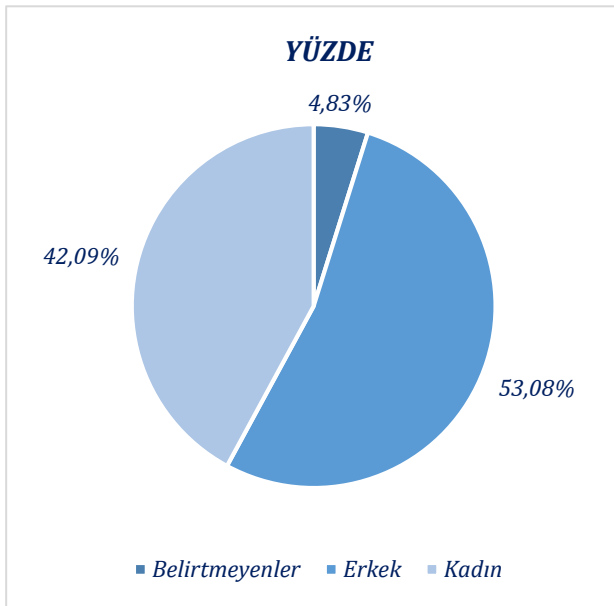
AKADEMİK PERSONELİN UNVAN BAZLI DAĞILIMI			
S.N	ÜNVAN	SAYI	YÜZDE
1.	Belirtmeyenler	10	2,68
2.	Arş. Gör.	55	14,75
3.	Arş. Gör. Dr.	12	3,22
4.	Doç. Dr.	81	21,72
5.	Dr. Öğr. Üyesi	94	25,20
6.	Öğr. Gör.	68	18,23
7.	Öğr. Gör. Dr.	27	7,24
8.	Prof. Dr.	26	6,97
TOPLAM		373	100

AKADEMİK PERSONELİN UNVAN BAZLI DAĞILIMI



Tablo 3. Akademik Personelin Cinsiyet Dağılımı

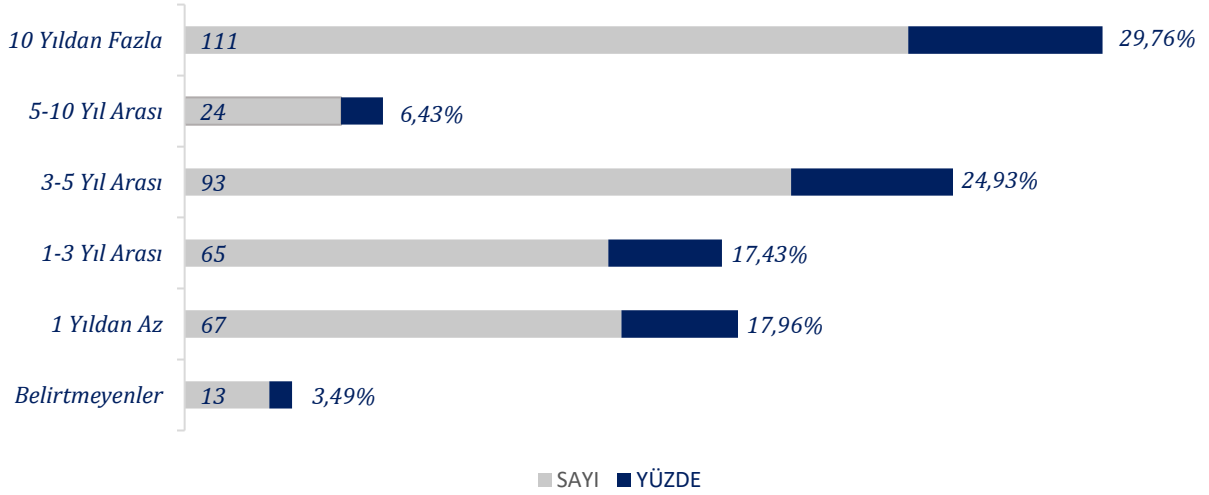
AKADEMİK PERSONELİN CİNSİYET DAĞILIMI			
S.N	CİNSİYET	SAYI	YÜZDE
1.	Belirtmeyenler	18	4,83
2.	Erkek	198	53,08
3.	Kadın	157	42,09
TOPLAM		373	100



Tablo 4. Akademik Personelin BARÜ'deki Hizmet Süresi

AKADEMİK PERSONELİN BARÜ'DEKİ HİZMET SÜRESİ			
S.N	BARÜ'DEKİ HİZMET SÜRENİZ	SAYI	YÜZDE
1.	Belirtmeyenler	13	3,49
2.	1 Yıldan Az	67	17,96
3.	1-3 Yıl Arası	65	17,43
4.	3-5 Yıl Arası	93	24,93
5.	5-10 Yıl Arası	24	6,43
6.	10 Yıldan Fazla	111	29,76
TOPLAM		373	100

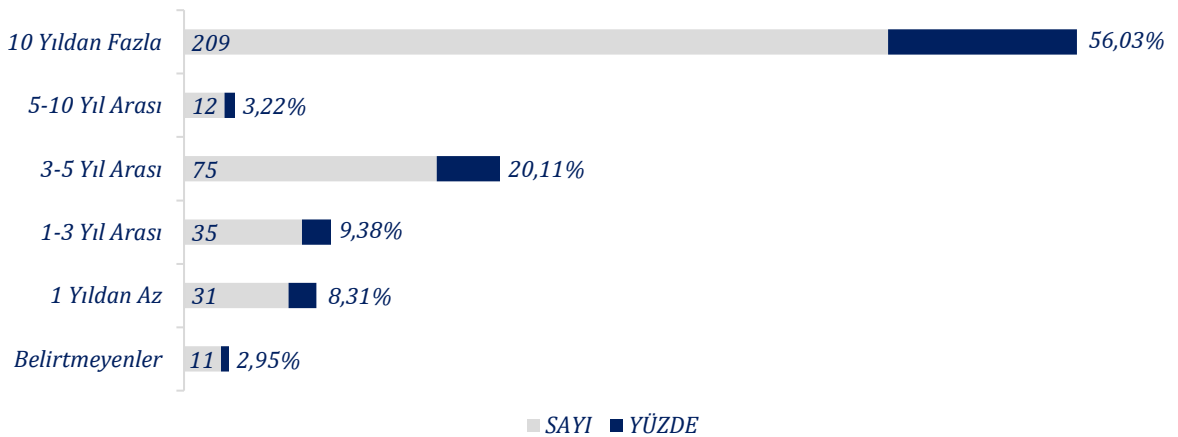
Akademik Personelin BARÜ'deki Hizmet Süresi



Tablo 5. Akademik Personelin Toplam Hizmet Süresi

AKADEMİK PERSONELİN TOPLAM HİZMET SÜRESİ			
S.N	TOPLAM HİZMET SÜRENİZ	SAYI	YÜZDE
1.	Belirtmeyenler	11	2,95
2.	1 Yıldan Az	31	8,31
3.	1-3 Yıl Arası	35	9,38
4.	3-5 Yıl Arası	75	20,11
5.	5-10 Yıl Arası	12	3,22
6.	10 Yıldan Fazla	209	56,03
TOPLAM		373	100

Akademik Personelin Toplam Hizmet Süresi



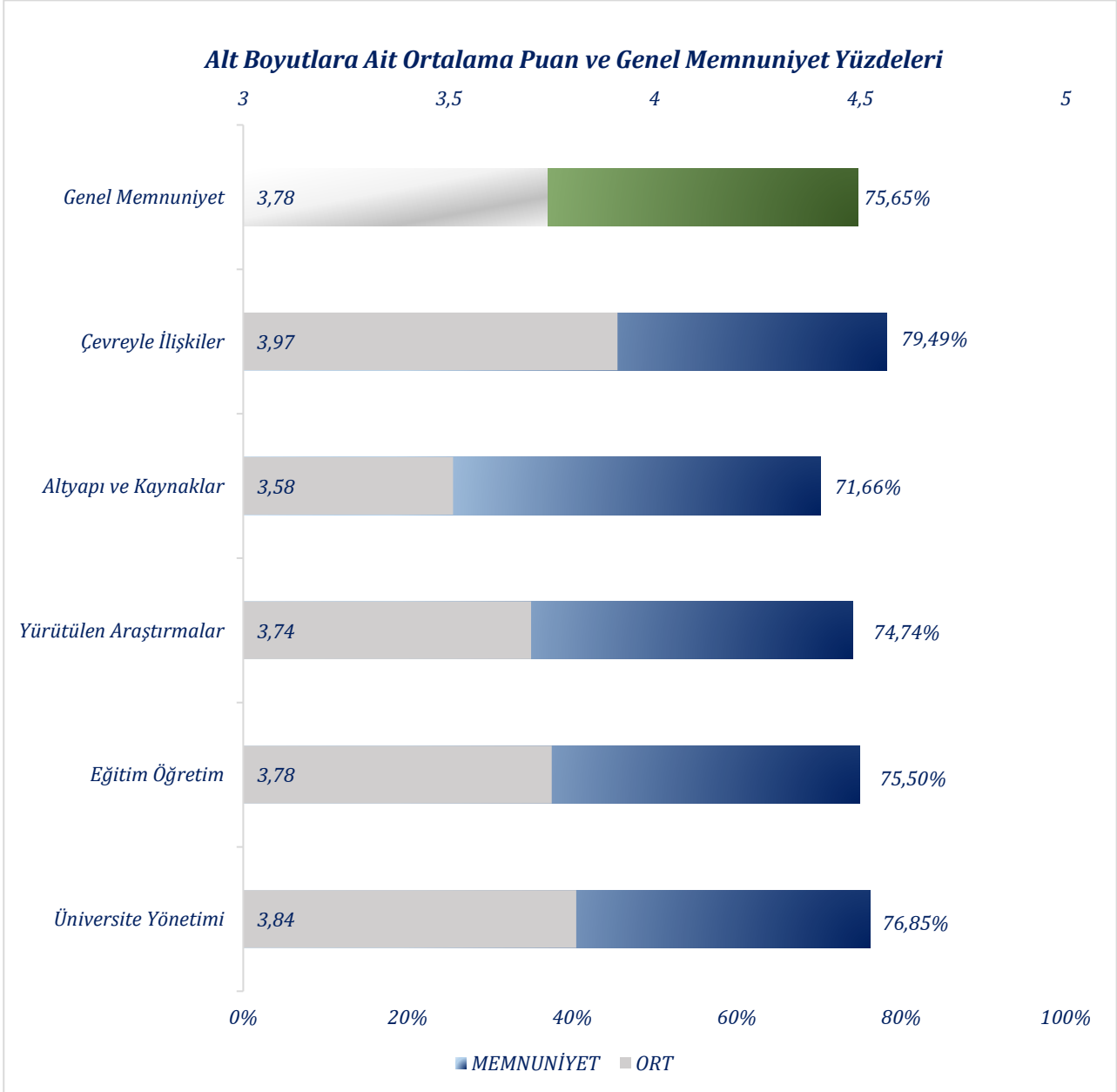
A. Alt Boyutlar Bakımından ve Genel Memnuniyet Düzeyi

2024 yılı akademik personel memnuniyet sonuçları alt boyutlar bakımından ve genel memnuniyet düzeyi ile birlikte **Grafik 1 ve Tablo 6**'da verilmiştir. Genel memnuniyet düzeyi %75,65 olarak bulunmuştur. Yıllara göre genel memnuniyet düzeyindeki değişim ise **Grafik 2** 'de belirtilmiştir.

Tablo 6. Alt Boyutlara Ait Ortalama Puan ve Genel Memnuniyet Yüzdeleri

S.N	ALT BOYUTLAR	ORT	MEMNUNİYET
1.	Üniversite Yönetimi	3,84	76,85
2.	Eğitim Öğretim	3,78	75,50
3.	Yürütülen Araştırmalar	3,74	74,74
4.	Altyapı ve Kaynaklar	3,58	71,66
5.	Çevreyle İlişkiler	3,97	79,49
GENEL MEMNUNİYET		3,78	75,65

Grafik 1. 2024 Yılı Akademik Personel Genel Memnuniyet Yüzdeleri (Alt Boyutlar ve Genel Durum)

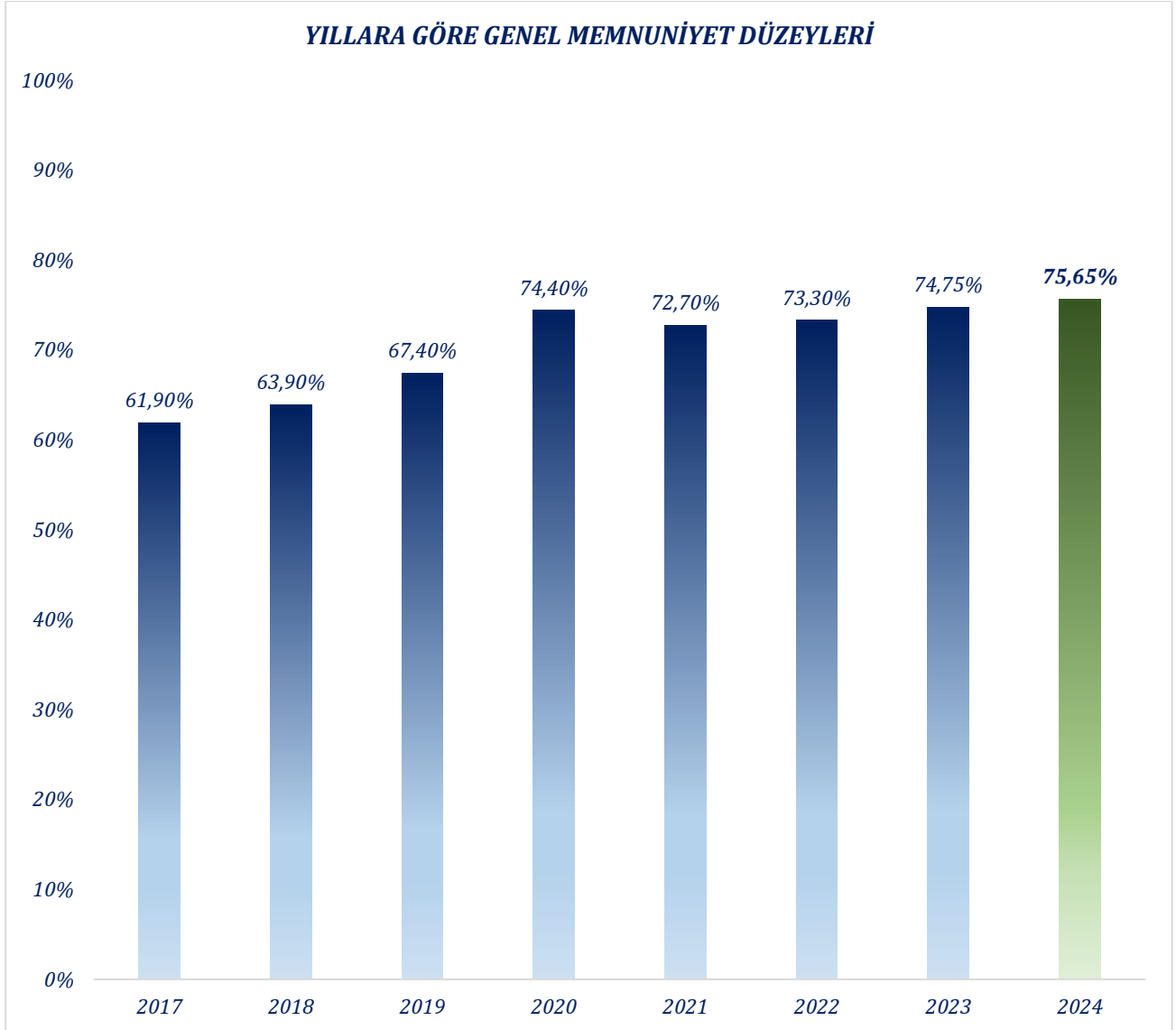


Yıllara göre genel memnuniyet düzeyi incelendiğinde, 2023 yılı memnuniyet düzeyinin en yüksek seviyede gerçekleştiği bilgisine ulaşılmıştır. 2020 ve sonrasında yaşanan memnuniyet düzeyindeki artış korunmuş olup, 2023 yılı itibarıyla ile de tüm zamanların en yüksek seviyesine ulaşılmıştır.

Alt boyutlara ilişkin memnuniyet düzeyleri bir önceki yıla göre karşılaştırıldığında ise, üniversite yönetimi, altyapı ve kaynaklar, eğitim öğretim ve yürütülen araştırmalar alt boyutlarında kısmi yükseliş gözlemlenirken ile çevreyle ilişkiler alt boyutlarında ise kısmi bir düşüş gözlemlenmiştir.

Grafik 2. Yıllara Göre Genel Memnuniyet Düzeyi

S.N	YIL	MEMNUNİYET
1.	2017	61,9
2.	2018	63,9
3.	2019	67,4
4.	2020	74,4
5.	2021	72,7
6.	2022	73,3
7.	2023	74,75
8.	2024	75,65



B. Alt Boyut Maddelerine İlişkin Ortalama Puan ve Memnuniyet Düzeyleri

Alt boyut maddelerine ilişkin ortalama puan ve memnuniyet düzeyleri **Tablo 7, Tablo 8, Tablo 9, Tablo 10 ve Tablo 11**'de gösterilmiştir.

B.1. Üniversite Yönetimi Alt Boyutu ve Maddeleri

Tablo 7'de üniversite yönetimi alt boyutunda yer alan maddelere ilişkin ortalama memnuniyet düzeyine yer verilmiştir. Memnuniyet düzeyi %70 değerinin altında olan maddeler gelişime açık yönler olarak değerlendirilmiştir. Sonuçlar incelendiğinde aşağıdaki verilen konular ile ilgili maddelerde memnuniyet düzeylerinin belirlenen seviyenin altında olduğu tespit edilmiştir.

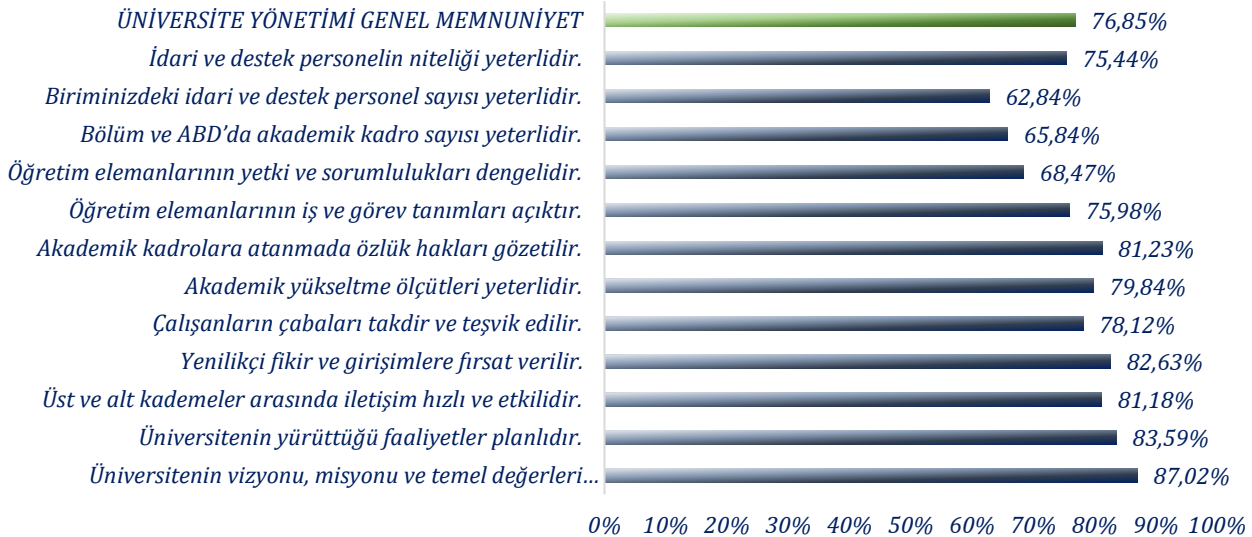
1. Öğretim elemanlarının yetki ve sorumluluklarının dengeli dağılımı
2. Akademik kadro sayısı
3. İdari ve destek personel sayısı

İlgili maddelere ilişkin memnuniyet düzeyleri 2023 yılı için incelendiğinde, sonuçların 2024 yılına benzer şekilde belirlenen düzeyin altında olduğu tespit edilmiştir.

Tablo 7. Üniversite Yönetimi Alt Boyutunu Oluşturan Maddelere Ait Memnuniyet Düzeyleri

S.N	MADDELER	N	ORT	MEMNUNİYET
1.	Üniversitenin vizyonu, misyonu ve temel değerleri uygundur.	373	4,35	87,02
2.	Üniversitenin yürüttüğü faaliyetler planlıdır.	373	4,18	83,59
3.	Üst ve alt kademeler arasında iletişim hızlı ve etkilidir.	373	4,06	81,18
4.	Yenilikçi fikir ve girişimlere fırsat verilir.	373	4,13	82,63
5.	Çalışanların çabaları takdir ve teşvik edilir.	373	3,91	78,12
6.	Akademik yükseltme ölçütleri yeterlidir.	373	3,99	79,84
7.	Akademik kadrolara atanmada özlük hakları gözetilir.	373	4,06	81,23
8.	Öğretim elemanlarının iş ve görev tanımları açıktır.	373	3,80	75,98
9.	Öğretim elemanlarının yetki ve sorumlulukları dengelidir.	373	3,42	68,47
10.	Bölüm ve ABD'da akademik kadro sayısı yeterlidir.	373	3,29	65,84
11.	Biriminizdeki idari ve destek personel sayısı yeterlidir.	373	3,14	62,84
12.	İdari ve destek personelin niteliği yeterlidir.	373	3,77	75,44
GENEL MEMNUNİYET		373	3,84	76,85

Üniversite Yönetimi Alt Boyutunu Oluşturan Maddelere Ait Memnuniyet Düzeyleri



B.2. Eğitim Öğretim Alt Boyutu ve Maddeleri

Tablo 8'de eğitim öğretim alt boyutunda yer alan maddelerin ortalama memnuniyet düzeyleri verilmiştir. Memnuniyet düzeyi %70 değerinin altında olan madde gelişime açık yön olarak değerlendirilmiştir. Sonuçlar incelendiğinde aşağıda verilen konu ile ilgili maddede memnuniyet düzeyinin belirlenen seviyenin altında olduğu tespit edilmiştir.

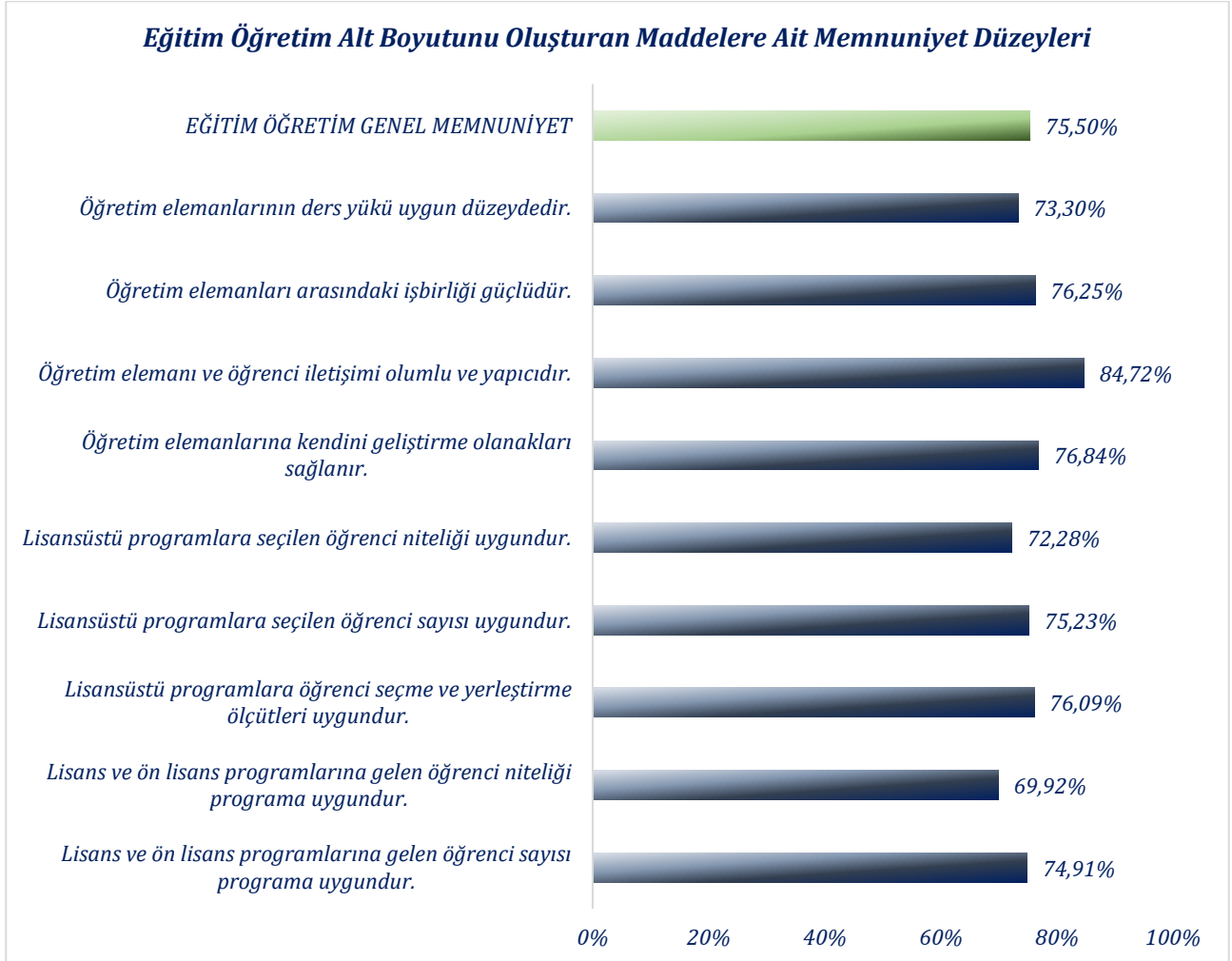
- Lisans ve ön lisans programlarına gelen öğrenci niteliğinin programa uygunluğu

İlgili maddeye ilişkin memnuniyet düzeyi 2023 yılı için incelendiğinde, sonucun 2024 yılına benzer şekilde belirlenen düzeyin altında olduğu tespit edilmiştir.

Tablo 8. Eğitim Öğretim Alt Boyutunu Oluşturan Maddelere Ait Memnuniyet Düzeyleri

S.N	MADDELER	N	ORT	MEMNUNİYET
1.	Lisans ve ön lisans programlarına gelen öğrenci sayısı programa uygundur.	373	3,75	74,91
2.	Lisans ve ön lisans programlarına gelen öğrenci niteliği programa uygundur.	373	3,50	69,92
3.	Lisansüstü programlara öğrenci seçme ve yerleştirme ölçütleri uygundur.	373	3,80	76,09
4.	Lisansüstü programlara seçilen öğrenci sayısı uygundur.	373	3,76	75,23
5.	Lisansüstü programlara seçilen öğrenci niteliği uygundur.	373	3,61	72,28
6.	Öğretim elemanlarına kendini geliştirme olanakları sağlanır.	373	3,84	76,84
7.	Öğretim elemanı ve öğrenci iletişimi olumlu ve yapıcıdır.	373	4,24	84,72
8.	Öğretim elemanları arasındaki işbirliği güçlüdür.	373	3,81	76,25
9.	Öğretim elemanlarının ders yükü uygun düzeydedir.	373	3,66	73,30
GENEL MEMNUNİYET		373	3,77	75,50

Eğitim Öğretim Alt Boyutunu Oluşturan Maddelere Ait Memnuniyet Düzeyleri



B.3. Yürütülen Araştırmalar Alt Boyutu ve Maddeleri

Tablo 9'da yürütülen araştırmalar alt boyutunda yer alan maddeler için ortalama memnuniyet düzeyleri verilmiştir. Memnuniyet düzeyi %70 değerinin altında olan maddeler gelişime açık yönler olarak değerlendirilmiştir. Sonuçlar incelendiğinde aşağıdaki verilen konular ile ilgili maddelerde memnuniyet düzeylerinin belirlenen seviyenin altında olduğu tespit edilmiştir.

1. Araştırmalar için nitelik
2. Bilimsel Araştırma Projeleri (BAP) için destek
3. Dış kaynaklı projelerin uygulanması için destek

İlgili maddelere ilişkin memnuniyet düzeyleri 2023 yılı için incelendiğinde, sonuçların 2024 yılına benzer şekilde belirlenen düzeyin altında olduğu tespit edilmiştir.

Tablo 9. Yürütülen Araştırmalar Alt Boyutunu Oluşturan Maddelere Ait Memnuniyet Düzeyleri

YÜRÜTÜLEN ARAŞTIRMALAR ALT BOYUTUNU OLUŞTURAN MADDELERE AİT MEMNUNİYET DÜZEYLERİ				
S.N	MADDELER	N	ORT	MEMNUNİYET
1.	Üniversite disiplinler arası çalışmalar yapmaya elverişlidir.	373	4,03	80,59
2.	Araştırma ve yayın yapmaya yeterli zaman ayırma olanağı vardır.	373	3,39	67,77
3.	Araştırmalar için yeterli destek sağlanır.	373	3,54	70,72
4.	Araştırma yapanları ödüllendirme sistemi uygundur.	373	3,78	75,60
5.	Araştırma için sağlanan veri tabanları yeterlidir.	373	4,10	81,93
6.	Araştırma laboratuvarları imkânları yeterlidir.	373	3,66	73,14
7.	Kitap alımı ve dergi abonelikleri yeterlidir.	373	4,17	83,43
8.	Bartın Üniversitesi Bilimsel Araştırma Projeleri (BAP) desteği yeterlidir.	373	3,75	74,96
9.	BAP değerlendirme ölçütleri uygundur.	373	3,88	77,59
10.	Yurtiçi ve yurtdışı bilimsel toplantı ve kongrelere katılım için sağlanan maddi destek yeterlidir.	373	3,08	61,61
11.	Araştırma ve Uygulama Merkezlerinin altyapı imkânları ve personel sayısı yeterlidir.	373	3,57	71,47
12.	Lisansüstü Eğitim Enstitüsünün altyapı imkânları ve personel sayısı yeterlidir.	373	3,78	75,55
13.	Dış kaynaklı projelerin uygulanmasındaki idari destekler yeterlidir.	373	3,86	77,27
GENEL MEMNUNİYET		373	3,75	74,74

Yürütülen Araştırmalar Alt Boyutunu Oluşturan Maddelere Ait Memnuniyet Düzeyleri



B.4. Altyapı ve Kaynaklara İlişkin Alt Boyut ve Maddeleri

Tablo 10'da alt yapı ve kaynaklar alt boyutunda yer alan maddelere ilişkin ortalama memnuniyet düzeyleri verilmiştir. Memnuniyet düzeyi %70 değerinin altında olan maddeler gelişime açık yönler olarak değerlendirilmiştir. Sonuçlar incelendiğinde aşağıdaki verilen konular ile ilgili maddelerde memnuniyet düzeylerinin belirlenen seviyenin altında olduğu tespit edilmiştir.

1. Lojman hizmetleri
2. Kültür ve sanat hizmetleri
3. Bilgisayar, yazıcı vb. araç-gereçler
4. İnternet hizmetleri
5. Çalışma odalarının fiziksel koşulları
6. Yapım-onarım hizmetleri
7. Derslik sayıları
8. Yemekhane ve kantin hizmetleri
9. Otopark alanları

İlgili maddelere ilişkin memnuniyet düzeyleri 2023 yılı için incelendiğinde, sonuçların 2024 yılına benzer şekilde belirlenen düzeyin altında olduğu tespit edilmiştir.

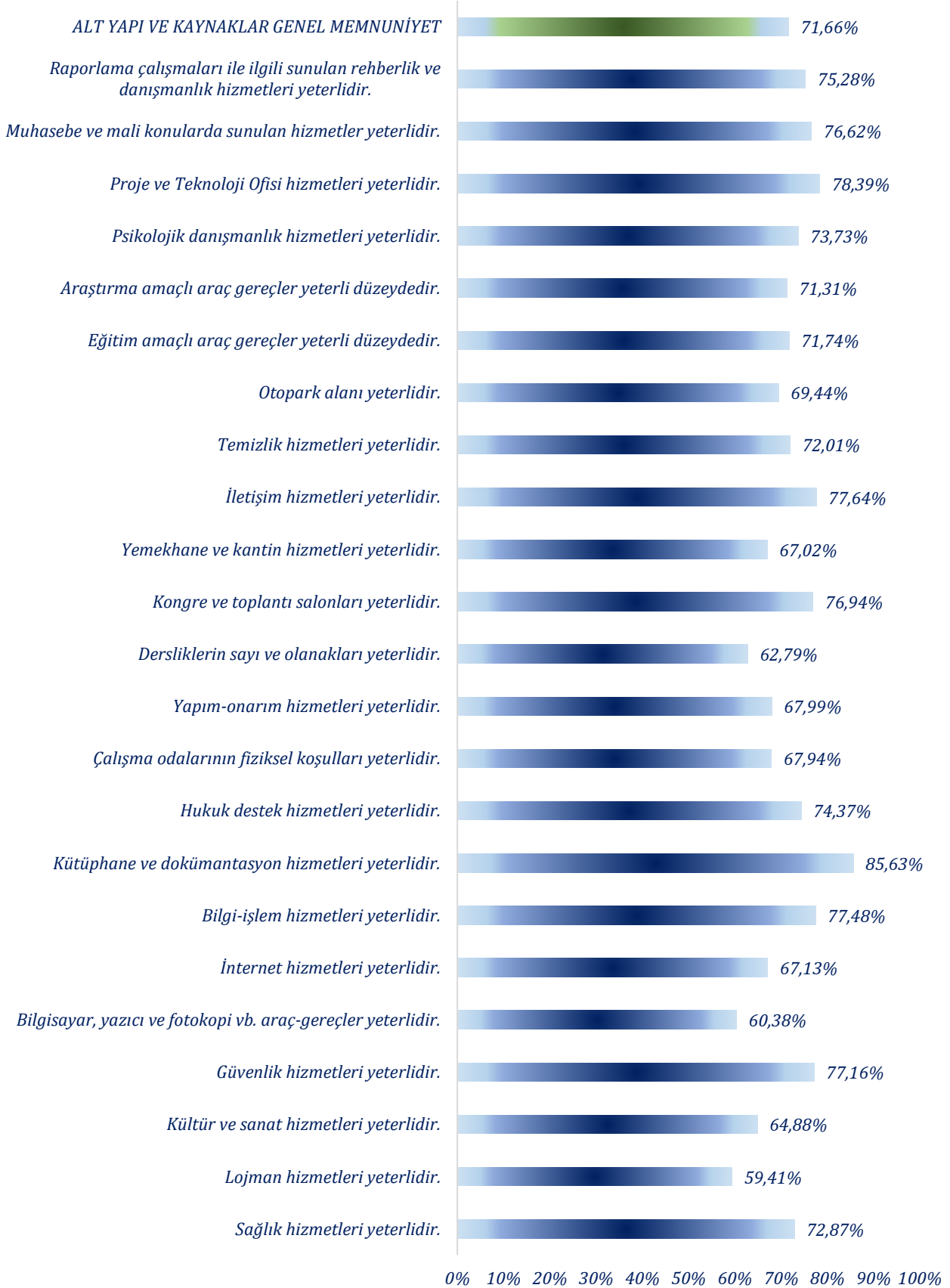
2023 yılında %70 ve üzerinde olup 2024 yılında memnuniyet düzeyi belirlenen seviyenin altına düşen madde bulunmamıştır.

2023 yılında %70'in altında olup 2024 yılında memnuniyet düzeyi belirlenen seviyeye ulaşan maddeler ise iletişim ve ulaşım hizmetleri yeterliliği, temizlik hizmetleri yeterliliği, fotokopi hizmetlerinin yeterliliğidir.

Tablo 10. Alt Yapı ve Kaynaklar Alt Boyutunu Oluşturan Maddelere Ait Memnuniyet Düzeyleri

ALT YAPI VE KAYNAKLAR ALT BOYUTUNU OLUŞTURAN MADDELERE AİT MEMNUNİYET DÜZEYLERİ				
S.N	MADDELER	N	ORT	MEMNUNİYET
1.	Sağlık hizmetleri yeterlidir.	373	3,64	72,87
2.	Lojman hizmetleri yeterlidir.	373	2,97	59,41
3.	Kültür ve sanat hizmetleri yeterlidir.	373	3,24	64,88
4.	Güvenlik hizmetleri yeterlidir.	373	3,86	77,16
5.	Bilgisayar, yazıcı ve fotokopi vb. araç-gereçler yeterlidir.	373	3,02	60,38
6.	İnternet hizmetleri yeterlidir.	373	3,36	67,13
7.	Bilgi-işlem hizmetleri yeterlidir.	373	3,87	77,48
8.	Kütüphane ve dokümantasyon hizmetleri yeterlidir.	373	4,28	85,63
9.	Hukuk destek hizmetleri yeterlidir.	373	3,72	74,37
10.	Çalışma odalarının fiziksel koşulları yeterlidir.	373	3,40	67,94
11.	Yapım-onarım hizmetleri yeterlidir.	373	3,40	67,99
12.	Dersliklerin sayı ve olanakları yeterlidir.	373	3,14	62,79
13.	Kongre ve toplantı salonları yeterlidir.	373	3,85	76,94
14.	Yemekhane ve kantin hizmetleri yeterlidir.	373	3,35	67,02
15.	İletişim hizmetleri yeterlidir.	373	3,88	77,64
16.	Temizlik hizmetleri yeterlidir.	373	3,60	72,01
17.	Otopark alanı yeterlidir.	373	3,47	69,44
18.	Eğitim amaçlı araç gereçler yeterli düzeydedir.	373	3,59	71,74
19.	Araştırma amaçlı araç gereçler yeterli düzeydedir.	373	3,57	71,31
20.	Psikolojik danışmanlık hizmetleri yeterlidir.	373	3,69	73,73
21.	Proje ve Teknoloji Ofisi hizmetleri yeterlidir.	373	3,92	78,39
22.	Muhasebe ve mali konularda sunulan hizmetler yeterlidir.	373	3,83	76,62
23.	Raporlama çalışmaları ile ilgili sunulan rehberlik ve danışmanlık hizmetleri yeterlidir.	373	3,76	75,28
GENEL MEMNUNİYET		373	3,58	71,66

Alt Yapı ve Kaynaklar Alt Boyutunu Oluşturan Maddelere Ait Memnuniyet Düzeyleri

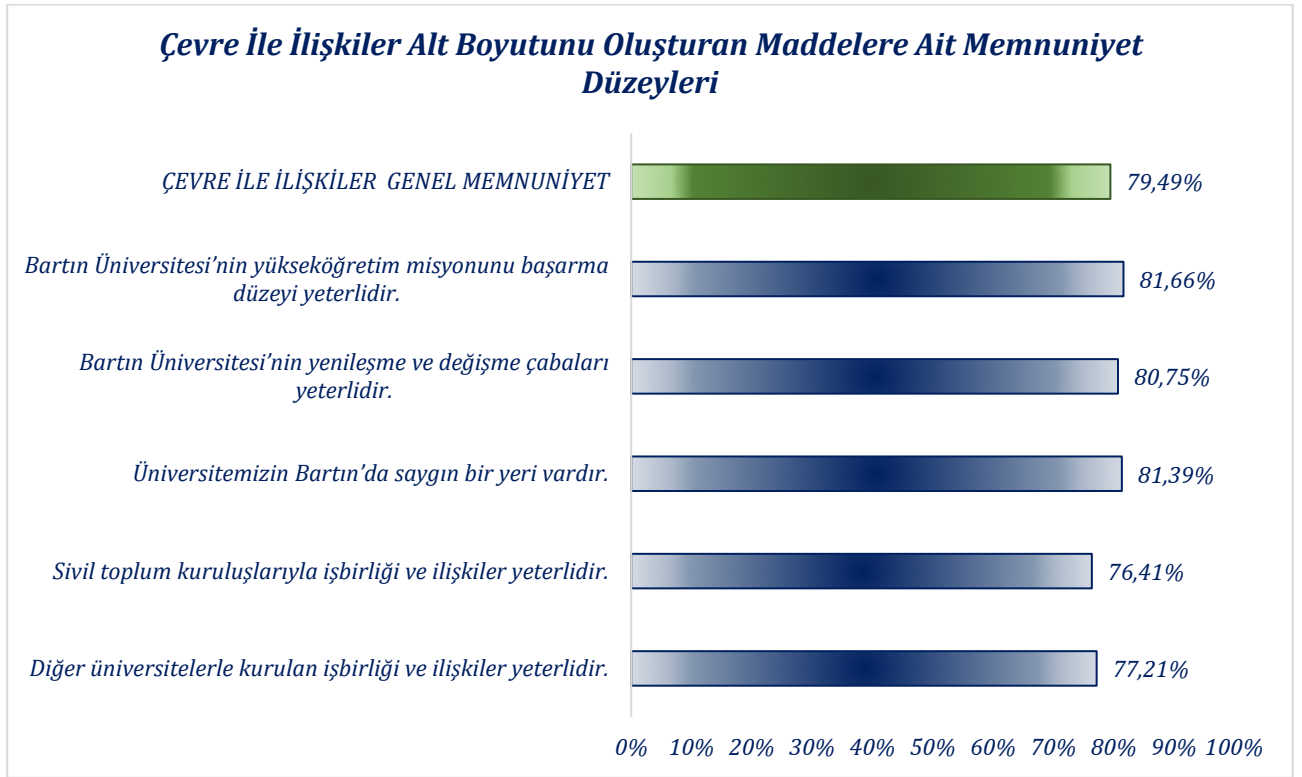


B.5. Çevre İlişkileri Alt Boyutu ve Maddeleri

Tablo 11'de çevre ile ilişkiler alt boyutunda yer alan maddelerin ortalama memnuniyet düzeyleri verilmiştir. İlgili maddelerinin hepsinde memnuniyet düzeyi belirlenen kesim noktası %70 değerinin üzerindedir.

Tablo 11. Çevre İle İlişkiler Alt Boyutunu Oluşturan Maddelere Ait Memnuniyet Düzeyleri

ÇEVRE İLE İLİŞKİLER ALT BOYUTUNU OLUŞTURAN MADDELERE AİT MEMNUNİYET DÜZEYLERİ				
S.N	MADDELER	N	ORT	MEMNUNİYET
1.	Diğer üniversitelerle kurulan işbirliği ve ilişkiler yeterlidir.	373	3,86	77,21
2.	Sivil toplum kuruluşlarıyla işbirliği ve ilişkiler yeterlidir.	373	3,82	76,41
3.	Üniversitemizin Bartın'da saygın bir yeri vardır.	373	4,07	81,39
4.	Bartın Üniversitesi'nin yenileşme ve değişme çabaları yeterlidir.	373	4,04	80,75
5.	Bartın Üniversitesi'nin yükseköğretim misyonunu başarma düzeyi yeterlidir.	373	4,08	81,66
GENEL MEMNUNİYET		373	3,97	79,49



C. Birimlere Göre Akademik Personel Memnuniyet Düzeyi

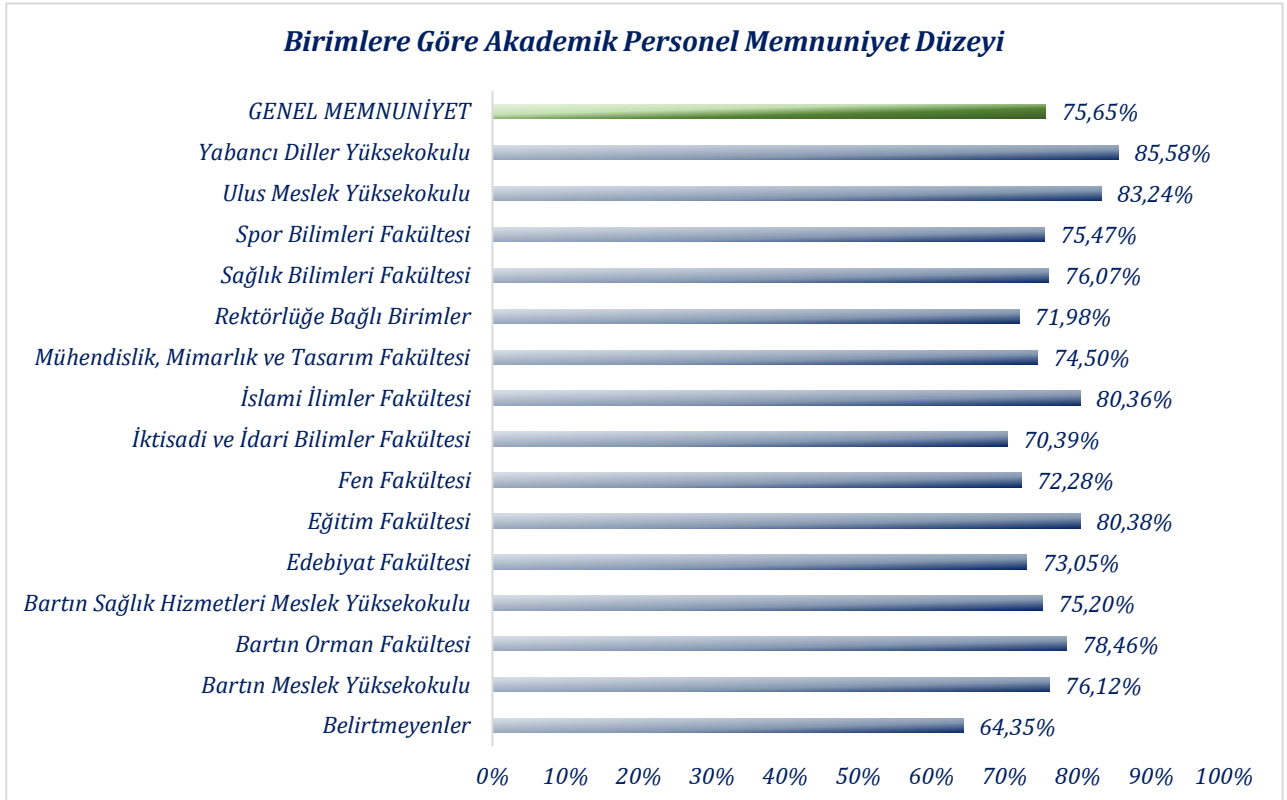
Akademik personelin birimlere göre genel memnuniyet düzeyleri **Grafik 3 ve Tablo 12** ile gösterilmiştir. **Tablo 12'**de verilen sonuçlar incelendiğinde, memnuniyet düzeyi en yüksek olan ilk üç birimin sırasıyla *Yabancı Diller Yüksekokulu*, *Ulus Meslek Yüksekokulu* ve *Eğitim Fakültesi* olduğu tespit edilmiştir. Birimini belirtmeyenler haricinde, memnuniyet düzeyi %70 değerinin altında olan herhangi bir birim bulunmamaktadır.

2023 yılı verileri incelendiğinde, memnuniyet düzeyi en yüksek olan birim *Ulus Meslek Yüksekokulu* iken, 2024 yılında bu durumun değiştiği ve en yüksek memnuniyet düzeyinin *Yabancı Diller Yüksekokulu* olduğu görülmüştür.

Tablo 12. Birimlere Göre Akademik Personel Memnuniyet Düzeyi

BİRİMLERE GÖRE AKADEMİK PERSONEL MEMNUNİYET DÜZEYİ				
S.N	MADDELER	ORT	N	MEMNUNİYET
1.	Belirtmeyenler	3,22	5	64,35
2.	Bartın Meslek Yüksekokulu	3,81	36	76,12
3.	Bartın Orman Fakültesi	3,92	15	78,46
4.	Bartın Sağlık Hizmetleri Meslek Yüksekokulu	3,76	23	75,20
5.	Edebiyat Fakültesi	3,65	45	73,05
6.	Eğitim Fakültesi	4,02	47	80,38
7.	Fen Fakültesi	3,61	28	72,28
8.	İktisadi ve İdari Bilimler Fakültesi	3,52	27	70,39
9.	İslami İlimler Fakültesi	4,02	16	80,36
10.	Mühendislik, Mimarlık ve Tasarım Fakültesi	3,72	49	74,50
11.	Rektörlüğe Bağlı Birimler	3,60	20	71,98
12.	Sağlık Bilimleri Fakültesi	3,80	21	76,07
13.	Spor Bilimleri Fakültesi	3,77	20	75,47
14.	Ulus Meslek Yüksekokulu	4,16	9	83,24
15.	Yabancı Diller Yüksekokulu	4,28	12	85,58
GENEL MEMNUNİYET		3,78	373	75,65

Birimlere Göre Akademik Personel Memnuniyet Düzeyi



C.1. Birimlerin Alt Boyutlara Göre Ortalama Memnuniyet Düzeyleri

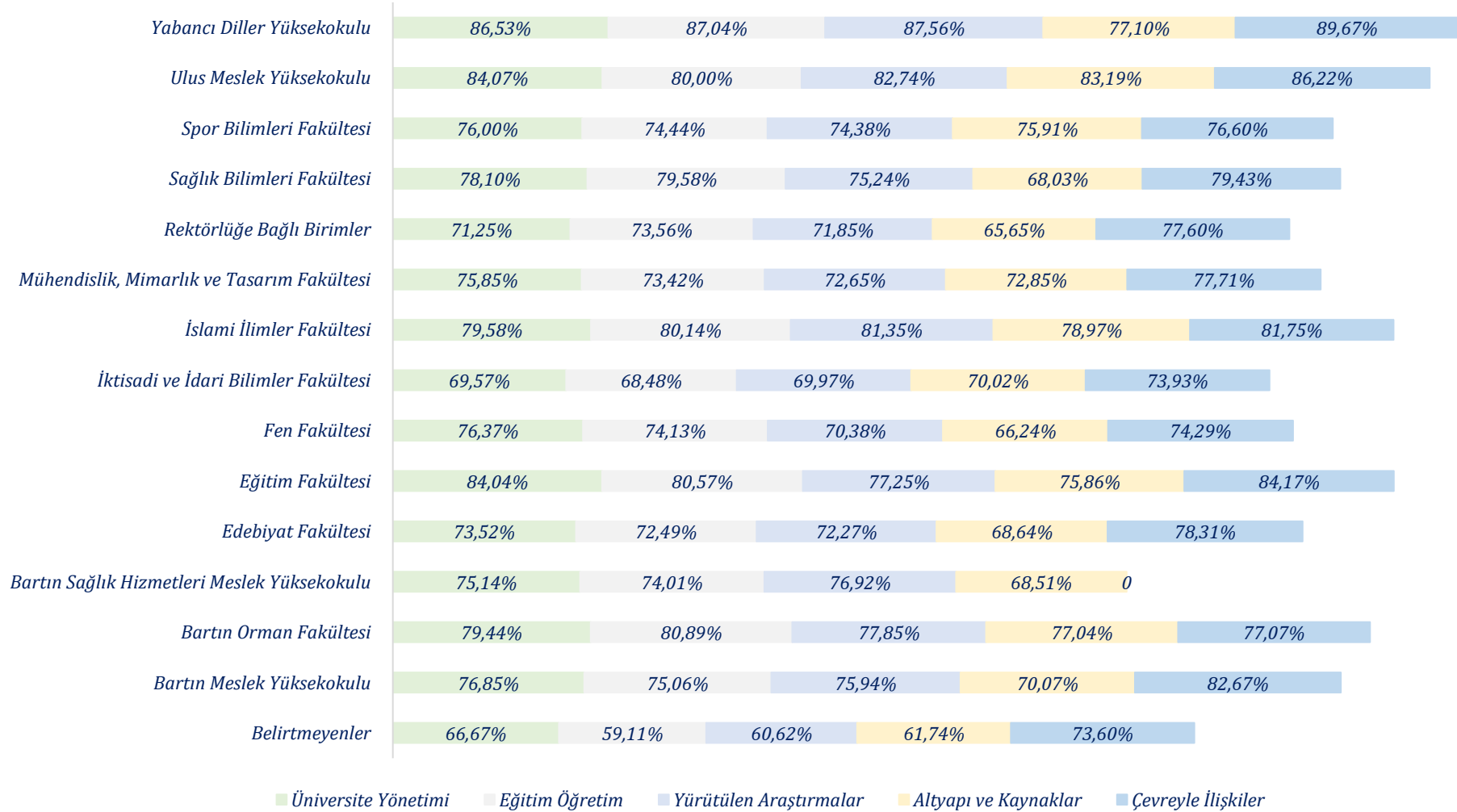
Tablo 13'de birimlerin alt boyutlara göre ortalama memnuniyet düzeyleri verilmiştir. *Yabancı Diller Yüksekokulu* tüm alt boyutlardaki memnuniyeti diğer birimlere göre daha yüksektir. Sonuçlar incelendiğinde her bir alt boyut için memnuniyetin en düşük olduğu birimler aşağıda verilmiştir.

1. Üniversite yönetiminden memnuniyetin en düşük olduğu birim; *İktisadi ve İdarim Bilimler Fakültesi*
2. Eğitim-Öğretim alt boyutunda memnuniyetin en düşük olduğu birim; *İslami Bilimler Fakültesi*
3. Yürütülen araştırmalar alt boyutunda memnuniyetin en düşük olduğu birim; *İktisadi ve İdarim Bilimler Fakültesi*
4. Altyapı ve kaynaklar alt boyutunda memnuniyetin en düşük olduğu birim; *Eğitim Fakültesi*
5. Çevreyle ilişkiler alt boyutunda memnuniyetin en düşük olduğu birim; *İktisadi ve İdarim Bilimler Fakültesi*

Tablo 13. Birimlere Göre Alt Boyutlara Ait Memnuniyet Düzeyleri

S.N	Alt Boyutlar	Üniversite Yönetimi	Eğitim Öğretim	Yürütülen Araştırmalar	Altyapı ve Kaynaklar	Çevreyle İlişkiler
	MADDELER	%	%	%	%	%
1.	Belirtmeyenler	66,67	59,11	60,62	61,74	73,60
2.	Bartın Meslek Yüksekokulu	76,85	75,06	75,94	70,07	82,67
3.	Bartın Orman Fakültesi	79,44	80,89	77,85	77,04	77,07
4.	Bartın Sağlık Hizmetleri Meslek Yüksekokulu	75,14	74,01	76,92	68,51	81,39
5.	Edebiyat Fakültesi	73,52	72,49	72,27	68,64	78,31
6.	Eğitim Fakültesi	84,04	80,57	77,25	75,86	84,17
7.	Fen Fakültesi	76,37	74,13	70,38	66,24	74,29
8.	İktisadi ve İdari Bilimler Fakültesi	69,57	68,48	69,97	70,02	73,93
9.	İslami İlimler Fakültesi	79,58	80,14	81,35	78,97	81,75
10.	Mühendislik, Mimarlık ve Tasarım Fakültesi	75,85	73,42	72,65	72,85	77,71
11.	Rektörlüğe Bağlı Birimler	71,25	73,56	71,85	65,65	77,60
12.	Sağlık Bilimleri Fakültesi	78,10	79,58	75,24	68,03	79,43
13.	Spor Bilimleri Fakültesi	76,00	74,44	74,38	75,91	76,60
14.	Ulus Meslek Yüksekokulu	84,07	80,00	82,74	83,19	86,22
15.	Yabancı Diller Yüksekokulu	86,53	87,04	87,56	77,10	89,67
GENEL MEMNUNİYET		76,85	75,50	74,74	71,66	79,49

Birimlerin Alt Boyutlara Göre Memnuniyet Düzeyleri

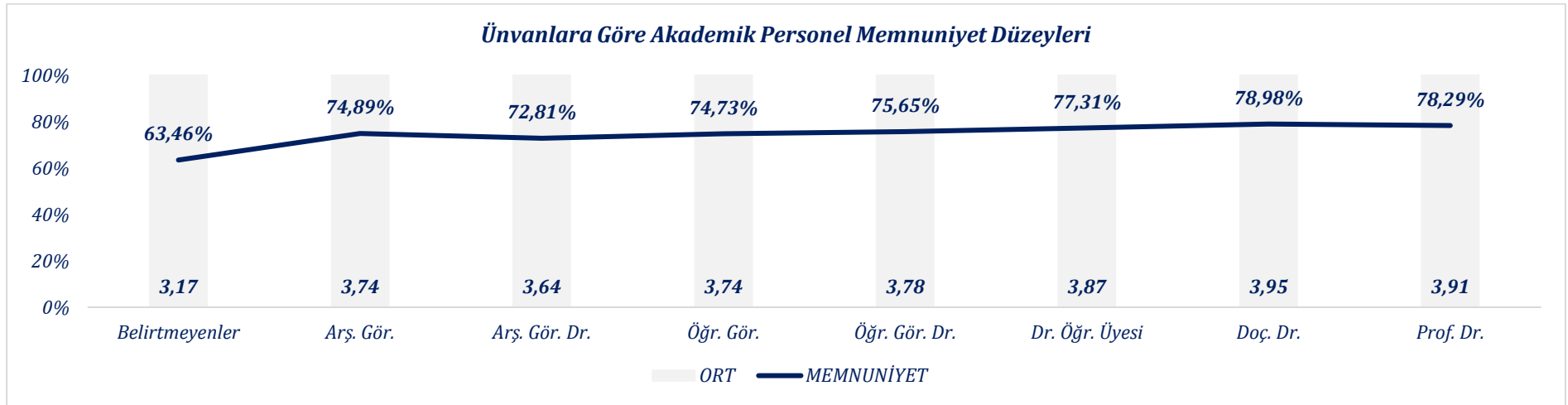


C.2. Unvanlara Göre Ortalama Memnuniyet Düzeyleri

Tablo 14'de unvanlara göre ortalama memnuniyet düzeyleri verilmiştir. Memnuniyet düzeyi en yüksek olan unvan grubu Doçent Doktor, en düşük ise Araştırma Görevlisi Doktor olmuştur.

Tablo 14. Unvanlara Göre Akademik Personel Memnuniyet Düzeyleri

UNVANLARA GÖRE AKADEMİK PERSONEL MEMNUNİYET DÜZEYLERİ				
S.N	ÜNVAN	ORT	N	MEMNUNİYET
1.	Belirtmeyenler	3,17	10	63,46
2.	Arş. Gör.	3,74	55	74,89
3.	Arş. Gör. Dr.	3,64	12	72,81
4.	Öğr. Gör.	3,74	81	74,73
5.	Öğr. Gör. Dr.	3,78	94	75,65
6.	Dr. Öğr. Üyesi	3,87	68	77,31
7.	Doç. Dr.	3,95	27	78,98
8.	Prof. Dr.	3,91	26	78,29
GENEL MEMNUNİYET		3,78	373	75,65


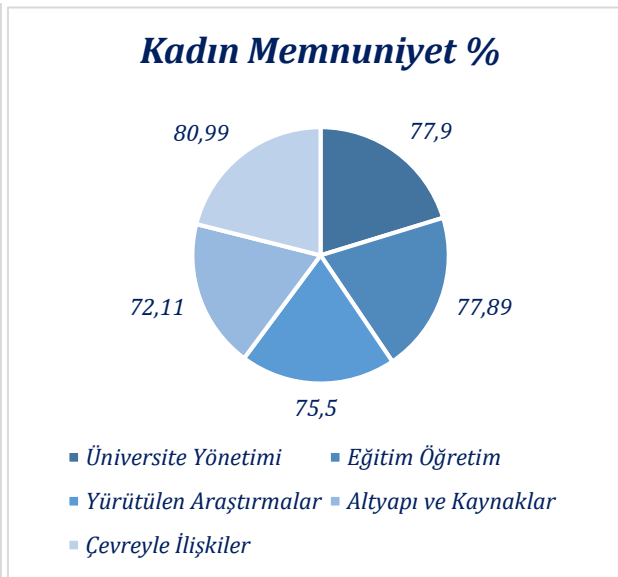
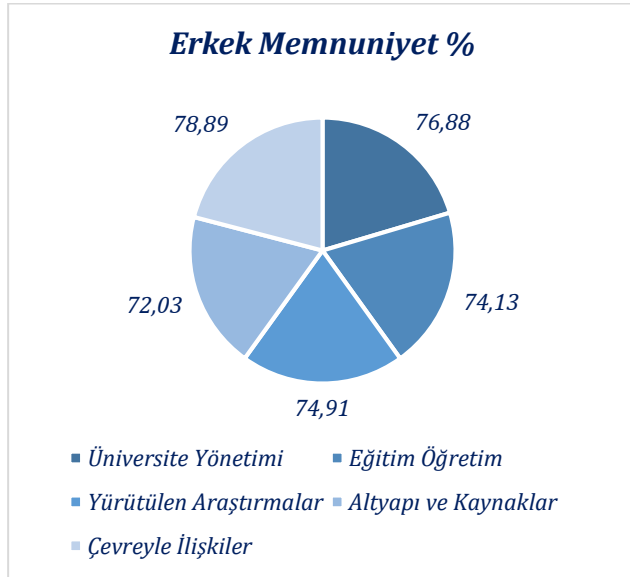


C.3. Cinsiyete Göre Akademik Personelin Memnuniyet Düzeyleri

Tablo 15'de cinsiyete göre akademik personel memnuniyet düzeyi verilmiştir. Cinsiyete göre memnuniyet düzeyleri arasında anlamlı bir farklılık gözlemlenmemiştir.

Tablo 15. Cinsiyete Göre Akademik Personelin Memnuniyet Düzeyleri

S.N	Cinsiyet	Üniversite Yönetimi	Eğitim Öğretim	Yürütülen Araştırmalar	Altyapı ve Kaynaklar	Çevreyle İlişkiler	
1.	Erkek	Ortalama	3,84	3,71	3,75	3,60	3,94
2.		N	198	198	198	198	198
3.		Memnuniyet %	76,88	74,13	74,91	72,03	78,89
4.	Kadın	Ortalama	3,89	3,89	3,78	3,61	4,05
5.		N	157	157	157	157	157
6.		Memnuniyet %	77,90	77,89	75,50	72,11	80,99

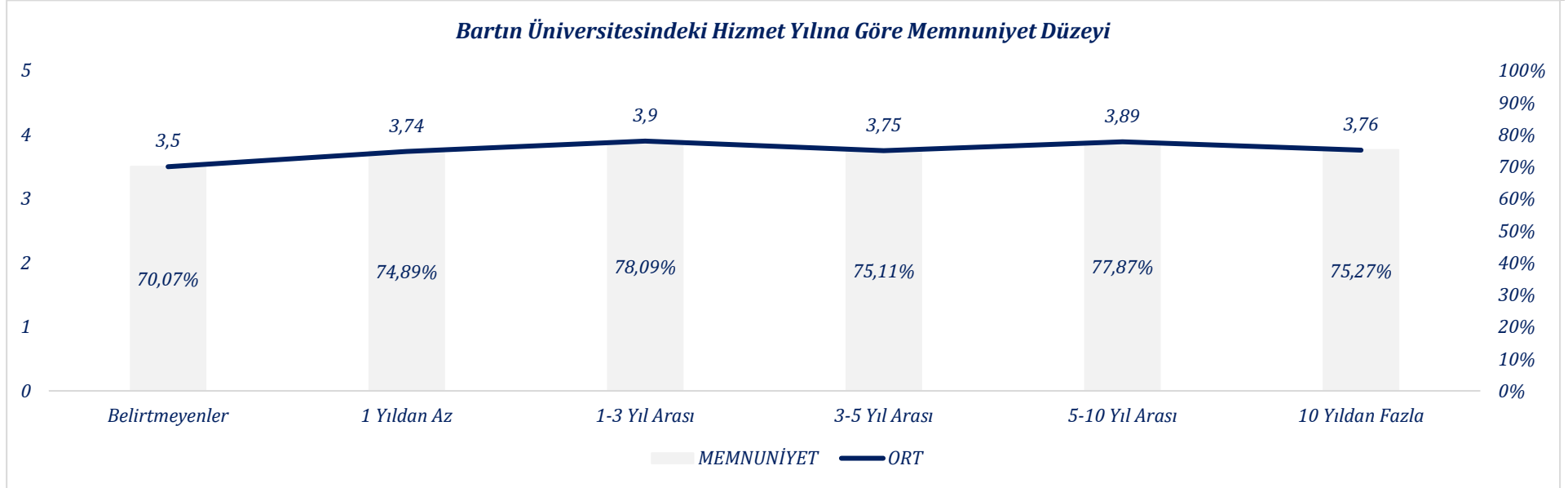


C.4. Hizmet Yılına Göre Akademik Personelin Memnuniyet Düzeyleri

Tablo 16'da ise hizmet yılına göre ortalama memnuniyet düzeyleri verilmiştir. Memnuniyet düzeyi en yüksek olan grubun hizmet süresi 1-3 yıl arasındadır.

Tablo 16. Bartın Üniversitesindeki Hizmet Yılına Göre Memnuniyet Düzeyi

BARTIN ÜNİVERSİTESİNDEKİ HİZMET YILINA GÖRE MEMNUNİYET DÜZEYİ				
S.N	BARTIN ÜNİVERSİTESİNDEKİ HİZMET SÜRESİ	ORT	N	MEMNUNİYET
1.	Belirtmeyenler	3,50	13	70,07
2.	1 Yıdan Az	3,74	67	74,89
3.	1-3 Yıl Arası	3,90	65	78,09
4.	3-5 Yıl Arası	3,75	93	75,11
5.	5-10 Yıl Arası	3,89	24	77,87
6.	10 Yıdan Fazla	3,76	111	75,27



Doküman No	Anket
Yayın Tarihi	21.02.2024
Revizyon Tarihi	-
Revizyon No	0

D. Çeşitli Göstergeler Kapsamında Ölçülen Başka Özelliklere Ait Sonuçlar

Bartın Üniversitesinin yürüttüğü kalite güvencesi çalışmalarından haberdar olan akademik personel oranı %92'dir.. Haberdar olan akademik personelin kurumun yürüttüğü kalite güvencesi çalışmalarından memnuniyet düzeyi ise %75,2'dir.

Üniversitemizin spor tesislerinden haftada ortalama yararlanma sayısı 74 olarak bulunmuştur.

Üniversitenin içerisinde yer alan (*yemekhane dışında*) kantin, kafe ve yaşam alanlarından haftada ortalama yararlanma sayısı 616 olarak bulunmuştur.

E. Sonuç ve Öneriler

1. Üniversite Yönetimi Alt Boyutunu Oluşturan Maddelere Ait Memnuniyet Anketi sonuçlarına göre belirlenen gelişmeye açık yönleri güçlü yöne çevirmek için aşağıdaki öneriler verilmiştir.
 - a. Öğretim elemanlarının yetki ve sorumluluklarının dengeli dağıtımına azami ölçüde dikkat edilmesi önerilmektedir.
 - b. Akademik ve idari personel sayısının artırılması önerilmektedir.
2. Eğitim Öğretim Alt Boyutunu Oluşturan Maddelere Ait Memnuniyet Anketi sonuçlarına göre belirlenen gelişmeye açık yönleri güçlü yöne çevirmek için aşağıdaki öneriler verilmiştir.
 - a. Üniversite tanıtım günlerinde, lisans ve ön lisans programlarının kapsam ve içerikleri detaylandırılarak, öğrencilerin yeteneklerine göre daha bilinçli tercih yapmaları konusunda yönlendirilmeleri önerilmektedir.
3. Yürütülen Araştırmalar Alt Boyutunu Oluşturan Maddelere Ait Memnuniyet Anketi sonuçlarına göre belirlenen gelişmeye açık yönleri güçlü yöne çevirmek için aşağıdaki öneriler verilmiştir.
 - a. Öğretim elemanlarının iş yüklerinin dengeli dağıtımı sağlanarak araştırma ve yayın faaliyetlerine daha fazla zaman ayırmalarına imkân oluşturulması önerilmektedir.
 - b. Bilimsel niteliği yüksek olan kongreler için sağlanan maddi desteklerin iyileştirilmesi önerilmektedir.
 - c. Araştırmalar için öğretim elemanlarına yeterli destek sağlanması önerilmektedir.
4. Alt Yapı ve Kaynaklar Alt Boyutunu Oluşturan Maddelere Ait Memnuniyet Anketi sonuçlarına genel olarak bakıldığında alt yapı ve kaynaklara ilişkin yapılan yatırımların artırılması önerilmektedir. Bu bağlamda, aşağıda akademik personelin alt yapı ve kaynaklara ilişkin memnuniyetini artırmaya yönelik öneriler listelenmiştir.
 - a. Lojman imkanlarının iyileştirilmesi önerilmektedir.
 - b. Fiziki olarak düzenlenen sosyal aktivitelerin miktarının iyileştirilmesi önerilmektedir.
 - c. Öğretim elemanlarının ihtiyacı olan araç-gereçlerin araştırılması ve imkanların geliştirilmesi önerilmektedir.
 - d. Öğretim elemanlarının çalışmalarını gerçekleştirdikleri ortamların fiziksel koşullarının iyileştirilmesi önerilmektedir.
 - e. İnternete erişimdeki sorunların araştırılıp, talepler doğrultusunda kablolu veya kablosuz imkanlar geliştirilmesi önerilmektedir.
 - f. Teknik personelin yetkinliklerinin ve imkanlarının artırılarak yapım/onarım hizmetlerinin geliştirilmesi önerilmektedir.
 - g. Dersliklerin kullanımı optimize edilmesi ve imkanların birimler arası kullanımı teşvik edilmesi önerilmektedir.
 - h. Yemekhane ve kantinlerin hizmetlerinin iyileştirilmesi önerilmektedir.
 - i. Ulaşım hizmetlerinin iyileştirilmesi için yerel yönetim ile irtibat halinde olunması

Doküman No	Anket
Yayın Tarihi	21.02.2024
Revizyon Tarihi	-
Revizyon No	0

- önerilmektedir.
- j. Otopark alanlarının işaretlenmesi ile düzensiz park yapılmasının azaltılması ve otopark alanlarının geliştirilmesi önerilmektedir.
- k. Birimlerde fotokopi hizmeti verilebilecek alanların oluşturulması ve işletilmesi için imkanlar sağlanması önerilmektedir.
5. Çevre İle İlişkiler Alt Boyutunu Oluşturan Maddelere Ait Memnuniyet Düzeyleri Anketi sonucuna genel olarak bakıldığında üniversitemizin yapmış olduğu yatırımların akademik personel tarafından yeterli bulunduğu gözlemlenmiştir ve herhangi bir iyileştirme önermesine ihtiyaç duyulmamıştır.

Doküman No	Anket
Yayın Tarihi	21.02.2024
Revizyon Tarihi	-
Revizyon No	0

REVİZYON BİLGİLERİ

Revizyon No	Revizyon Tarihi	Revizyon Açıklaması
0	-	İlk yayın