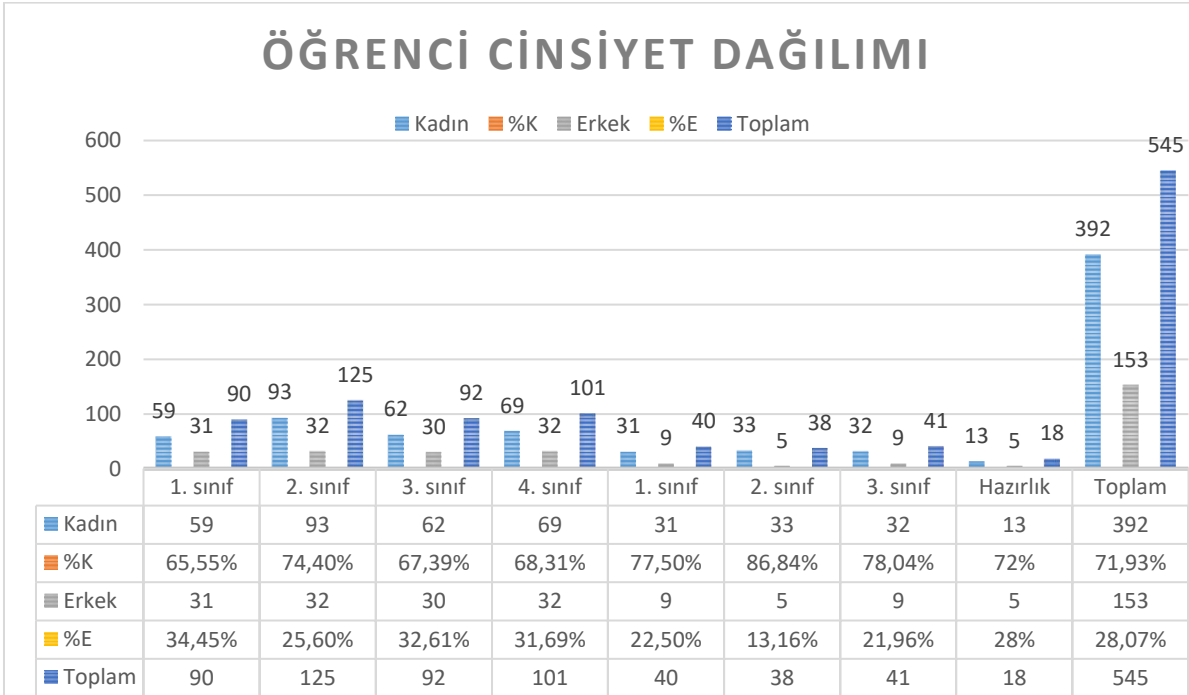


T.C.
BARTIN ÜNİVERSİTESİ
SAĞLIK BİLİMLERİ FAKÜLTESİ 2023 YILI
ÖĞRENCİ PROFİLİ

Öğrenci profilimiz aşağıdaki tablo ve grafiklerde gösterilmiştir.

Tablo 1: Öğrencilerin Cinsiyet Dağılımı

Bölüm	Sınıf	Kadın		Erkek		Toplam
		n	%	n	%	n
Hemşirelik	1. Sınıf	59	65,55	31	34,45	90
	2. Sınıf	93	74,40	32	25,60	125
	3. Sınıf	62	67,39	30	32,61	92
	4. Sınıf	69	68,31	32	31,69	101
Sosyal Hizmet	1. Sınıf	31	77,50	9	22,50	40
	2. Sınıf	33	86,84	5	13,16	38
	3. Sınıf	32	78,04	9	21,96	41
	Hazırlık	13	72,22	5	27,78	18
	Toplam	392	71,93	153	28,07	545



Grafik 1: Öğrencilerin Cinsiyet Dağılımı

Tablo 2: Fakülteye Kayıt Yaptıran Öğrencilerin En Düşük ve En Yüksek Puanları

Bölüm Adı	Puan Türü	Akademik Yıl	Puan Türü	
			En düşük	En yüksek
Hemşirelik	Sayısal	2019-2020	291,85204	324,81278
	Sayısal	2020-2021	328,46453	387,84418
	Sayısal	2021-2022	286,54259	306,95514
	Sayısal	2022-2023	336,57267	381,72194
	Sayısal	2023-2024	342,53253	405,06933
Sosyal Hizmet	Eşit ağırlık	2021-2022	225,68361	275,37497
	Eşit ağırlık	2022-2023	282,71646	316,81445
	Eşit ağırlık	2023-2024	266,61039	324,30747

Tablo 3: Kayıt Sildirme Sayıları

Akademik Yıl	Ulusal	Uluslararası
2019-2020	0	2
2020-2021	0	8
2021-2022	3	12
2022-2023	11	6
2023-2024	22	6
Toplam	36	34

Tablo 4: Kayıt Sildirme Gerekçesi

Gerekçe	2019-2020	2020-2021	2021-2022	2022-2023	2023-2024
Kendi İsteği İle	2	3	5	7	9
Kurum İçi Yatay Geçiş	0	1	0	1	1
Kurumlar arası yatay geçiş	0	0	3	8	17
Diğer	0	4	4	1	1
Yabancı uyruklu öğrenci kayıt şartlarını taşımama	0	0	3	-	0
Toplam	2	8	15	17	28

Tablo 5: Yatay Geçiř Kapsamında Gelen/Giden Öğrenci Sayısı

Yatay Geçiř Türü		Uluslararası Öğrenci*	Kurum içi Yatay Geçiř	Kurumlararası Yatay Geçiř	Yurtdışı	DGS	Toplam
2019-2020	Gelen	3	-	1	-	-	4
	Giden	-	-	-	-	-	-
2020-2021	Gelen	5	-	1	-	-	6
	Giden	1	-	-	-	-	1
2021-2022	Gelen	3	-	3	-	-	6
	Giden	-	-	1	-	-	1
2022-2023	Gelen	1	-	5	-	-	6
	Giden	1	-	8	-	-	9
2023-2024	Gelen	1	-	9	2	6	18
	Giden	1	-	17	-	-	18

* Bartın Üniversitesi Uluslararası Öğrencilerin Kabul ve Kayıt Esasları Yönergesinin 16. maddesi kapsamında

Tablo 6: Kayıt Dondurma Sayısı

Akademik Yıl	Bölümü	Kayıt Dondurma Sayısı
2019-2020	Hemşirelik	1
2020-2021	Hemşirelik	-
2021-2022	Hemşirelik	1
2022-2023	Hemşirelik	1
2023-2024	Hemşirelik	8
2021-2022	Sosyal Hizmet	1
2022-2023	Sosyal Hizmet	2
2023-2024	Sosyal Hizmet	4

Tablo 7: Yerleşen Son Kişinin Başarı Sırası

Bölüm	2020-2021	2021-2022	2022-2023	2023-2024
Hemşirelik	193.915	190.319	201.522	204.372
Sosyal Hizmet	-	554.750	539.051	700.754

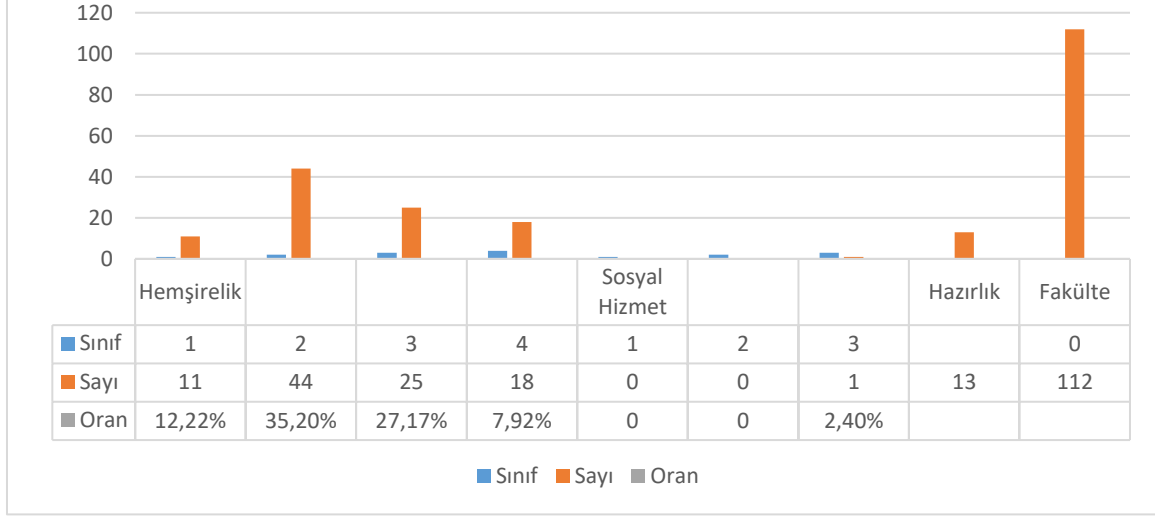
Tablo 8: Öğrencilerin Uyruklarına Göre Dağılımı

Sıra	Uyruk	Kadın	Erkek	Toplam
1	Türkiye	319	114	433
2	Almanya	1	-	1
3	Bulgaristan	2	-	2
4	Rusya	2	-	2
5	Azerbaycan	12	9	21
6	Kazakistan	3	1	4
7	Türkmenistan	6	-	6
8	Özbekistan	4	2	6
9	Tacikistan	-	1	1
10	Kırgızistan	1	-	1
11	Cezayir	1	-	1
12	Mısır	1	3	4
13	Sudan	1	-	1
14	Mali	1	-	1
15	Çad	1	1	2
16	Gambia	-	1	1
17	Cibuti	2	-	2
18	Somali	9	1	10
19	Zimbabve	1	-	1
20	Suriye	1	2	3
21	Irak	6	6	12
22	İran	4	2	6
23	Filistin	-	2	2
24	Ürdün	1	1	2
25	Yemen	2	4	6
26	Afganistan	5	2	7
27	Tayland	1	-	1
28	Endonezya	5	1	6
	Toplam	392	153	545

Tablo 9: Uluslararası Öğrencilerin Sınıflara Göre Dağılımı

Bölüm	Sınıf	Sayı	%
Hemşirelik	1. Sınıf	11	9,82
	2. Sınıf	44	39,29
	3.Sınıf	25	22,32
	4.Sınıf	18	16,07
Sosyal Hizmet	1. Sınıf	-	-
	2.Sınıf	-	-
	3. Sınıf	1	0,89
Fakülte	Hazırlık	13	11,61
	Toplam	112	100

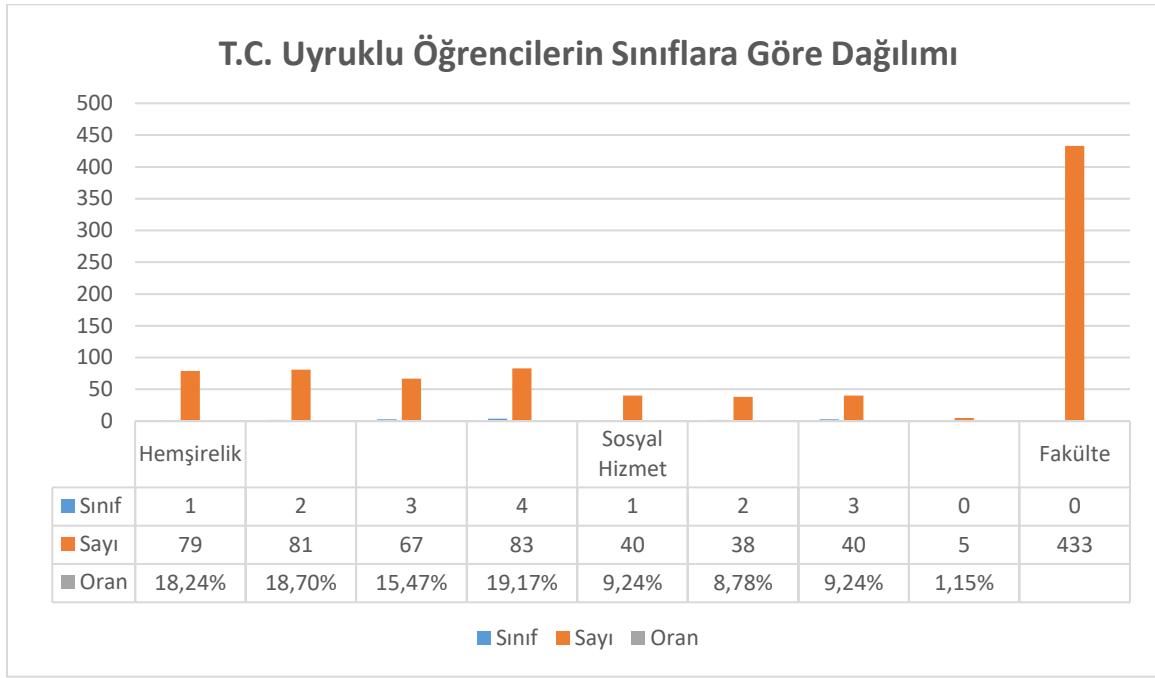
Uluslararası Öğrencilerin Sınıflara Göre Dağılımı



Grafik 2: Uluslararası Öğrencilerin Sınıflara Göre Dağılımı

Tablo 10: T.C. Uyrıklı Öğrenciler

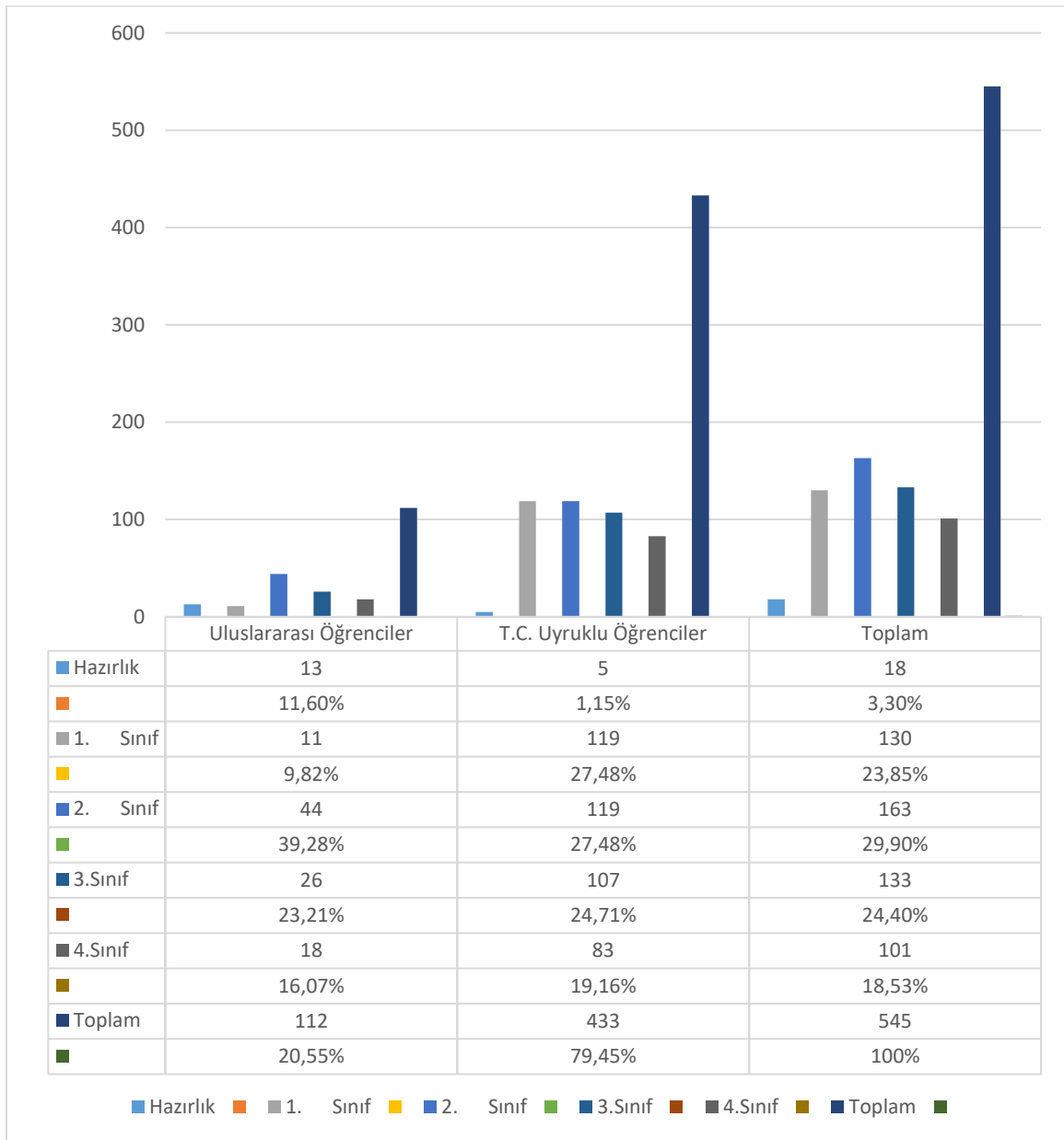
Bölüm	Sınıf	Sayı	%
Hemşirelik	1. Sınıf	79	18,24
	2. Sınıf	81	18,71
	3. Sınıf	67	15,47
	4. Sınıf	83	19,17
Sosyal Hizmet	1. Sınıf	40	9,24
	2. Sınıf	38	8,78
	3. Sınıf	40	9,24
	Hazırlık	5	1,15
Fakülte	Toplam	433	100



Grafik 3: T.C. Uyruklu Öğrencilerin Sınıflara Göre Dağılımı

Tablo 11: Öğrenci Sayı/Yüzdeleri

	Hazırlık		1. Sınıf		2. Sınıf		3.Sınıf		4.Sınıf		Toplam	
	Sayı	%	Sayı	%	Sayı	%	Sayı	%	Sayı	%	Sayı	%
Uluslararası Öğrenciler	13	11,61	11	9,82	44	39,29	26	23,21	18	16,07	112	20,55
T.C. Uyruklu Öğrenciler	5	1,15	119	27,48	119	27,48	107	24,71	83	19,17	433	79,45
Toplam	18	3,30	130	23,85	163	29,91	133	24,40	101	18,53	545	100



Grafik 4: Öğrenci Sayı/Yüzdeleri

Tablo 12: Mezun Olunan Okul Türleri

Genel Liseler Grubu	Hemşirelik Bölümü				Sosyal Hizmet Bölümü		
	1.Sınıf	2.Sınıf	3.Sınıf	4.Sınıf	1.Sınıf	2.Sınıf	3.Sınıf
Yabancı Dille Öğretim Yapan Özel Lise / Özel Anadolu Lisesi	6	9	11	3	3	2	3
Anadolu Lisesi (Yabancı Dille Öğretim Yapan Resmi Liseler)	50	41	31	33	19	21	18
Özel Temel Lise	-	-	5	6	-	2	-

Lise Programı	12	2	2	-	5	2	3
Fen Lisesi	3	1	3	2	-	-	-
Özel Fen Lisesi	-	1	1	-	-	1	-
Anadolu Öğretmen Lisesi	-	-	-	-	1	1	2
Sosyal Bilimler Lisesi	-	-	-	-	-	-	-
Lise (Resmi ve Gündüz Öğretimi Yapan Liseler)	-	-	-	-	3	-	2
Lise, Özel Lise (Yabancı Dil Ağırlıklı Program Uygulayan Liseler)	-	-	-	-	-	-	1

Meslek Lisesi Grubu	Hemşirelik Bölümü				Sosyal Hizmet Bölümü		
	1.Sınıf	2.Sınıf	3.Sınıf	4.Sınıf	1.Sınıf	2.Sınıf	3.Sınıf
Lise Tipi							
Anadolu İmam Hatip Lisesi	4	6	2	1	2	7	6
Anadolu Meslek Programı	-	5	6	10	3	3	2
Anadolu Teknik Programı	1	1	1	-	-	1	-
Özel Anadolu Meslek Programı	-	1	-	-	-	-	1
Anadolu Sağlık Meslek Lisesi	-	-	-	5	2	-	-
Endüstri Meslek Lisesi	-	-	-	1	-	-	-
Ticaret Meslek Lisesi	-	-	-	1	-	-	-
Anadolu Ticaret Meslek Lisesi	-	-	-	-	-	-	1
İmam Hatip Lisesi	1	-	-	-	-	-	-
İmam Hatip Lisesi Programı (Açıköğretim Lisesi)	1	-	-	-	-	-	-
Sağlık Meslek Lisesi	-	-	-	-	1	-	-
Meslek Lisesi (Kız Teknik)	-	-	-	-	1	-	-

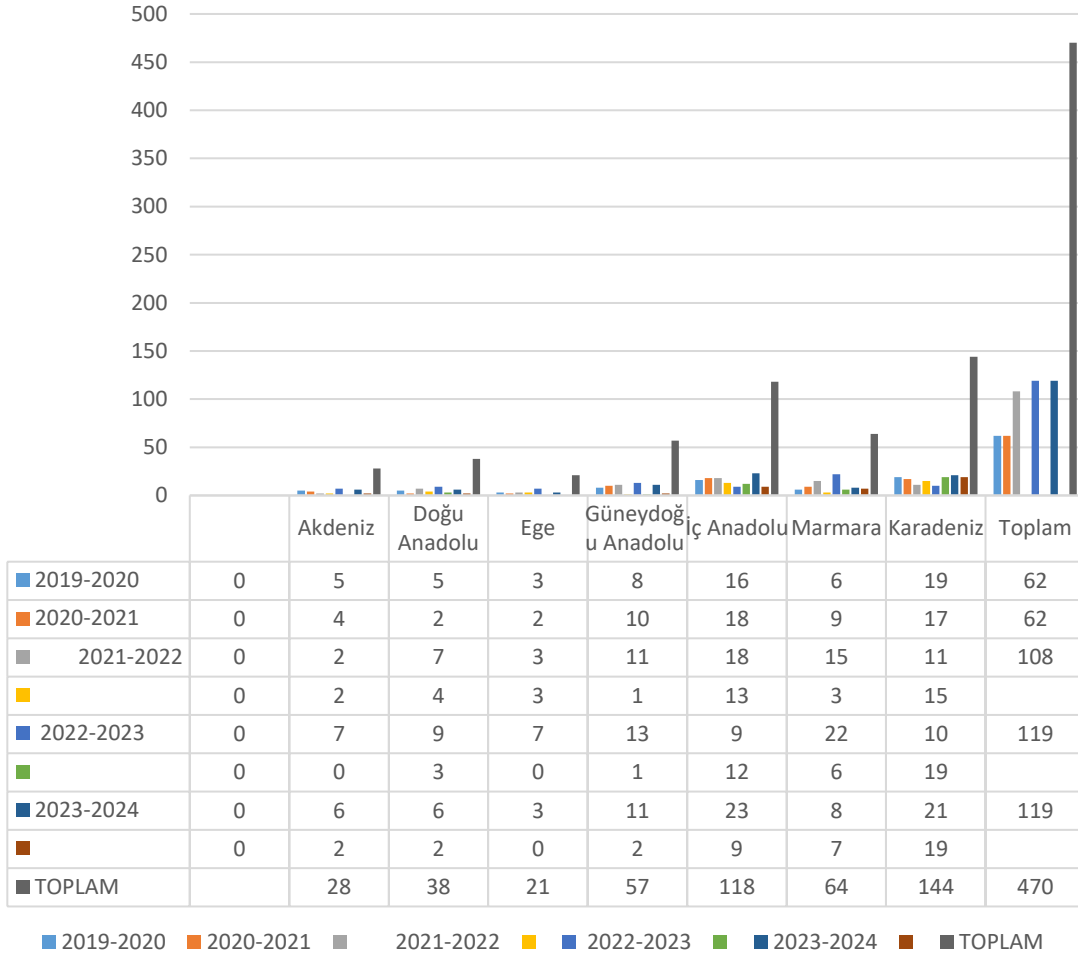
Kaynak:YÖK Atlas (2023)

Tablo 13: Bölgelere Göre Öğrenci Dağılımı

Bölge Adı	2019-2020	2020-2021	2021-2022		2022-2023		2023-2024		TOPLAM
	Hemşirelik	Hemşirelik	Hemşirelik	Sosyal Hizmet	Hemşirelik	Sosyal Hizmet	Hemşirelik	Sosyal Hizmet	
Akdeniz	5	4	2	2	7	0	6	2	28
Doğu Anadolu	5	2	7	4	9	3	6	2	38
Ege	3	2	3	3	7	-	3	-	21
Güneydoğu Anadolu	8	10	11	1	13	1	11	2	57
İç Anadolu	16	18	18	13	9	12	23	9	118
Marmara	6	9	15	3	22	6	8	7	64
Karadeniz	19	17	11	15	10	19	21	19	144
Toplam	62	62	108		119		119		470

Kaynak:YÖK Atlas (2023)

Bölgelere Göre Öğrenci Dağılımı



Grafik 5: Bölgelere Göre Öğrenci Dağılımı

Tablo 14: Mezun Öğrenci Sayısı

Bölüm	2022-2023
Hemşirelik	58

Tablo 15: Yıllara Göre Çift Anadal Yapan Öğrenci Sayısı

Bölüm	2020-2021	2021-2022	2022-2023	2023-2024
Hemşirelik	-	4	6	8
Sosyal Hizmet	-	-	-	2