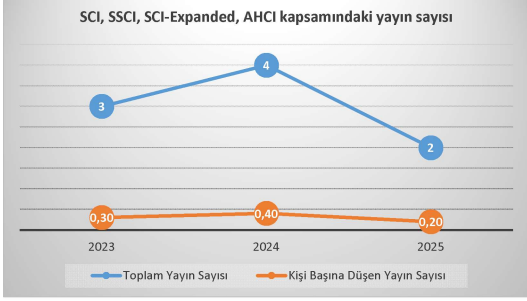


İNSAN VE TOPLUM BİLİMLERİ FAKÜLTESİ FELSEFE BÖLÜMÜ/ANABİLİM DALI ARAŞTIRMA VE YAYIN PERFORMANSI TREND ANALİZİ

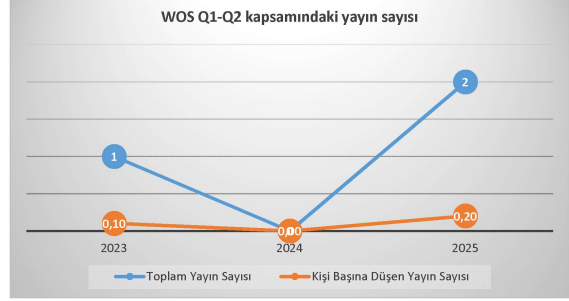
SCI, SSCI, SCI-Expanded, AHCI kapsamındaki yayın sayısı

	2023	2024	2025
Toplam Yayın Sayısı	3	4	2
Kişi Başına Düşen Yayın Sayısı	0,30	0,40	0,20



WOS Q1-Q2 kapsamındaki yayın sayısı

	2023	2024	2025
Toplam Yayın Sayısı	1	0	2
Kişi Başına Düşen Yayın Sayısı	0,10	0,00	0,20



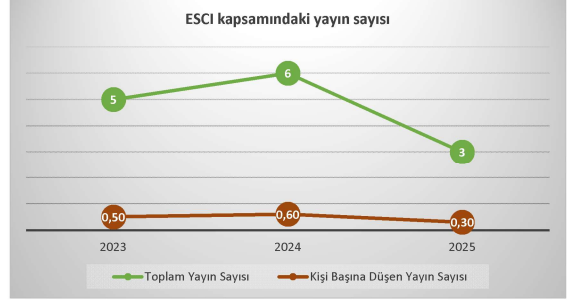
ESCI kapsamındaki yayın sayısı

	2023	2024	2025
Toplam Yayın Sayısı	3	2	2
Kişi Başına Düşen Yayın Sayısı	0,30	0,20	0,20



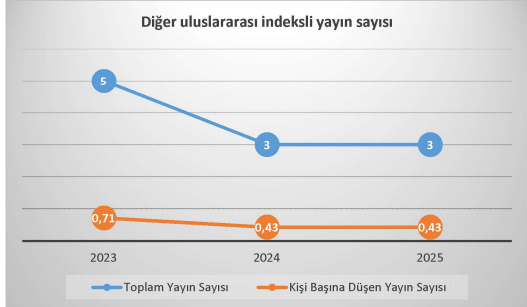
SCOPUS kapsamındaki yayın sayısı

	2023	2024	2025
Toplam Yayın Sayısı	5	6	3
Kişi Başına Düşen Yayın Sayısı	0,50	0,60	0,30



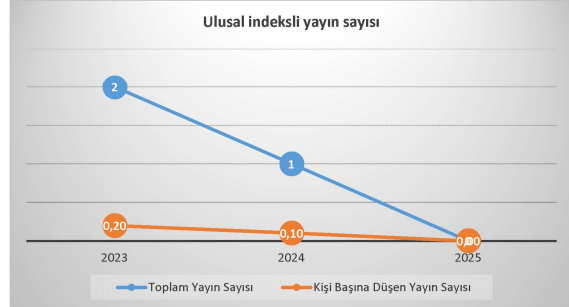
Diğer uluslararası indeksli yayın sayısı

	2023	2024	2025
Toplam Yayın Sayısı	5	3	3
Kişi Başına Düşen Yayın Sayısı	0,71	0,43	0,43



Ulusal indeksli yayın sayısı

	2023	2024	2025
Toplam Yayın Sayısı	2	1	0
Kişi Başına Düşen Yayın Sayısı	0,20	0,10	0,00



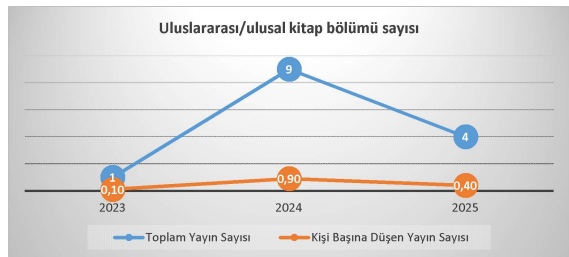
Uluslararası/ulusal kitap sayısı

	2023	2024	2025
Toplam Yayın Sayısı	0	0	1
Kişi Başına Düşen Yayın Sayısı	0,00	0,00	0,10



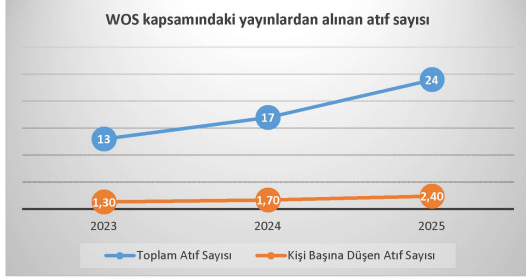
Uluslararası/ulusal kitap bölümü sayısı

	2023	2024	2025
Toplam Yayın Sayısı	1	9	4
Kişi Başına Düşen Yayın Sayısı	0,10	0,90	0,40

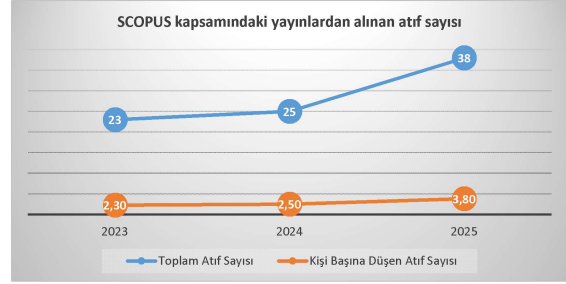


WOS kapsamındaki yayınlardan alınan atf sayısı

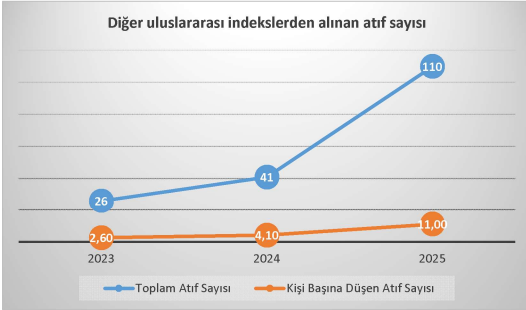
	2023	2024	2025
Toplam Atf Sayısı	13	17	24
Kişi Başına Düşen Atf Sayısı	1,30	1,70	2,40

**SCOPUS kapsamındaki yayınlardan alınan atf sayısı**

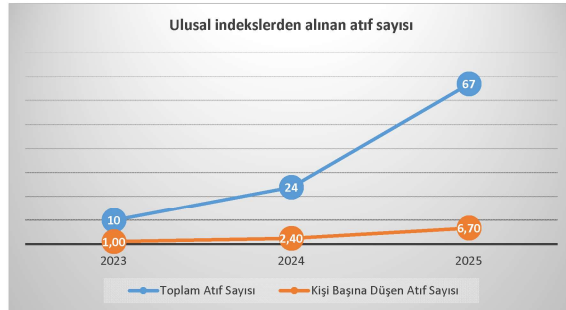
	2023	2024	2025
Toplam Atf Sayısı	23	25	38
Kişi Başına Düşen Atf Sayısı	2,30	2,50	3,80

**Diğer uluslararası indekslerden alınan atf sayısı**

	2023	2024	2025
Toplam Atf Sayısı	26	41	110
Kişi Başına Düşen Atf Sayısı	2,60	4,10	11,00

**Ulusal indekslerden alınan atf sayısı**

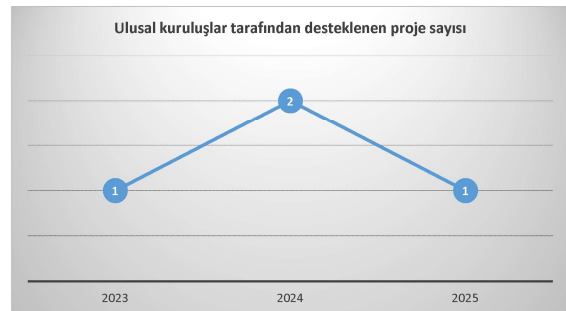
	2023	2024	2025
Toplam Atf Sayısı	10	24	67
Kişi Başına Düşen Atf Sayısı	1,00	2,40	6,70

**Uluslararası kuruluşlar tarafından desteklenen proje sayısı**

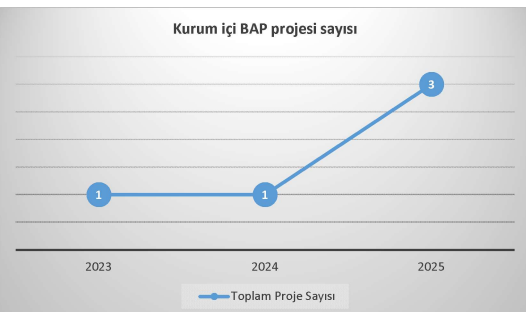
	2023	2024	2025
Toplam Proje Sayısı	0	0	0

**Ulusal kuruluşlar tarafından desteklenen proje sayısı**

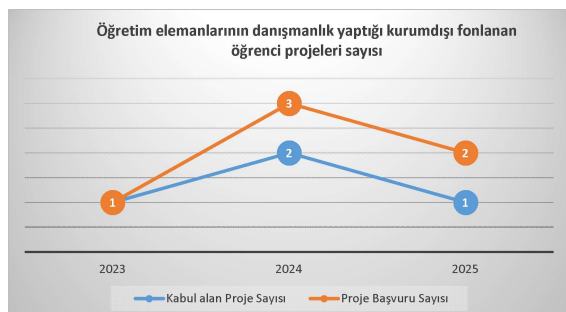
	2023	2024	2025
Toplam Proje Sayısı	1	2	1

**Kurum içi BAP projesi sayısı**

	2023	2024	2025
Toplam Proje Sayısı	1	1	3

**Öğretim elemanlarının danışmanlık yaptığı kurumdışı fonlanan öğrenci projeleri sayısı**

	2023	2024	2025
Kabul alan Proje Sayısı	1	2	1
Proje Başvuru Sayısı	1	3	2



Öğretim elemanlarının katılım sağladığı bilimsel etkinlik sayısı			
	2023	2024	2025
Ulusal etkinlik sayısı	3	0	0
Uluslararası etkinlik sayısı	4	2	3

