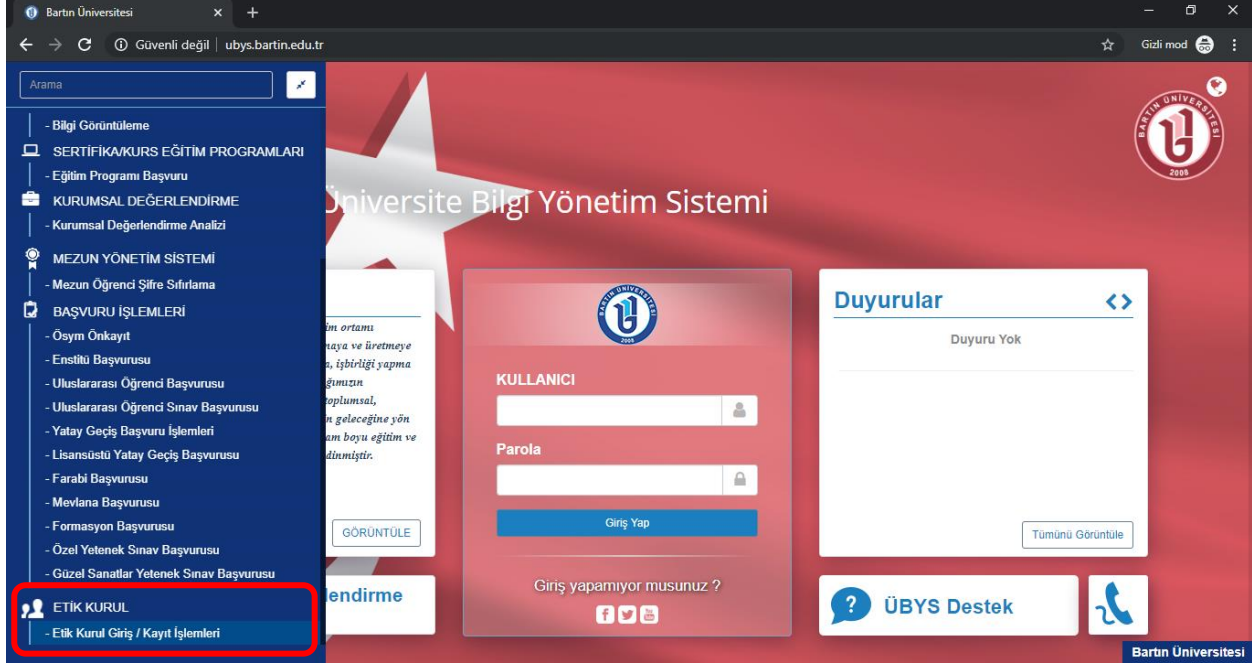



ETİK KURUL KURUM DIŐI BAŐVURU

<http://ubys.bartın.edu.tr/> linkine girildiğinde sol menüde direk olarak kurum dışı başvuruların yapıldığı menüye ulaşabilmektedir.



'Etik Kurul Giriş/Kayıt İşlemleri' butonuna basıldığında gelen ekranda Kayıt Ol butonuna basılması gerekmektedir. Kayıt ol dendiikten sonra ekrana gelen Başvuru formunun eksiksiz bir şekilde doldurulması gerekecektir.



BAŞKENT ÜNİVERSİTESİ
2008

Ad Soyad

Ünvan Uzmanlık Alanı

Kurumu Doğum Tarihi

TC Kimlik Numarası Telefon Numarası

E-Posta Adresi


Parola Parola Tekrar

KAYIT OL

Giriş Yap | Şifremi Unuttum

Bilgiler eksiksiz bir şekilde doldurulduktan sonra 'Giriş Yap' ekranı gelecektir. Ekranı belirlenen mail adresi ve şifre ile girildikten sonra Kurum içi Başvurularda kullanılan aynı Başvuru ekranına ulaşılabilecektir.

Etik Kurul Başvuru işlemi ekranda da gösterildiği gibi ilgili alanlar doldurulduktan sonra ve başvuru sırasında görülmesi istenen dokümanlar eklendikten sonra Kaydet tuşuna basılır ve başvuru işlemi gerçekleşmiş olur.

Başvuruların değerlendirildiği Etik Kurul toplantısından sonra Başvurunuzun hangi aşamada olduğu işlemler başlığı 'Başvuru Durumu' altında iletilir, Geri Gönderildi, Değerlendiriliyor vs şeklinde görülür. Geri gönderildiyse neden tarafınıza geri gönderildiği ilgili satırdaki  ikonu ile incelenebilir. Başvuru sahibine ilk olarak bu ekranda başvuru numarası verilir ve başvuru sahibinin başvuru numarası ile başvurunun durumunu takip edebilir.

Etik Kurul Başvuru

Konu Açıklama

Önerilen Etik Kurul

Çalışma Alanı Seçiniz

Yüklenmesi Gereken Dosyalar (Sağ taraftaki (+) butonuna tıklayarak ek dosya ekleyebilirsiniz!)

Başvurular

Başvuru No	Açıklama	Konu	Etik Kurul	Çalışma Alanı	Başvuru Durumu	Son İşlem Tarihi	İşlemler
------------	----------	------	------------	---------------	----------------	------------------	----------

Etik Kurul Başvuru