

BARTIN ÜNİVERSİTESİ (BARTIN)

Üniversite Türü: Devlet

Fakülte / YO : Fen Fakültesi

Program : 101690098 - Bilgisayar Teknolojisi ve Bilişim Sistemleri

Puan Türü: SAY

+ Tercih Listeme Ekle

Hepsini Aç


Hepsini Kapat

Yükseköğretim Girdi Göstergeleri (2023 YKS)

2022 Yılı

2023 Yılı

2024 Yılı

 Akademik Kadro

 Genel Bilgiler



Bilgisayar Teknolojisi ve Bilişim Sistemleri

| | |
|----------------------|---------------------|
| ÖSYM Program Kodu | 101690098 |
| Üniversite Türü | Devlet |
| Üniversite | BARTIN ÜNİVERSİTESİ |
| Fakülte / Yüksekokul | Fen Fakültesi |
| Puan Türü | SAY |
| Burs Türü | Ücretsiz |

| | |
|--------------------------------------|-----------|
| Genel Kontenjan | 50 |
| Okul Birincisi Kontenjanı | 2 |
| Toplam Kontenjan ** | 54 |
| Genel Kontenjana Yerleşen | 50 |
| Okul Birincisi Kontenjanına Yerleşen | 2 |
| Toplam Yerleşen | 52 |
| Boş Kalan Kontenjan | 2 |
| İlk Yerleşme Oranı | %96,3 |
| Yerleşip Kayıt Yaptırmayan | --- |

| | |
|--|-----------|
| Ek Yerleşen | --- |
| 0,12 Katsayı ile Yerleşen Son Kişinin Puanı * | 307,14743 |
| 0,12 + 0,06 Katsayı ile Yerleşen Son Kişinin Puanı * | --- |
| 0,12 Katsayı ile Yerleşen Son Kişinin Başarı Sırası * | 301.786 |
| 0,12 + 0,06 Katsayı ile Yerleşen Son Kişinin Başarı Sırası * | --- |
| 2023 Tavan Puan(0,12) * | 362,50711 |
| 2023 Tavan Başarı Sırası(0,12) * | 165.428 |
| 2022'de Yerleşip 2023'de OBP'si Kırılarak Yerleşen Sayısı * | 4 |
| Yerleşenlerin Ortalama OBP'si * | 410,552 |
| Yerleşenlerin Ortalama Diploma Notu * | 82,1 |

*: Tübitak ve Engelli ek puanı ile Genel Kontenjana yerleşenler dışında Genel Kontenjana yerleşen son (taban) / ilk (tavan) kişinin değeridir.

** : Toplam Kontenjan = Genel + Okul Birincisi + Şehit-Gazi Yakını + 34 Yaş Üstü Kadın + Depremzede Aday kontenjanları toplamından oluşmaktadır.

Kontenjan, Yerleşme ve Kayıt İstatistikleri

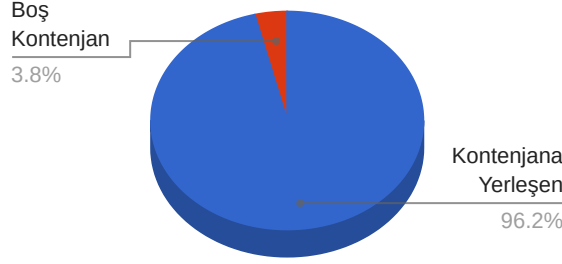


| | Kontenjan | Yerleşen | Yerleşme Oranı % | Kesin Kayıt Yaptıran | Kazanıp Kayıt Yaptırmayan |
|-----------------|-----------|-----------|------------------|----------------------|---------------------------|
| Genel | | 50 | | | |
| Tübitak | 50 | --- | | | |
| Engelli | | --- | %96,3 | 52 | --- |
| Okul Birincisi | 2 | 2 | | | |
| Toplam * | 54 | 52 | | | |

*: Toplam = Genel + Okul Birincisi + Şehit-Gazi Yakını + 34 Yaş Üstü Kadın + Depremzede Aday kontenjanları toplamından oluşmaktadır.

Not: Programa ek yerli

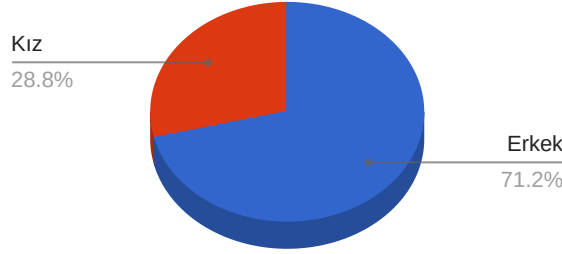
Kontenjan ve Yerleşme Durumu



Yerleşenlerin C

| | | |
|-------|----|-------|
| Kız | 15 | %28,9 |
| Erkek | 37 | %71,2 |

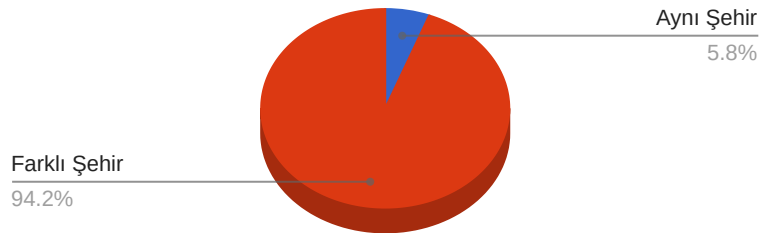
Yerleşenlerin Cinsiyet Dağılımı



Yerleşenlerin Geldikleri Coğrafi Bölgeler

| | Yerleşen Sayısı | % Oran | Cinsiyet |
|---------------|-----------------|---------------|------------------------|
| Toplam | 52 | %100,0 | 37 Erkek/15 Kız |
| Aynı Şehir | 3 | %5,8 | 3 Erkek/0 Kız |
| Farklı Şehir | 49 | %94,2 | 34 Erkek/15 Kız |

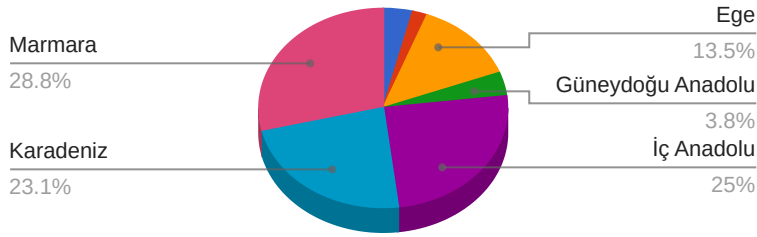
Yerleşenlerin Geldikleri Coğrafi Bölgeler



| | Yerleşen Sayısı | % Oran |
|---------------|-----------------|---------------|
| Toplam | 52 | %100,0 |

| | Yerleşen Sayısı | % Oran |
|-------------------|-----------------|--------|
| Akdeniz | 2 | %3,9 |
| Doğu Anadolu | 1 | %1,9 |
| Ege | 7 | %13,5 |
| Güneydoğu Anadolu | 2 | %3,9 |
| İç Anadolu | 13 | %25,0 |
| Karadeniz | 12 | %23,1 |
| Marmara | 15 | %28,9 |

Yerleşenlerin Geldikleri Coğrafi Bölgeler



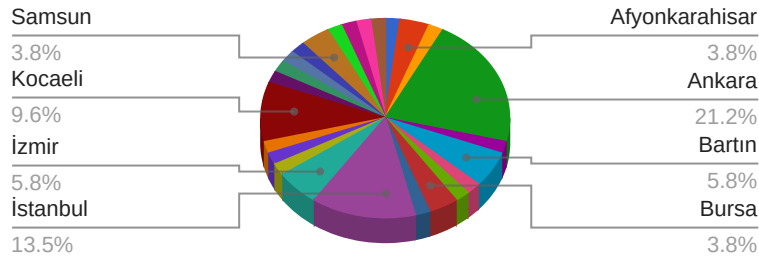
Yerleşenlerin Geldikleri İller



| | Yerleşen Sayısı | % Oran |
|----------------|-----------------|---------------|
| Toplam | 52 | %100,0 |
| Adana | 1 | %1,9 |
| Afyonkarahisar | 2 | %3,9 |
| Amasya | 1 | %1,9 |
| Ankara | 11 | %21,2 |
| Artvin | 1 | %1,9 |
| Bartın | 3 | %5,8 |
| Batman | 1 | %1,9 |
| Bolu | 1 | %1,9 |
| Bursa | 2 | %3,9 |
| Hatay | 1 | %1,9 |
| İstanbul | 7 | %13,5 |

| | Yerleşen Sayısı | % Oran |
|-----------|-----------------|--------|
| İzmir | 3 | %5,8 |
| Kastamonu | 1 | %1,9 |
| Kayseri | 1 | %1,9 |
| Kırıkkale | 1 | %1,9 |
| Kocaeli | 5 | %9,6 |
| Manisa | 1 | %1,9 |
| Muş | 1 | %1,9 |
| Ordu | 1 | %1,9 |
| Sakarya | 1 | %1,9 |
| Samsun | 2 | %3,9 |
| Şanlıurfa | 1 | %1,9 |
| Tokat | 1 | %1,9 |
| Trabzon | 1 | %1,9 |
| Uşak | 1 | %1,9 |

Yerleşenlerin Geldikleri İller



Yerleşenlerin Öğrenim Durumu



| Öğrenim Durumu | Yerleşen Sayısı | % Oran |
|---|-----------------|---------------|
| Toplam | 52 | %100,0 |
| Liseden yeni mezun, YKS ye ilk defa girdi | 11 | %21,2 |
| Liseden mezun, daha önce hiç üniversiteye yerleşmemişti | 36 | %69,2 |
| Üniversitede öğrenci iken sınava girip buraya yerleşti | 4 | %7,7 |
| Bir üniversiteden daha önce mezun olmuş | --- | --- |

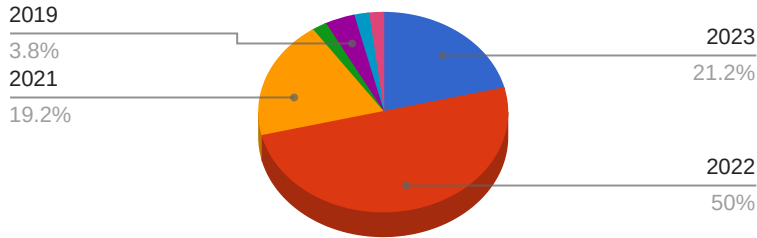
| Öğrenim Durumu | Yerleşen Sayısı | % Oran |
|----------------|-----------------|--------|
| Diğer | 1 | %1,9 |

Yerleşenlerin Liseden Mezuniyet Yılları



| | Yerleşen Sayısı | % Oran |
|---------------|-----------------|---------------|
| Toplam | 52 | %100,0 |
| 2023 | 11 | %21,2 |
| 2022 | 26 | %50,0 |
| 2021 | 10 | %19,2 |
| 2020 | 1 | %1,9 |
| 2019 | 2 | %3,8 |
| 2018 | 1 | %1,9 |
| 2015 | 1 | %1,9 |

Yerleşenlerin Lise Mezuniyet Yılları



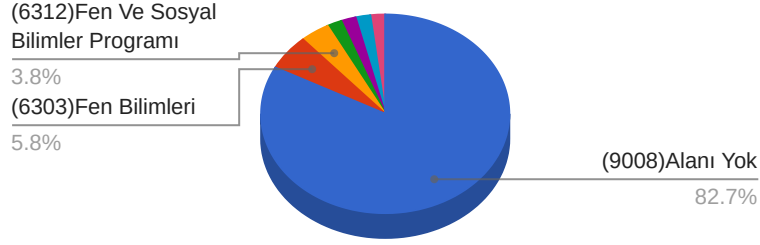
Yerleşenlerin Mezun Oldukları Lise Alanları



| Lise Alanı | Yerleşen Sayısı | % Oran |
|---------------------------------------|-----------------|---------------|
| Toplam | 52 | %100,0 |
| (9008)Alanı Yok | 43 | %82,7 |
| (6303)Fen Bilimleri | 3 | %5,8 |
| (6312)Fen Ve Sosyal Bilimler Programı | 2 | %3,9 |
| (6026)İmam Hatip | 1 | %1,9 |
| (6027)İnşaat Teknolojisi | 1 | %1,9 |

| Lise Alanı | Yerleşen Sayısı | % Oran |
|---|-----------------|--------|
| (6006)Bilişim Teknolojileri | 1 | %1,9 |
| (6014)Endüstriyel Otomasyon Teknolojileri | 1 | %1,9 |

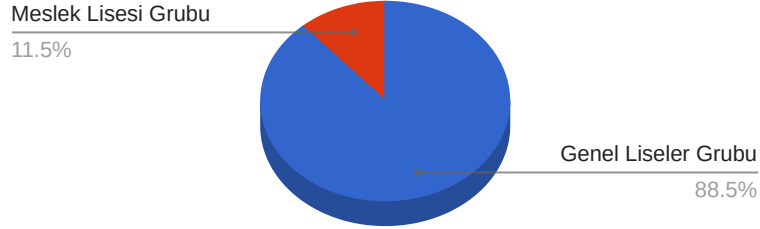
Yerleşenlerin Mezun Oldukları Lise Alanları



Yerleşenlerin Mezun Oldukları Lise Grubu / Tipleri



Yerleşenlerin Mezun Oldukları Lise Grupları



Genel Liseler Grubu

| Lise Tipi | Yerleşen | % Oran |
|---|----------|--------|
| Yabancı Dille Öğretim Yapan Özel Lise / Özel Anadolu Lisesi | 4 | %7,7 |
| Anadolu Lisesi (Y.Dille Öğretim Yapan Resmi Liseler) | 28 | %53,9 |
| Özel Fen Lisesi | 2 | %3,9 |
| Lise Programı | 11 | %21,2 |
| Fen Lisesi | 1 | %1,9 |

Meslek Lisesi Grubu

| Lise Tipi | Yerleşen | % Oran |
|---------------------------|----------|--------|
| Anadolu İmam Hatip Lisesi | 3 | %5,8 |

Meslek Lisesi Grubu

| Lise Tipi | Yerleşen | % Oran |
|------------------------------|----------|--------|
| Anadolu Teknik Programı | 1 | %1,9 |
| Özel Anadolu Meslek Programı | 1 | %1,9 |
| Özel Anadolu Teknik Programı | 1 | %1,9 |

Önemli Açıklama: ÖSYM'nin gruplandırmasına göre,

Genel Lise grubu; Lise, Yabancı Dil Ağırlıklı Lise, Özel Lise, Anadolu Lisesi, Yabancı Dille Öğretim Yapan Özel Lise, Fen Lisesi, Özel Fen Lisesi, Sosyal Bilimler Lisesi, Spor Lisesi, Askerî Lise, Polis Koleji, Akşam Lisesi, Özel Akşam Lisesi, Açıköğretim Lisesi (lise programı), Çok Programlı Lise (lise programı, lise programı-Yabancı Dil Ağırlıklı), Anadolu Güzel Sanatlar Lisesi, Güzel Sanatlar Lisesi, Güzel Sanatlar ve Spor Lisesi, Özel Güzel Sanatlar ve Spor Lisesi, Anadolu Öğretmen Lisesi, Özel Anadolu Öğretmen Lisesi, Öğretmen Lisesi, Öğretmen Okulu ve Köy Enstitüsünü kapsamaktadır.

Meslek Lisesi grubu; Ticaret Meslek Liseleri, Teknik Liseler, Endüstri Meslek Liseleri, Kız Meslek Liseleri, Sağlık Meslek Liseleri, Otelcilik ve Turizm Meslek Liseleri, Sekreterlik Meslek Liseleri, İmam Hatip Liseleri, Açıköğretim Lisesi (Meslek Lisesi programları), İşitme Engelliler Meslek Lisesi, Çok Programlı Liseler (Meslek Lisesi programları), Mesleki ve Teknik Eğitim Merkezi (METEM) ve diğer meslek liseleri ile Astsubay Hazırlama Okullarını kapsamaktadır

(Kaynak: 2021 YKS Yükseköğretim Programları ve Kontenjanları Kılavuzu)

Yerleşenlerin Mezun Oldukları Liseler



| Lise | Toplam | Öğrenim Durumu | |
|---|-----------|---------------------|--------------|
| | | Lise'den Yeni Mezun | Önceki Mezun |
| Toplam | 52 | 11 | 41 |
| 80.YIL NUH ÇİMENTO ANADOLU LİSESİ (İSTANBUL - PENDİK) | 1 | 0 | 1 |
| AÇIK ÖĞRETİM LİSESİ (- MERKEZE BAĞLI TAŞRA) | 11 | 2 | 9 |
| ADANA KIZ LİSESİ (ADANA - ÇUKUROVA) | 1 | 0 | 1 |
| AMASRA ÇOK PROGRAMLI ANADOLU LİSESİ (BARTIN - AMASRA) | 1 | 1 | 0 |
| ARDANUÇ ANADOLU LİSESİ (ARTVİN - ARDANUÇ) | 1 | 1 | 0 |
| ARİF NİHAT ASYA KIZ ANADOLU İMAM HATİP LİSESİ (TOKAT - MERKEZ) | 1 | 0 | 1 |
| BAFRA ALTINKAYA ANADOLU LİSESİ (SAMSUN - BAFRA) | 1 | 0 | 1 |
| BAYRAMPAŞA ALİYA İZZETBEGOVİÇ KIZ ANADOLU İMAM HATİP LİSESİ (İSTANBUL - BAYRAMPAŞA) | 1 | 1 | 0 |
| BEHÇET CANBAZ ANADOLU LİSESİ (İSTANBUL - GAZİOSMANPAŞA) | 1 | 1 | 0 |
| BOLU ATATÜRK ANADOLU LİSESİ (BOLU - MERKEZ) | 1 | 0 | 1 |
| ÇAĞRIBEY ANADOLU LİSESİ (ANKARA - MAMAK) | 1 | 0 | 1 |
| ÇINAR ANADOLU LİSESİ (BURSA - OSMANGAZİ) | 1 | 0 | 1 |
| ERZURUM ANADOLU LİSESİ (ERZURUM - YAKUTİYE) | 1 | 0 | 1 |

| | | Öğrenim Durumu | |
|--|--------|---------------------|--------------|
| Lise | Toplam | Lise'den Yeni Mezun | Önceki Mezun |
| FATİH SULTAN MEHMET FEN LİSESİ (KARABÜK - SAFRANBOLU) | 1 | 0 | 1 |
| GEBZE ANADOLU LİSESİ (KOCAELİ - GEBZE) | 1 | 0 | 1 |
| GÜLTEPE ANADOLU LİSESİ (BATMAN - MERKEZ) | 1 | 0 | 1 |
| HALİDE EDİP ADIVAR ANADOLU LİSESİ (İSTANBUL - ÜSKÜDAR) | 1 | 0 | 1 |
| İBNİ SİNA ANADOLU LİSESİ (ANKARA - SİNCAN) | 1 | 0 | 1 |
| KIRIKKALE ATATÜRK ANADOLU LİSESİ (KIRIKKALE - MERKEZ) | 1 | 0 | 1 |
| KÖKSAL TOPTAN ANADOLU LİSESİ (BARTIN - MERKEZ) | 1 | 0 | 1 |
| MUSTAFA AZMİ DOĞAN ANADOLU LİSESİ (ANKARA - YENİMAHALLE) | 1 | 0 | 1 |
| MUŞ MESLEKİ VE TEKNİK ANADOLU LİSESİ (MUŞ - MERKEZ) | 1 | 0 | 1 |
| NURİ PAKDİL ANADOLU LİSESİ (İSTANBUL - SULTANGAZİ) | 1 | 0 | 1 |
| ÖZEL ARAL AFYONKARAHİSAR ORGANİZE SANAYİ BÖLGESİ MESLEKİ VE TEKNİK ANADOLU LİSESİ (AFYONKARAHİSAR - MERKEZ) | 1 | 1 | 0 |
| ÖZEL BORNOVA FİNAL ANADOLU LİSESİ (İZMİR - BAYRAKLI) | 1 | 0 | 1 |
| ÖZEL BURSA KESTEL FEN LİSESİ (BURSA - KESTEL) | 1 | 0 | 1 |
| ÖZEL DARUŞŞAFAKA LİSESİ (İSTANBUL - SARIYER) | 1 | 0 | 1 |
| ÖZEL DÜŞÜNÜR KOLEJİ TRABZON ANADOLU LİSESİ (TRABZON - ORTAHİSAR) | 1 | 0 | 1 |
| ÖZEL KAYSERİ ORGANİZE SANAYİ BÖLGESİ VAKFI İKTİSADİ İŞLETMESİ MESLEKİ VE TEKNİK ANADOLU LİSESİ (KAYSERİ - MELİKGAZİ) | 1 | 0 | 1 |
| ÖZEL SEVİYE BATIKENT FEN LİSESİ (ANKARA - YENİMAHALLE) | 1 | 1 | 0 |
| ÖZEL SİNCAN KARACAN ANADOLU LİSESİ (ANKARA - SİNCAN) | 1 | 1 | 0 |
| SAİT-SABRİ AĞAOĞLU ANADOLU LİSESİ (UŞAK - MERKEZ) | 1 | 0 | 1 |
| ŞANLIURFA ANADOLU LİSESİ (ŞANLIURFA - HALİLİYE) | 1 | 1 | 0 |
| ŞEHİT FAHRETTİN BOYRAZ ANADOLU LİSESİ (ANKARA - ELMADAĞ) | 1 | 0 | 1 |
| ŞEHİT HAKAN GÜLŞEN ANADOLU İMAM HATİP LİSESİ (İZMİR - MENEMEN) | 1 | 0 | 1 |
| ŞEHİT HÜSEYİN KAVAKLI FEN LİSESİ (AMASYA - SULUOVA) | 1 | 0 | 1 |
| ŞEHİT MUHAMMET FATİH SAFİTÜRK ANADOLU LİSESİ (SAKARYA - ARİFİYE) | 1 | 1 | 0 |
| ŞEHİT ÖĞRETMEN NECMEDDİN KUYUCU ANADOLU LİSESİ (KOCAELİ - GEBZE) | 1 | 0 | 1 |

| | | Öğrenim Durumu | |
|---|--------|---------------------|--------------|
| Lise | Toplam | Lise'den Yeni Mezun | Önceki Mezun |
| TUZLUCAYIR ANADOLU LİSESİ (ANKARA - MAMAK) | 1 | 0 | 1 |
| TÜPRAŞ 50. YIL ANADOLU LİSESİ (KOCAELİ - KÖRFEZ) | 1 | 0 | 1 |
| YENİKENT İLK SAN ANADOLU LİSESİ (ANKARA - SİNCAN) | 1 | 0 | 1 |
| YENİLEVENT ANADOLU LİSESİ (İSTANBUL - BEŞİKTAŞ) | 1 | 0 | 1 |

Önemli Açıklama:

Aynı kod ile birden çok lise olması durumunda, bunlar / işareti ile ayrılarak bir arada verilmiştir. (Kaynak: 2019 YKS Ortaöğretim Kurumları Kitapçığı)

Yerleşen Okul Birincileri



| | Yerleşen Sayısı |
|----------------|-----------------|
| Toplam | 2 |
| Genel | -- |
| Okul Birincisi | 2 |

| Kont. Türü | Geldiği Lise |
|----------------|---|
| Okul Birincisi | 36459-ÖZEL ARAL AFYONKARAHİSAR ORGANİZE SANAYİ BÖLGESİ MESLEKİ VE TEKNİK ANADOLU LİSESİ (AFYONKARAHİSAR - MERKEZ) |
| Okul Birincisi | 740018-AMASRA ÇOK PROGRAMLI ANADOLU LİSESİ (BARTIN - AMASRA) |

Taban Puan ve Başarı Sırası İstatistikleri



| | Kontenjan | Yerleşen Sayısı | Yerleşen Son Kişinin Puanı * |
|---------------------------|-----------|-----------------|------------------------------|
| Genel Kontenjan | 50 | 50 | 307,14743 |
| Okul Birincisi Kontenjanı | 2 | 2 | 274,08385 |

| | | | Yerleşen Son Kişinin Başarı Sırası * | |
|---------------------------|-----------|-----------------|--------------------------------------|-------------------------|
| | Kontenjan | Yerleşen Sayısı | 0,12 Katsayı ile | 0,12 + 0,06 Katsayı ile |
| Genel Kontenjan | 50 | 50 | 301.786 | --- |
| Okul Birincisi Kontenjanı | 2 | 2 | 446.542 | --- |

*: Tübitak ve Engelli ek puanı ile yerleşenler dışında.

Yerleşen Son Kişinin Profili



| | |
|---------------------------|--|
| Öğrenim Durumu | Liseden yeni mezun ÖSYSye ilk girişinde yerleşti |
| Liseden Mezuniyet Senesi | 2023 |
| Lise Alanı | (9008)Alanı Yok |
| Yerleştiği Puan* | 307,14743 |
| Yerleştiği Başarı Sırası* | 301.786 |
| Yerleştiği Katsayı | 0,12 Katsayı |
| Ortaöğretim Başarı Puanı | 410,630 |
| Diploma Notu | 82,1 |
| Cinsiyeti | Erkek |
| Geldiği İli | ARTVİN |


*: Tübitak ve Engelli ek puanı ile Genel Kontenjana yerleşenler dışında Genel Kontenjana yerleşen son (taban) kişinin değeridir.

Yerleşenlerin YKS Net Ortalamaları




| | 0,12 Katsayı ile | 0,12 + 0,06 Ek Puan ile |
|---------------------------------|------------------|-------------------------|
| Ortalama OBP | 410,552 | --- |
| Yerlesen | 50 | --- |
| TYT Fen Bilimleri (20 soruda) | 8,4 | --- |
| TYT Sosyal Bilimler (20 soruda) | 9,5 | --- |
| TYT Temel Matematik (40 soruda) | 16,2 | --- |

| | 0,12 Katsayı ile | 0,12 + 0,06 Ek Puan ile |
|---------------------------|------------------|-------------------------|
| TYT Türkçe (40 soruda) | 23,8 | --- |
| AYT Biyoloji (13 soruda) | 3,7 | --- |
| AYT Fizik (14 soruda) | 4,3 | --- |
| AYT Kimya (13 soruda) | 3,0 | --- |
| AYT Matematik (40 soruda) | 13,7 | --- |

 Tüm "Bilgisayar Teknolojisi ve Bilişim Sistemleri " Programlarının Net Sihirbazı için Tıklayın

Önemli Açıklama:

Yukarıdaki değerlerin hesaplanmasında Tübitak ve Engelli ek puanı ile yerleşenler (varsa) dışında Genel Kontenjane yerleşenlerin testlerdeki netleri dikkate alınmıştır.

 Yerleşenlerin YKS Puanları 



Yerleşenlerin YKS'deki Ortalama Puanları

| | 0,12 Katsayı ile | 0,12 + 0,06 Ek Puan ile |
|--------------|------------------|-------------------------|
| Yerleşen | 50 | --- |
| Ortalama OBP | 410,552 | --- |
| TYT | 313,986 | --- |

Yerleşenlerin YKS'deki En Düşük Puanları

| | 0,12 Katsayı ile | 0,12 + 0,06 Ek Puan ile |
|--------------|------------------|-------------------------|
| Yerleşen | 50 | --- |
| En Düşük OBP | 332,350 | --- |
| TYT | 271,652 | --- |

Önemli Açıklama:

Yukarıdaki değerlerin hesaplanmasında Tübitak ve Engelli ek puanı ile yerleşenler (varsa) dışında Genel Kontenjane yerleşenlerin testlerdeki netleri dikkate alınmıştır.

 Yerleşenlerin YKS Başarı Sıraları 

Yerleşenlerin YKS'deki Ortalama Başarı Sıraları (OBP Eklenmeden)

| | 0,12 Katsayı ile Yerleşenler | 0,12 + 0,06 Ek Puan ile Yerleşenler |
|------------|-------------------------------------|--|
| Yerleşen | 50 | --- |
| TYT | 371.332 | --- |

Yerleşenlerin YKS'deki En Düşük Başarı Sıraları (OBP Eklenmeden)

| | 0,12 Katsayı ile Yerleşenler | 0,12 + 0,06 Ek Puan ile Yerleşenler |
|------------|-------------------------------------|--|
| Yerleşen | 50 | --- |
| TYT | 696.162 | --- |

Önemli Açıklama:


Yukarıdaki değerlerin hesaplanmasında Tübitak ve Engelli ek puanı ile yerleşenler (varsa) dışında Genel Kontenjana yerleşenlerin ÖBP eklenmeden başarı sıraları dikkate alınmıştır.

Ülke Genelinde Tercih Edilme İstatistikleri

| | | |
|---|------|-------|
| Toplamda Tercih Eden Aday Sayısı | 980 | |
| Bir Kontenjana Talip Olan Aday Sayısı | 18,1 | |
| Ortalama Tercih Edilme Sırası | 8,3 | |
| Birinci Sırada Tercih Eden Sayısı | 141 | %14,4 |
| İlk Üç Sırada Tercih Eden Sayısı | 307 | %31,3 |
| İlk Dokuz Sırada Tercih Eden Sayısı | 684 | %69,8 |

| Tercih Sırası | Aday Sayısı |
|----------------------|--------------------|
| 1 | 141 |
| 2 | 90 |
| 3 | 76 |
| 4 | 76 |
| 5 | 83 |
| 6 | 70 |

| Tercih Sırası | Aday Sayısı |
|---------------|-------------|
| 7 | 67 |
| 8 | 49 |
| 9 | 32 |
| 10 ve Sonrası | 296 |



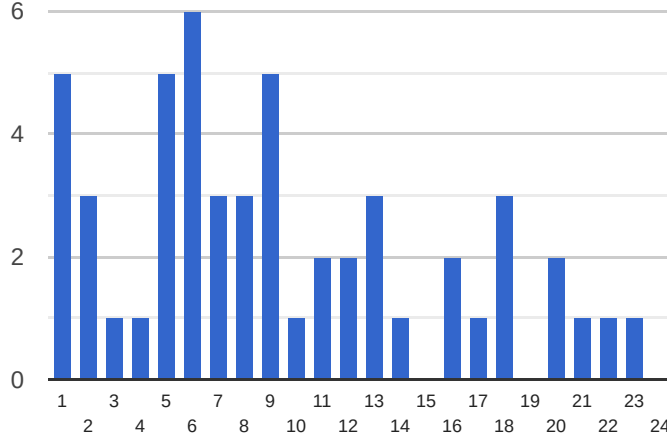


| | | |
|---|-----|-------|
| Programa Yerleşen Sayısı | 52 | |
| Birinci Tercih Olarak Yerleşen Sayısı | 5 | %9,6 |
| İlk Üç Tercih Olarak Yerleşen Sayısı | 9 | %17,3 |
| İlk On Tercih Olarak Yerleşen Sayısı | 33 | %63,5 |
| Yerleşenler Ortalama Kaçınıcı Tercihinde Yerleşti | 9,4 | |

| Tercih Sırası | Yerleşen Sayısı |
|---------------|-----------------|
| 1 | 5 |
| 2 | 3 |
| 3 | 1 |
| 4 | 1 |
| 5 | 5 |
| 6 | 6 |
| 7 | 3 |
| 8 | 3 |
| 9 | 5 |
| 10 | 1 |
| 11 | 2 |
| 12 | 2 |

| Tercih Sırası | Yerleşen Sayısı |
|---------------|-----------------|
| 13 | 3 |
| 14 | 1 |
| 15 | --- |
| 16 | 2 |
| 17 | 1 |
| 18 | 3 |
| 19 | --- |
| 20 | 2 |
| 21 | 1 |
| 22 | 1 |
| 23 | 1 |
| 24 | --- |

Yerleşenler Ortalama Kaçınıcı Tercihlerine Yerleşti ?



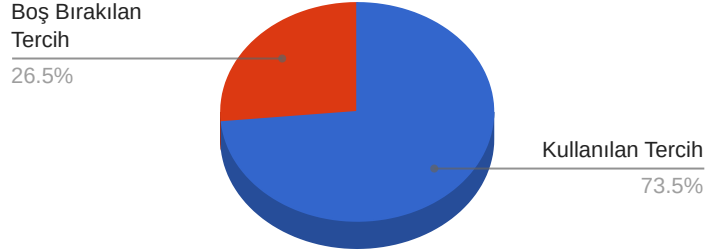
 Yerleşen



Tercih Kullanma Oranları

| | |
|--|------|
| Genel Kontenjane Yerleşen Sayısı | 50 |
| Yerleşenlerin Toplam Tercih Hakkı (Her mezunun 24 tercih hakkı vardı) | 1200 |
| Kullanılan Tercih | 882 |
| Boş Bırakılan Tercih | 318 |
| Yerleşenler Ortalama Kaç Tercih Kullanmışlar? | 18 |

Tercih Kullanma Oranları



 Yerleşenlerin Tercih Eğilimleri - Üniversite Türleri



Yerleşenler Tercih Formlarında Ne Tür Üniversitelere Kaç Kez Yer Vermişler?

| | |
|---------|-----|
| Devlet | 857 |
| Vakıf | 23 |
| Kıbrıs | 2 |
| Yabancı | --- |

Önemli Açıklama:

Yukarıdaki tablolar oluşturulurken Genel Kontenjana yerleşenlerin (Tübitak ve Engelli ek puanı ile yerleşenler dahil) tercih listeleri dikkate alınmıştır.

Yerleşenler Tercih Formlarında Hangi Üniversitelere Kaç Kez Yer Vermişler?

| Devlet | |
|--|---------------|
| Üniversite | Tercih Sayısı |
| ADANA ALPARSLAN TÜRKEŞ BİLİM VE TEKNOLOJİ ÜNİVERSİTESİ | 7 |
| ADİYAMAN ÜNİVERSİTESİ | 2 |
| AFYON KOCATEPE ÜNİVERSİTESİ | 8 |
| AKDENİZ ÜNİVERSİTESİ | 6 |
| AKSARAY ÜNİVERSİTESİ | 6 |
| ALANYA ALAADDİN KEYKUBAT ÜNİVERSİTESİ | 5 |
| AMASYA ÜNİVERSİTESİ | 3 |
| ANADOLU ÜNİVERSİTESİ | 3 |
| ANKARA HACI BAYRAM VELİ ÜNİVERSİTESİ | 1 |
| ANKARA ÜNİVERSİTESİ | 27 |
| ANKARA YILDIRIM BEYAZIT ÜNİVERSİTESİ | 11 |
| ARDAHAN ÜNİVERSİTESİ | 2 |
| ARTVİN ÇORUH ÜNİVERSİTESİ | 5 |
| ATATÜRK ÜNİVERSİTESİ | 13 |
| AYDIN ADNAN MENDERES ÜNİVERSİTESİ | 3 |
| BALIKESİR ÜNİVERSİTESİ | 7 |
| BANDIRMA ONYEDİ EYLÜL ÜNİVERSİTESİ | 4 |
| BARTIN ÜNİVERSİTESİ | 74 |
| BATMAN ÜNİVERSİTESİ | 3 |
| BİLECİK ŞEYH EDEBALI ÜNİVERSİTESİ | 14 |
| BİTLİS EREN ÜNİVERSİTESİ | 4 |
| BOLU ABANT İZZET BAYSAL ÜNİVERSİTESİ | 4 |

| Devlet | |
|---|---------------|
| Üniversite | Tercih Sayısı |
| BURDUR MEHMET AKİF ERSOY ÜNİVERSİTESİ | 44 |
| BURSA TEKNİK ÜNİVERSİTESİ | 6 |
| BURSA ULUDAĞ ÜNİVERSİTESİ | 13 |
| ÇANAKKALE ONSEKİZ MART ÜNİVERSİTESİ | 16 |
| ÇANKIRI KARATEKİN ÜNİVERSİTESİ | 4 |
| ÇUKUROVA ÜNİVERSİTESİ | 6 |
| DOKUZ EYLÜL ÜNİVERSİTESİ | 6 |
| DÜZCE ÜNİVERSİTESİ | 20 |
| EGE ÜNİVERSİTESİ | 4 |
| ERCIYES ÜNİVERSİTESİ | 14 |
| ERZİNCAN BİNALİ YILDIRIM ÜNİVERSİTESİ | 7 |
| ERZURUM TEKNİK ÜNİVERSİTESİ | 1 |
| ESKİŞEHİR OSMANGAZİ ÜNİVERSİTESİ | 19 |
| ESKİŞEHİR TEKNİK ÜNİVERSİTESİ | 10 |
| FIRAT ÜNİVERSİTESİ | 27 |
| GAZİ ÜNİVERSİTESİ | 19 |
| GAZİANTEP İSLAM BİLİM VE TEKNOLOJİ ÜNİVERSİTESİ | 3 |
| GİRESUN ÜNİVERSİTESİ | 4 |
| GÜMÜŞHANE ÜNİVERSİTESİ | 1 |
| HACETTEPE ÜNİVERSİTESİ | 11 |
| HAKKARİ ÜNİVERSİTESİ | 1 |
| HARRAN ÜNİVERSİTESİ | 9 |
| HİTİT ÜNİVERSİTESİ | 12 |
| IĞDIR ÜNİVERSİTESİ | 7 |
| ISPARTA UYGULAMALI BİLİMLER ÜNİVERSİTESİ | 8 |
| İNÖNÜ ÜNİVERSİTESİ | 2 |
| İSKENDERUN TEKNİK ÜNİVERSİTESİ | 2 |
| İSTANBUL MEDENİYET ÜNİVERSİTESİ | 1 |

| Devlet | |
|--|---------------|
| Üniversite | Tercih Sayısı |
| İSTANBUL ÜNİVERSİTESİ | 8 |
| İSTANBUL ÜNİVERSİTESİ-CERRAHPAŞA | 1 |
| İZMİR DEMOKRASİ ÜNİVERSİTESİ | 2 |
| İZMİR KATİP ÇELEBİ ÜNİVERSİTESİ | 1 |
| KAFKAS ÜNİVERSİTESİ | 2 |
| KAHRAMANMARAŞ SÜTÇÜ İMAM ÜNİVERSİTESİ | 1 |
| KARABÜK ÜNİVERSİTESİ | 22 |
| KARADENİZ TEKNİK ÜNİVERSİTESİ | 37 |
| KARAMANOĞLU MEHMETBEY ÜNİVERSİTESİ | 5 |
| KASTAMONU ÜNİVERSİTESİ | 3 |
| KAYSERİ ÜNİVERSİTESİ | 2 |
| KIRIKKALE ÜNİVERSİTESİ | 10 |
| KIRKLARELİ ÜNİVERSİTESİ | 3 |
| KOCAELİ ÜNİVERSİTESİ | 10 |
| KONYA TEKNİK ÜNİVERSİTESİ | 3 |
| KÜTAHYA DUMLUPINAR ÜNİVERSİTESİ | 15 |
| KÜTAHYA SAĞLIK BİLİMLERİ ÜNİVERSİTESİ | 2 |
| MALATYA TURGUT ÖZAL ÜNİVERSİTESİ | 2 |
| MANİSA CELÂL BAYAR ÜNİVERSİTESİ | 11 |
| MARMARA ÜNİVERSİTESİ | 4 |
| MERSİN ÜNİVERSİTESİ | 18 |
| MUĞLA SITKI KOÇMAN ÜNİVERSİTESİ | 14 |
| MUŞ ALPARSLAN ÜNİVERSİTESİ | 1 |
| NECMETTİN ERBAKAN ÜNİVERSİTESİ | 18 |
| NEVŞEHİR HACI BEKTAŞ VELİ ÜNİVERSİTESİ | 3 |
| NİĞDE ÖMER HALİSDEMİR ÜNİVERSİTESİ | 6 |
| ONDOKUZ MAYIS ÜNİVERSİTESİ | 16 |
| ORDU ÜNİVERSİTESİ | 3 |

| Devlet | |
|--|----------------------|
| Üniversite | Tercih Sayısı |
| OSMANİYE KORKUT ATA ÜNİVERSİTESİ | 3 |
| PAMUKKALE ÜNİVERSİTESİ | 10 |
| RECEP TAYYİP ERDOĞAN ÜNİVERSİTESİ | 3 |
| SAĞLIK BİLİMLERİ ÜNİVERSİTESİ | 5 |
| SAKARYA UYGULAMALI BİLİMLER ÜNİVERSİTESİ | 3 |
| SAKARYA ÜNİVERSİTESİ | 14 |
| SAMSUN ÜNİVERSİTESİ | 6 |
| SELÇUK ÜNİVERSİTESİ | 12 |
| SIİRT ÜNİVERSİTESİ | 4 |
| SİVAS CUMHURİYET ÜNİVERSİTESİ | 19 |
| SÜLEYMAN DEMİREL ÜNİVERSİTESİ | 9 |
| TARSUS ÜNİVERSİTESİ | 8 |
| TEKİRDAĞ NAMIK KEMAL ÜNİVERSİTESİ | 2 |
| TOKAT GAZİOSMANPAŞA ÜNİVERSİTESİ | 4 |
| TRAKYA ÜNİVERSİTESİ | 14 |
| UŞAK ÜNİVERSİTESİ | 4 |
| VAN YÜZÜNCÜ YIL ÜNİVERSİTESİ | 5 |
| YALOVA ÜNİVERSİTESİ | 3 |
| YOZGAT BOZOK ÜNİVERSİTESİ | 6 |
| ZONGULDAK BÜLENT ECEVİT ÜNİVERSİTESİ | 11 |

| Kıbrıs | |
|---------------------------|----------------------|
| Üniversite | Tercih Sayısı |
| DOĞU AKDENİZ ÜNİVERSİTESİ | 2 |

| Vakıf | |
|-----------------------------|----------------------|
| Üniversite | Tercih Sayısı |
| ANKARA BİLİM ÜNİVERSİTESİ | 3 |
| ANKARA MEDİPOL ÜNİVERSİTESİ | 1 |

| Vakıf | |
|----------------------------------|---------------|
| Üniversite | Tercih Sayısı |
| BAŞKENT ÜNİVERSİTESİ | 1 |
| BİRÜNİ ÜNİVERSİTESİ | 1 |
| ÇANKAYA ÜNİVERSİTESİ | 1 |
| HALIÇ ÜNİVERSİTESİ | 1 |
| İSTANBUL AYDIN ÜNİVERSİTESİ | 2 |
| KONYA GIDA VE TARIM ÜNİVERSİTESİ | 5 |
| LOKMAN HEKİM ÜNİVERSİTESİ | 1 |
| MUDANYA ÜNİVERSİTESİ | 1 |
| OSTİM TEKNİK ÜNİVERSİTESİ | 1 |
| TÜRK HAVA KURUMU ÜNİVERSİTESİ | 2 |
| UFUK ÜNİVERSİTESİ | 1 |
| YÜKSEK İHTİSAS ÜNİVERSİTESİ | 2 |

Önemli Açıklama:

Yukarıdaki tablolar oluşturulurken Genel Kontenjane yerleşenlerin (Tübitak ve Engelli ek puanı ile yerleşenler dahil) tercih listeleri dikkate alınmıştır.

Yerleşenlerin Tercih Eğilimleri - İller



Yerleşenler Tercih Formlarında Hangi İllerdeki Üniversitelere Kaç Kez Yer Vermişler?

| İl | Tercih Sayısı |
|----------|---------------|
| ADANA | 13 |
| ADİYAMAN | 2 |
| AKSARAY | 6 |
| AMASYA | 3 |
| ANKARA | 82 |
| ANTALYA | 11 |
| ARDAHAN | 2 |
| ARTVİN | 5 |
| AYDIN | 3 |

| İl | Tercih Sayısı |
|---------------|----------------------|
| BALIKESİR | 11 |
| BARTIN | 74 |
| BATMAN | 3 |
| BİLECİK | 14 |
| BİTLİS | 4 |
| BOLU | 4 |
| BURDUR | 44 |
| BURSA | 20 |
| ÇANAKKALE | 16 |
| ÇANKIRI | 4 |
| ÇORUM | 12 |
| DENİZLİ | 10 |
| DÜZCE | 20 |
| EDİRNE | 14 |
| ELAZIĞ | 27 |
| ERZİNCAN | 7 |
| ERZURUM | 14 |
| ESKİŞEHİR | 32 |
| GAZİANTEP | 3 |
| GİRESUN | 4 |
| GÜMÜŞHANE | 1 |
| HAKKARİ | 1 |
| HATAY | 2 |
| IĞDIR | 7 |
| ISPARTA | 17 |
| İSTANBUL | 23 |
| İZMİR | 13 |
| KAHRAMANMARAŞ | 1 |
| KARABÜK | 22 |

| il | Tercih Sayısı |
|-----------------|----------------------|
| KARAMAN | 5 |
| KARS | 2 |
| KASTAMONU | 3 |
| KAYSERİ | 16 |
| KIRIKKALE | 10 |
| KIRKLARELİ | 3 |
| KKTC-GAZİMAĞUSA | 2 |
| KOCAELİ | 10 |
| KONYA | 38 |
| KÜTAHYA | 17 |
| MALATYA | 4 |
| MANİSA | 11 |
| MERSİN | 26 |
| MUĞLA | 14 |
| MUŞ | 1 |
| NEVŞEHİR | 3 |
| NİĞDE | 6 |
| ORDU | 3 |
| OSMANİYE | 3 |
| RİZE | 3 |
| SAKARYA | 17 |
| SAMSUN | 22 |
| SİİRT | 4 |
| SİVAS | 19 |
| ŞANLIURFA | 9 |
| TEKİRDAĞ | 2 |
| TOKAT | 4 |
| TRABZON | 37 |
| UŞAK | 4 |

| il | Tercih Sayısı |
|----------------|---------------|
| VAN | 5 |
| YALOVA | 3 |
| YOZGAT | 6 |
| ZONGULDAK | 11 |
| AFYONKARAHİSAR | 8 |

Önemli Açıklama:

Yukarıdaki tablolar oluşturulurken Genel Kontenjana yerleşenlerin (Tübitak ve Engelli ek puanı ile yerleşenler dahil) tercih listeleri dikkate alınmıştır.

Yerleşenlerin Tercih Eğilimleri - Aynı/Farklı Program



Yerleşenler Hep Bilgisayar Teknolojisi ve Bilişim Sistemleri Programlarını mı Tercih Etmişler?

| Program | Tercih Sayısı |
|--|---------------|
| "Bilgisayar Teknolojisi ve Bilişim Sistemleri " Tercihleri | 50 |
| "Farklı Program" Tercihleri | 747 |
| "Kıbrıs" Tercihleri | 2 |
| "Ön Lisans" Tercihleri | 83 |
| "Yabancı" Tercihleri | --- |

Önemli Açıklama:

Yukarıdaki tablolar oluşturulurken Genel Kontenjana yerleşenlerin (Tübitak ve Engelli ek puanı ile yerleşenler dahil) tercih listeleri dikkate alınmıştır.

Yerleşenlerin Tercih Eğilimleri - Programlar (Meslekler)



Yerleşenler Hangi Programları (Meslekleri) Tercih Etti?

| Program | Tercih Sayısı |
|--|---------------|
| Acil Yardım ve Afet Yönetimi (Fakülte) | 2 |
| Adli Bilişim Mühendisliği | 4 |
| Adli Bilişim Mühendisliği (M.T.O.K.) | 1 |
| Astronomi ve Uzay Bilimleri | 1 |

| Program | Tercih Sayısı |
|--|---------------|
| Bilgisayar Bilimleri | 31 |
| Bilgisayar Mühendisliği | 130 |
| Bilgisayar Mühendisliği (M.T.O.K.) | 8 |
| Bilgisayar Teknolojisi ve Bilişim Sistemleri | 50 |
| Bilgisayar ve Öğretim Teknolojileri Öğretmenliği | 16 |
| Bilişim Sistemleri Mühendisliği | 14 |
| Bilişim Sistemleri Mühendisliği (M.T.O.K.) | 6 |
| Bilişim Sistemleri ve Teknolojileri (Fakülte) | 5 |
| Bilişim Sistemleri ve Teknolojileri (Yüksekokul) | 46 |
| Biyomedikal Mühendisliği | 4 |
| Biyomedikal Mühendisliği (M.T.O.K.) | 1 |
| Biyoteknoloji | 2 |
| Çevre Mühendisliği | 3 |
| Dijital Oyun Tasarımı | 1 |
| Dil ve Konuşma Terapisi (Fakülte) | 1 |
| Elektrik-Elektronik Mühendisliği | 66 |
| Elektrik-Elektronik Mühendisliği (M.T.O.K.) | 5 |
| Elektronik ve Haberleşme Mühendisliği | 4 |
| Endüstri Mühendisliği | 51 |
| Endüstriyel Tasarım Mühendisliği (M.T.O.K.) | 1 |
| Enerji Sistemleri Mühendisliği | 5 |
| Enerji Sistemleri Mühendisliği (M.T.O.K.) | 1 |
| Fen Bilgisi Öğretmenliği | 9 |
| Fizik | 2 |
| Fizik Mühendisliği | 1 |
| Fizyoterapi ve Rehabilitasyon (Fakülte) | 9 |
| Genetik ve Biyomühendislik | 1 |
| Gıda Mühendisliği | 4 |
| Havacılık Elektrik ve Elektroniği (Fakülte) | 1 |

| Program | Tercih Sayısı |
|--|---------------|
| Havacılık Elektrik ve Elektronik (Yükseköğretim) | 1 |
| Hemşirelik (Fakülte) | 16 |
| Hidrojeoloji Mühendisliği | 2 |
| İngilizce Öğretmenliği | 3 |
| İnşaat Mühendisliği | 13 |
| İnşaat Mühendisliği (M.T.O.K.) | 1 |
| İstatistik | 39 |
| İstatistik ve Bilgisayar Bilimleri | 12 |
| Kıbrıs | 2 |
| Kimya | 14 |
| Kimya Mühendisliği | 10 |
| Makine Mühendisliği | 24 |
| Matematik | 26 |
| Matematik ve Bilgisayar Bilimleri | 21 |
| Mekatronik Mühendisliği | 6 |
| Mekatronik Mühendisliği (M.T.O.K.) | 2 |
| Metalurji ve Malzeme Mühendisliği | 3 |
| Metalurji ve Malzeme Mühendisliği (M.T.O.K.) | 1 |
| Moleküler Biyoloji ve Genetik | 8 |
| Odyoloji (Fakülte) | 8 |
| Orman Mühendisliği | 3 |
| Ortez ve Protez | 1 |
| Otomotiv Mühendisliği | 1 |
| Otomotiv Mühendisliği (M.T.O.K.) | 3 |
| Ön Lisans | 83 |
| Petrol ve Doğalgaz Mühendisliği | 1 |
| Peyzaj Mimarlığı | 2 |
| Şehir ve Bölge Planlama | 4 |
| Uçak Bakım ve Onarım (Fakülte) | 3 |

| Program | Tercih Sayısı |
|---|---------------|
| Uçak Bakım ve Onarım (Yüksekokul) | 4 |
| Uzay Bilimleri ve Teknolojileri | 2 |
| Uzay ve Uydu Mühendisliği | 1 |
| Yapay Zeka Mühendisliği | 5 |
| Yapay Zeka ve Veri Mühendisliği | 5 |
| Yazılım Geliştirme (Yüksekokul) | 1 |
| Yazılım Mühendisliği | 39 |
| Yazılım Mühendisliği (M.T.O.K.) | 13 |
| Yönetim Bilişim Sistemleri (Fakülte) | 10 |
| Yönetim Bilişim Sistemleri (Yüksekokul) | 3 |

Önemli Açıklama:

Yukarıdaki tablolar oluşturulurken Genel Kontenjana yerleşenlerin (Tübitak ve Engelli ek puanı ile yerleşenler dahil) tercih listeleri dikkate alınmıştır.

Yerleşme Koşulları



2024 Yükseköğretim Programları ve Kontenjanları Kılavuzu'nda yer alan ve Tablo 4'te gönderme yapılan Özel Koşullar bölümünden alınmıştır.

| Koşul No | Açıklama |
|----------|----------|
|----------|----------|

Yükseköğretim Süreç ve Çıktı Göstergeleri

Öğretim Üyesi Sayısı ve Ünvan Dağılımı



| Ünvan | Akademisyen Sayısı |
|----------------------|--------------------|
| Profesör | --- |
| Doçent | 2 |
| Doktor Öğretim Üyesi | 3 |
| Toplam | 5 |

Önemli Açıklama:

Bu tablodaki veriler, ÖSYM'nin 2024 Yükseköğretim Programları ve Kontenjanları Kılavuzu'ndan alınmıştır. Kılavuzda sadece fakültelerdeki lisans programları için değerler bulunmaktadır.

Kayıtlı Öğrenci Sayısı



| | Kayıtlı Öğrenci Sayısı | % Oran |
|---------------|------------------------|----------------|
| Toplam | 321 | % 100,0 |
| Kız | 59 | % 18,4 |
| Erkek | 262 | % 81,6 |

Önemli Açıklama:

Tablolar, 2023-2024 Öğretim Yılı Yükseköğretim İstatistikleri'nden alınan verilere göre hazırlanmıştır.

Programdan Mezun Olan Öğrenci Sayıları



| Mezuniyet Yılı | Toplam | Erkek | Kız |
|----------------|-----------|-------|-----|
| 2023 | 26 | 24 | 2 |

Önemli Açıklama:

Tablolar, 2023-2024 Öğretim Yılı Yükseköğretim İstatistikleri'nden alınan verilere göre hazırlanmıştır.

Değişim Programı ile Giden/Gelen Öğrenci Sayıları



| Değişim Programı | Giden | Gelen |
|------------------|-------|-------|
| Erasmus | 2 | 0 |

Önemli Açıklama:

Tablolar, 2023-2024 Öğretim Yılı Yükseköğretim İstatistikleri'nden alınan verilere göre hazırlanmıştır.

Yatay Geçiş ile Gelen/Giden Öğrenci Sayıları



| Yatay Geçiş ile Gelen Öğrenci | |
|-------------------------------|------|
| 2022 | 2023 |
| 3 | 3 |

Yatay Geçiş ile Giden Öğrenci

| 2022 | 2023 |
|------|------|
| 4 | 4 |

Önemli Açıklama:

Tablolar, 2023-2024 Öğretim Yılı Yükseköğretim İstatistikleri'nden alınan verilere göre hazırlanmıştır.

Bize Önerilerinizi İletebilirsiniz:
yokatlas@yok.gov.tr

Yükseköğretim Program Atlası
©Yükseköğretim Kurulu Bilgi İşlem Daire
Başkanlığı

▲ Yukarı Çık