

BARTIN ÜNİVERSİTESİ (BARTIN)

Üniversite Türü: Devlet

Fakülte / YO : Fen Fakültesi

Program : 101690098 - Bilgisayar Teknolojisi ve Bilişim Sistemleri

Puan Türü: SAY

Hepsini Aç

Hepsini Kapat

**Yükseköğretim Girdi Göstergeleri (2021 YKS)**

2020 Yılı

2021 Yılı

2022 Yılı

 Akademik Kadro Genel Bilgiler**Bilgisayar Teknolojisi ve Bilişim Sistemleri**

ÖSYM Program Kodu	101690098
Üniversite Türü	Devlet
Üniversite	BARTIN ÜNİVERSİTESİ
Fakülte / Yüksekokul	Fen Fakültesi
Puan Türü	SAY
Burs Türü	Ücretsiz

Genel Kontenjan	40
Okul Birincisi Kontenjanı	1
<b>Toplam Kontenjan</b>	<b>41</b>
Genel Kontenjane Yerleşen	41
Okul Birincisi Kontenjanına Yerleşen	---
<b>Toplam Yerleşen</b>	<b>41</b>
Boş Kalan Kontenjan	---

İlk Yerleşme Oranı	%100,0
Yerleşip Kayıt Yaptırmayan	---
Ek Yerleşen	---

0,12 Katsayı ile Yerleşen Son Kişinin Puanı*	245,29622
0,12 + 0,06 Katsayı ile Yerleşen Son Kişinin Puanı*	---
0,12 Katsayı ile Yerleşen Son Kişinin Başarı Sırası*	309.461
0,12 + 0,06 Katsayı ile Yerleşen Son Kişinin Başarı Sırası*	---
2021 Tavan Puan(0,12)*	297,33613
2021 Tavan Başarı Sırası(0,12)*	168.548
2020'de Yerleşip 2021'de OBP'si Kırılarak Yerleşen Sayısı*	2
Yerleşenlerin Ortalama OBP'si*	385,948
Yerleşenlerin Ortalama Diploma Notu*	77,2

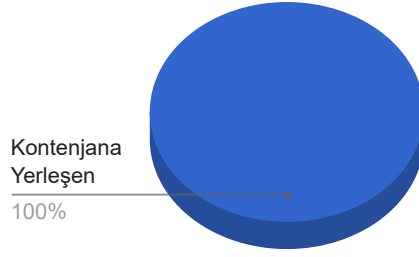
\*: Tübitak ve Engelli ek puanı ile Genel Kontenjana yerleşenler dışında Genel Kontenjana yerleşen son (taban) / ilk (tavan) kişinin değeridir.

## Kontenjan, Yerleşme ve Kayıt İstatistikleri



	Kontenjan	Yerleşen	Yerleşme Oranı %	Kesin Kayıt Yaptıran	Kazanıp Kayıt Yaptırmayan
Genel	40	41	%100,0	41	---
Tübitak		---			
Engelli		---			
Okul Birincisi	1	---			
<b>Toplam</b>	<b>41</b>	<b>41</b>			

## Kontenjan ve Yerleşme Durumu



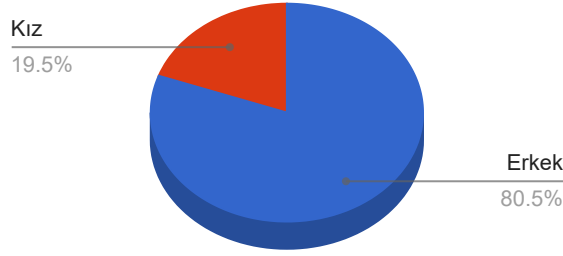
Not: Programa ek y

## Yerleşenlerir



	Sayı	% Oran
Kız	8	%19,5
Erkek	33	%80,5

## Yerleşenlerin Cinsiyet Dağılımı

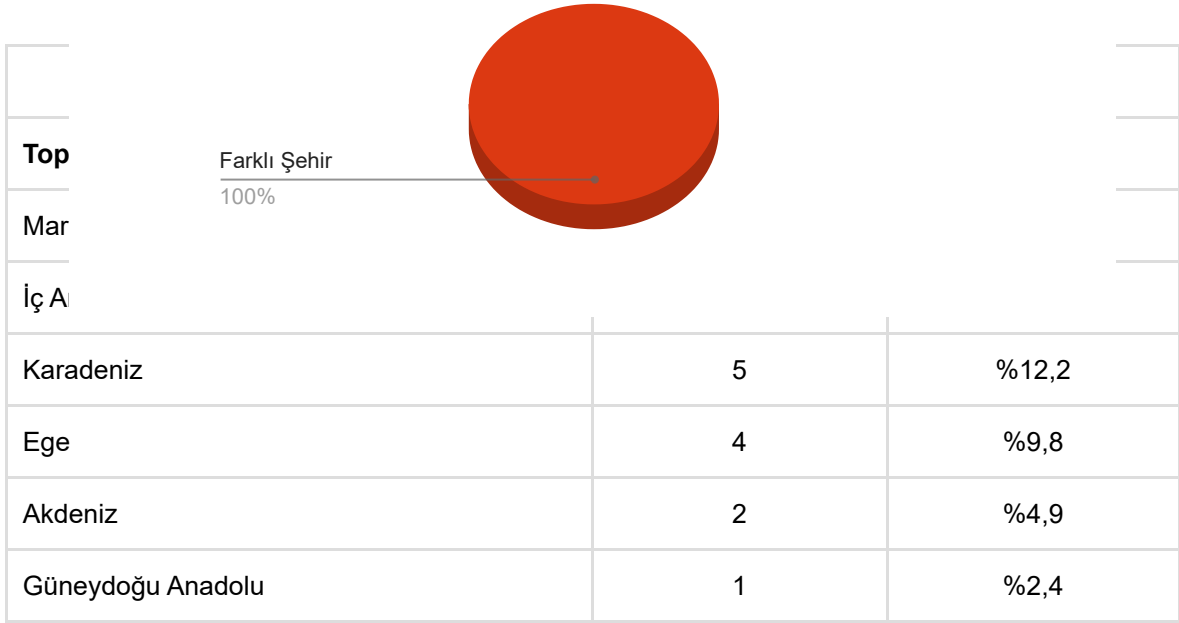


## Yerleşenlerin Geldikleri Coğrafi Bölgeler

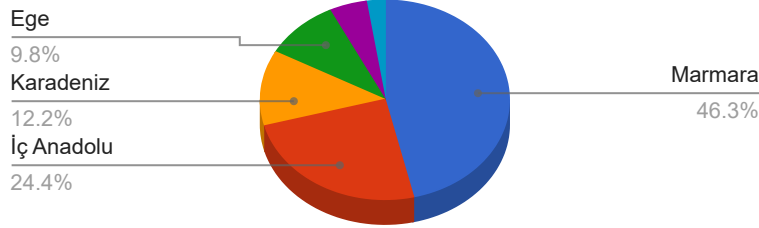


	Yerleşen Sayısı	% Oran	Cinsiyet
<b>Toplam</b>	<b>41</b>	<b>%100,0</b>	<b>33 Erkek / 8 Kız</b>
Aynı Şehir	---	%0,0	0 Erkek / 0 Kız
Farklı Şehir	41	%100,0	33 Erkek / 8 Kız

## Yerleşenlerin Geldikleri Coğrafi Bölgeler



## Yerleşenlerin Geldikleri Coğrafi Bölgeler



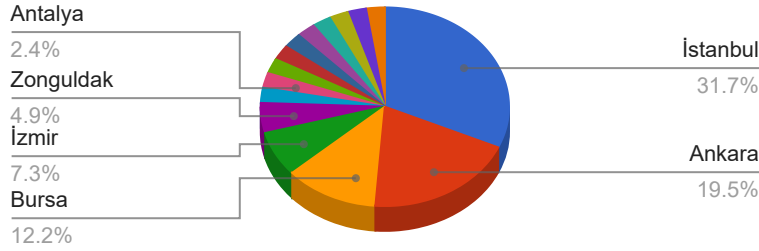
## Yerleşenlerin Geldikleri İller



	Yerleşen Sayısı	% Oran
<b>Toplam</b>	<b>41</b>	<b>%100,0</b>
İstanbul	13	%31,7
Ankara	8	%19,5
Bursa	5	%12,2
İzmir	3	%7,3
Zonguldak	2	%4,9
Amasya	1	%2,4
Antalya	1	%2,4

	Yerleşen Sayısı	% Oran
Batman	1	%2,4
Edirne	1	%2,4
Kastamonu	1	%2,4
Kayseri	1	%2,4
Kütahya	1	%2,4
Nevşehir	1	%2,4
Osmaniye	1	%2,4
Trabzon	1	%2,4

## Yerleşenlerin Geldikleri İller



## Yerleşenlerin Öğrenim Durumu



Öğrenim Durumu	Yerleşen Sayısı	% Oran
<b>Toplam</b>	<b>41</b>	<b>%100,0</b>
Liseden mezun daha önce hiç üniversiteye yerleşmemiştir	34	%82,9
Liseden yeni mezun ÖSYS ye ilk defa girdi	4	%9,8
Üniversitede öğrenci iken sınava girip buraya yerleşti	2	%4,9
Bir üniversiteden daha önce mezun olmuş	1	%2,4
Diğer	---	---

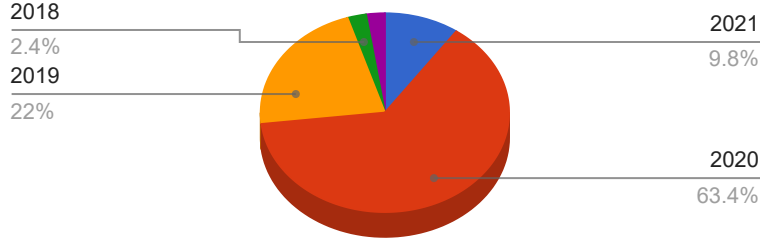
## Yerleşenlerin Liseden Mezuniyet Yılları





	Yerleşen Sayısı	% Oran
Toplam	41	%100,0
2021	4	%9,8
2020	26	%63,4
2019	9	%22,0
2018	1	%2,4
2017	1	%2,4

#### Yerleşenlerin Lise Mezuniyet Yılları



#### Yerleşenlerin Mezun Oldukları Lise Alanları

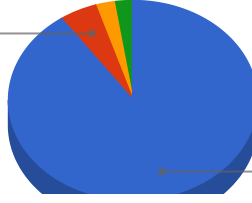


Lise Alanı	Yerleşen Sayısı	% Oran
<b>Toplam</b>	<b>41</b>	<b>%100,0</b>
(9008)Alanı Yok	37	%90,2
(6026)İmam Hatip	2	%4,9
(6006)Bilişim Teknolojileri	1	%2,4
(6312)Fen Ve Sosyal Bilimler Programı	1	%2,4

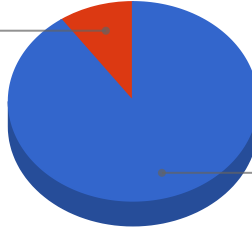


Yerle

## Yerleşenlerin Mezun Oldukları Lise Alanları

(6026)İmam Hatip  
4.9%(9008)Alani Yok  
90.2%

## Yerleşenlerin Mezun Oldukları Lise Grupları

Meslek Lisesi Grubu  
9.8%Genel Liseler Grubu  
90.2%

## Genel Liseler Grubu

Lise Tipi	Yerleşen	% Oran
Yabancı Dille Öğretim Yapan Özel Lise / Özel Anadolu Lisesi	6	%14,6
Lise Programı	5	%12,2
Anadolu Lisesi (Y.Dille Öğretim Yapan Resmi Liseler)	24	%58,5
Özel Temel Lise	2	%4,9

## Meslek Lisesi Grubu

Lise Tipi	Yerleşen	% Oran
Anadolu İmam Hatip Lisesi	3	%7,3
Anadolu Meslek Programı	1	%2,4

**Önemli Açıklama:** ÖSYM'nin gruplandırmasına göre,

**Genel Lise grubu;** Lise, Yabancı Dil Ağırlıklı Lise, Özel Lise, Anadolu Lisesi, Yabancı Dille Öğretim Yapan Özel Lise, Fen Lisesi, Özel Fen Lisesi, Sosyal Bilimler Lisesi, Spor Lisesi, Askerî Lise, Polis Koleji, Akşam Lisesi, Özel Akşam Lisesi, Açıköğretim Lisesi (lise programı), Çok Programlı Lise (lise programı, lise programı-Yabancı Dil Ağırlıklı), Anadolu Güzel Sanatlar Lisesi, Güzel Sanatlar Lisesi, Güzel Sanatlar ve Spor Lisesi, Özel Güzel Sanatlar ve Spor Lisesi, Anadolu Öğretmen Lisesi, Özel Anadolu Öğretmen Lisesi, Öğretmen Lisesi, Öğretmen Okulu ve Köy Enstitüsünü kapsamaktadır.

**Meslek Lisesi grubu;** Ticaret Meslek Liseleri, Teknik Liseler, Endüstri Meslek Liseleri, Kız Meslek Liseleri, Sağlık Meslek Liseleri, Otelcilik ve Turizm Meslek Liseleri, Sekreterlik Meslek Liseleri, İmam Hatip Liseleri, Açıköğretim Lisesi (Meslek Lisesi programları), İşitme Engelliler Meslek Lisesi, Çok Programlı Liseler (Meslek Lisesi programları), Mesleki ve Teknik Eğitim Merkezi (METEM) ve diğer meslek liseleri ile Astsubay Hazırlama Okullarını kapsamaktadır.

(Kaynak: 2021 YKS Yükseköğretim Programları ve Kontenjanları Kılavuzu)



Yerleşenlerin Mezun Oldukları Liseler



Lise	Toplam	Öğrenim Durumu	
		Lise'den Yeni Mezun	Önceki Mezun
<b>Toplam</b>	<b>41</b>	<b>4</b>	<b>37</b>
15 TEMMUZ ŞEHİTLER ANADOLU LİSESİ (KASTAMONU - MERKEZ)	1	---	1
80 YIL CUMHURİYET ANADOLU LİSESİ (EDİRNE - MERKEZ)	1	---	1
ABDULKADİR AKSU ANADOLU LİSESİ (İSTANBUL - ESENYURT)	1	1	---
AÇIK ÖĞRETİM LİSESİ ( - MERKEZE BAĞLI TAŞRA)	5	---	5
AHMET RASİM ANADOLU LİSESİ (İSTANBUL - FATİH)	2	---	2
ALPTEKİN ANADOLU LİSESİ (AMASYA - MERKEZ)	1	---	1
ATATÜRK ANADOLU LİSESİ (KÜTAHYA - MERKEZ)	1	1	---
ATATÜRK ANADOLU LİSESİ (ZONGULDAK - MERKEZ)	1	---	1
AYŞE ERKAN ANADOLU KIZ İMAM HATİP LİSESİ (İSTANBUL - BÜYÜKÇEKMECE)	1	---	1
BARBAROS ANADOLU LİSESİ (İSTANBUL - BAĞCILAR)	1	---	1
BEKİR GÖKDAĞ ANADOLU LİSESİ (ANKARA - KEÇİÖREN)	1	---	1
BEYPAZARI ANADOLU LİSESİ (ANKARA - BEYPAZARI)	1	---	1
ÇAMLICA ANADOLU LİSESİ (BURSA - NİLÜFER)	1	---	1
ÇAVUŞBAŞI ANADOLU İMAM HATİP LİSESİ (İSTANBUL - BEYKOZ)	1	1	---
GENÇ OSMAN ANADOLU LİSESİ (ANKARA - KEÇİÖREN)	1	---	1
GÜLTEPE ANADOLU LİSESİ (BATMAN - MERKEZ)	1	---	1
HAKKI DEMİR ANADOLU İMAM HATİP LİSESİ (İSTANBUL - ÜSKÜDAR)	1	---	1
KURTKÖY ANADOLU LİSESİ (İSTANBUL - PENDİK)	1	---	1
MENEMEN NENE HATUN MESLEKİ VE TEKNİK ANADOLU LİSESİ (İZMİR - MENEMEN)	1	---	1
NEVŞEHİR ANADOLU LİSESİ (NEVŞEHİR - MERKEZ)	1	---	1
ÖZEL BURSA OSMANGAZI FEN BİLİMLERİ TEMEL LİSESİ (BURSA - OSMANGAZI)	1	---	1
ÖZEL ÇAĞRI ANADOLU LİSESİ (ANKARA - KEÇİÖREN)	1	---	1



Lise	Toplam	Öğrenim Durumu	
		Lise'den Yeni Mezun	Önceki Mezun
ÖZEL KARADENİZ EREĞLİ FİNAL AKADEMİ ANADOLU LİSESİ (ZONGULDAK - EREĞLİ)	1	---	1
ÖZEL KEÇİÖREN FİNAL AKADEMİ ANADOLU LİSESİ (ANKARA - KEÇİÖREN)	1	---	1
ÖZEL PENDİK AÇI ANADOLU LİSESİ (İSTANBUL - PENDİK)	1	---	1
ÖZEL TAŞDELEN UĞUR ANADOLU LİSESİ (İSTANBUL - ÇEKMEKÖY)	1	---	1
ÖZEL TUNALI ANADOLU LİSESİ (ANKARA - ÇANKAYA)	1	---	1
ÖZEL ÜMRANİYE KIZILKAYA UĞUR TEMEL LİSESİ (İSTANBUL - ÜMRANİYE)	1	---	1
SENEM AKA ANADOLU LİSESİ (MANİSA - TURGUTLU)	1	---	1
SÜMER FEN LİSESİ (KAYSERİ - KOCASINAN)	1	---	1
ŞEHİT NECMİ ÇAKIR ANADOLU LİSESİ (TRABZON - OF)	1	1	---
ŞEHİT SEDAT PELİT ANADOLU LİSESİ (BURSA - İZNİK)	1	---	1
ŞEHREMİNİ ANADOLU LİSESİ (İSTANBUL - FATİH)	1	---	1
TURHAN TAYAN ANADOLU LİSESİ (BURSA - MUDANYA)	1	---	1
YAŞAR EĞİTİM VE KÜLTÜR VAKFI ANADOLU LİSESİ (İZMİR - ÇEŞME)	1	---	1
YILDIRIM BEYAZIT ANADOLU LİSESİ (BURSA - YILDIRIM)	1	---	1

**Önemli Açıklama:**

Aynı kod ile birden çok lise olması durumunda, bunlar / işareti ile ayrılarak bir arada verilmiştir. (Kaynak: 2019 YKS Ortaöğretim Kurumları Kitapçığı)

**Yerleşen Okul Birincileri**

	Yerleşen Sayısı
<b>Toplam</b>	--
Genel	--
Okul Birincisi	--

## Taban Puan ve Başarı Sırası İstatistikleri



	Kontenjan	Yerleşen Sayısı	Yerleşen Son Kişinin Puanı *
Genel Kontenjan	40	41	245,29622
Okul Birincisi Kontenjani	1	---	---

			Yerleşen Son Kişinin Başarı Sırası *	
	Kontenjan	Yerleşen Sayısı	0,12 Katsayı ile	0,12 + 0,06 Katsayı ile
Genel Kontenjan	40	41	309.461	---
Okul Birincisi Kontenjani	1	---	---	---

\*: Tübitak ve Engelli ek puanı ile yerleşenler dışında.

## Yerleşen Son Kişinin Profili



Öğrenim Durumu	Lise mezunu, daha önce hiç üniversiteye yerleşmemiştir.
Liseden Mezuniyet Senesi	2019
Lise Alanı	(9008)Alanı Yok
Yerleştiği Puan*	245,29622
Yerleştiği Başarı Sırası*	309.461
Yerleştiği Katsayı	0,12 Katsayı
Ortaöğretim Başarı Puanı	342,100
Diploma Notu	68,4
Cinsiyeti	Erkek
Geldiği İli	ANKARA

\*: Tübitak ve Engelli ek puanı ile Genel Kontenjane yerleşenler dışında Genel Kontenjane yerleşen son (taban) kişinin değeridir.

## Yerleşenlerin YKS Net Ortalamaları



	0,12 Katsayı ile	0,12 + 0,06 Ek Puan ile
Yerleşen	41	---
Ortalama OBP	385,948	0,000
TYT Türkçe (40 soruda)	21,5	0,0
TYT Temel Matematik (40 soruda)	6,9	0,0
TYT Sosyal Bilimler (20 soruda)	8,7	0,0
TYT Fen Bilimleri (20 soruda)	6,5	0,0
AYT Matematik (40 soruda)	6,3	0,0
AYT Kimya (13 soruda)	3,3	0,0
AYT Fizik (14 soruda)	2,0	0,0
AYT Biyoloji (13 soruda)	5,1	0,0

Tüm "Bilgisayar Teknolojisi ve Bilişim Sistemleri" Programlarının Net Sihirbazı için Tıklayın

Önemli Açıklama:

Yukarıdaki değerlerin hesaplanmasında Tübitak ve Engelli ek puanı ile yerleşenler (varsa) dışında Genel Kontenjana yerleşenlerin testlerdeki netleri dikkate alınmıştır.

## Yerleşenlerin YKS Puanları



## Yerleşenlerin YKS'deki Ortalama Puanları

	0,12 Katsayı ile	0,12 + 0,06 Ek Puan ile
Yerleşen	41	---
Ortalama OBP	385,948	---
<b>TYT</b>	<b>251,383</b>	---

## Yerleşenlerin YKS'deki En Düşük Puanları

	0,12 Katsayı ile	0,12 + 0,06 Ek Puan ile
Yerleşen	41	---
En Düşük OBP	295,187	---
<b>TYT</b>	<b>200,353</b>	---

**Önemli Açıklama:**

Yukarıdaki değerlerin hesaplanmasında Tübitak ve Engelli ek puanı ile yerleşenler (varsa) dışında Genel Kontenjana yerleşenlerin testlerdeki netleri dikkate alınmıştır.

**Yerleşenlerin YKS Başarı Sıraları****Yerleşenlerin YKS'deki Ortalama Başarı Sıraları (OBP Eklenmeden)**

	0,12 Katsayı ile Yerleşenler	0,12 + 0,06 Ek Puan ile Yerleşenler
Yerleşen	41	---
<b>TYT</b>	<b>411.053</b>	---

**Yerleşenlerin YKS'deki En Düşük Başarı Sıraları (OBP Eklenmeden)**

	0,12 Katsayı ile Yerleşenler	0,12 + 0,06 Ek Puan ile Yerleşenler
Yerleşen	41	---
<b>TYT</b>	<b>889.329</b>	---

**Önemli Açıklama:**

Yukarıdaki değerlerin hesaplanmasında Tübitak ve Engelli ek puanı ile yerleşenler (varsa) dışında Genel Kontenjana yerleşenlerin OBP eklenmeden başarı sıraları dikkate alınmıştır.

**Ülke Genelinde Tercih Edilme İstatistikleri**

<b>Toplamda Tercih Eden Aday Sayısı</b>	508
Bir Kontenjana Talip Olan Aday Sayısı	12,4
Ortalama Tercih Edilme Sırası	7,5

Birinci Sırada Tercih Eden Sayısı	100	%19,7
İlk Üç Sırada Tercih Eden Sayısı	197	%38,8
İlk Dokuz Sırada Tercih Eden Sayısı	362	%71,3

Tercih Sırası	Aday Sayısı
1	100
2	62
3	35
4	33
5	39
6	30
7	25
8	15
9	23
10 ve Sonrası	146

### Yerleşenler Ortalama Kaçınıcı Tercihlerine Yerleşti?

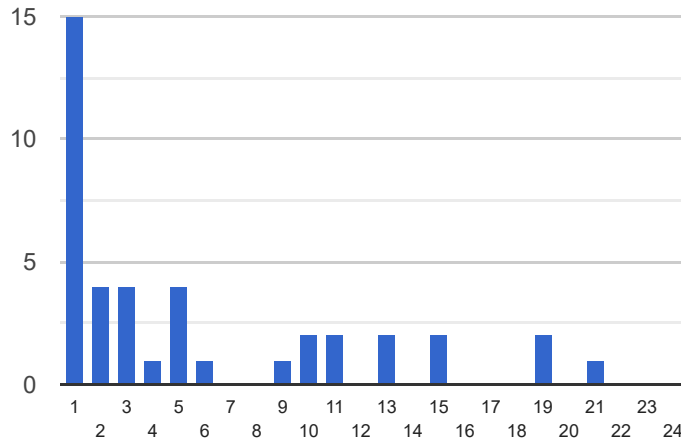


Programa Yerleşen Sayısı	41	
Birinci Tercih Olarak Yerleşen Sayısı	15	%36,6
İlk Üç Tercih Olarak Yerleşen Sayısı	23	%56,1
İlk On Tercih Olarak Yerleşen Sayısı	32	%78,0
Yerleşenler Ortalama Kaçınıcı Tercihinde Yerleşti	5,6	

Tercih Sırası	Yerleşen Sayısı
1	15
2	4
3	4
4	1
5	4
6	1
7	---
8	---
9	1
10	2
11	2
12	---

Tercih Sırası	Yerleşen Sayısı
13	2
14	---
15	2
16	---
17	---
18	---
19	2
20	---
21	1
22	---
23	---
24	---

Yerleşenler Ortalama Kaçınıcı Tercihlerine Yerleşti ?



### Yerleşenlerin Tercih Eğilimleri - Genel

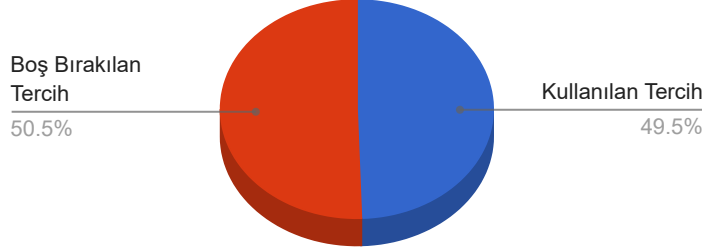


### Tercih Kullanma Oranları

Genel Kontenjana Yerleşen Sayısı	41
Yerleşenlerin Toplam Tercih Hakkı (Her mezunun 24 tercih hakkı vardı)	984

Kullanılan Tercih	487
Boş Bırakılan Tercih	497
Yerleşenler Ortalama Kaç Tercih Kullanmışlar?	12

## Tercih Kullanma Oranları



## Yerleşenlerin Tercih Eğilimleri - Üniversite Türleri



## Yerleşenler Tercih Formlarında Ne Tür Üniversitelere Kaç Kez Yer Vermişler?

Devlet	460
Vakıf	27
Kıbrıs	---
Yabancı	---

Önemli Açıklama:

Yukarıdaki tablolar oluşturulurken Genel Kontenjana yerleşenlerin (Tübitak ve Engelli ek puanı ile yerleşenler dahil) tercih listeleri dikkate alınmıştır.

## Yerleşenlerin Tercih Eğilimleri - Üniversiteler



## Yerleşenler Tercih Formlarında Hangi Üniversitelere Kaç Kez Yer Vermişler?

Devlet	
Üniversite	Tercih Sayısı
AFYON KOCATEPE ÜNİVERSİTESİ	7
AFYONKARAHİSAR SAĞLIK BİLİMLERİ ÜNİVERSİTESİ	1

Devlet	
Üniversite	Tercih Sayısı
AĞRI İBRAHİM ÇEÇEN ÜNİVERSİTESİ	1
AKDENİZ ÜNİVERSİTESİ	9
AMASYA ÜNİVERSİTESİ	8
ANKARA ÜNİVERSİTESİ	9
ANKARA YILDIRIM BEYAZIT ÜNİVERSİTESİ	4
ARTVİN ÇORUH ÜNİVERSİTESİ	1
ATATÜRK ÜNİVERSİTESİ	5
AYDIN ADNAN MENDERES ÜNİVERSİTESİ	3
BALIKESİR ÜNİVERSİTESİ	6
BANDIRMA ONYEDİ EYLÜL ÜNİVERSİTESİ	2
BARTIN ÜNİVERSİTESİ	57
BATMAN ÜNİVERSİTESİ	2
BAYBURT ÜNİVERSİTESİ	2
BİLECİK ŞEYH EDEBALI ÜNİVERSİTESİ	6
BİNGÖL ÜNİVERSİTESİ	1
BOLU ABANT İZZET BAYSAL ÜNİVERSİTESİ	2
BURDUR MEHMET AKİF ERSOY ÜNİVERSİTESİ	20
BURSA TEKNİK ÜNİVERSİTESİ	2
BURSA ULUDAĞ ÜNİVERSİTESİ	8
ÇANAKKALE ONSEKİZ MART ÜNİVERSİTESİ	4
ÇANKIRI KARATEKİN ÜNİVERSİTESİ	6
ÇUKUROVA ÜNİVERSİTESİ	1
DİCLE ÜNİVERSİTESİ	2
DOKUZ EYLÜL ÜNİVERSİTESİ	17
DÜZCE ÜNİVERSİTESİ	9
EGE ÜNİVERSİTESİ	9
ERCİYES ÜNİVERSİTESİ	1



Devlet	
Üniversite	Tercih Sayısı
ERZİNCAN BİNALİ YILDIRIM ÜNİVERSİTESİ	1
ERZURUM TEKNİK ÜNİVERSİTESİ	5
ESKİŞEHİR OSMANGAZİ ÜNİVERSİTESİ	8
ESKİŞEHİR TEKNİK ÜNİVERSİTESİ	5
FIRAT ÜNİVERSİTESİ	4
GAZİ ÜNİVERSİTESİ	8
GAZİANTEP İSLAM BİLİM VE TEKNOLOJİ ÜNİVERSİTESİ	3
GİRESUN ÜNİVERSİTESİ	6
GÜMÜŞHANE ÜNİVERSİTESİ	2
HACETTEPE ÜNİVERSİTESİ	6
HATAY MUSTAFA KEMAL ÜNİVERSİTESİ	1
HİTİT ÜNİVERSİTESİ	8
ISPARTA UYGULAMALI BİLİMLER ÜNİVERSİTESİ	2
İNÖNÜ ÜNİVERSİTESİ	3
İSKENDERUN TEKNİK ÜNİVERSİTESİ	6
İSTANBUL ÜNİVERSİTESİ	1
İSTANBUL ÜNİVERSİTESİ-CERRAHPAŞA	5
İZMİR KATİP ÇELEBİ ÜNİVERSİTESİ	6
KAFKAS ÜNİVERSİTESİ	1
KARABÜK ÜNİVERSİTESİ	9
KARADENİZ TEKNİK ÜNİVERSİTESİ	4
KARAMANOĞLU MEHMETBEY ÜNİVERSİTESİ	6
KASTAMONU ÜNİVERSİTESİ	6
KAYSERİ ÜNİVERSİTESİ	2
KIRIKKALE ÜNİVERSİTESİ	13
KIRKLARELİ ÜNİVERSİTESİ	3
KIRŞEHİR AHİ EVRAN ÜNİVERSİTESİ	4

Devlet	
Üniversite	Tercih Sayısı
KOCAELİ ÜNİVERSİTESİ	10
KONYA TEKNİK ÜNİVERSİTESİ	3
KÜTAHYA DUMLUPINAR ÜNİVERSİTESİ	5
KÜTAHYA SAĞLIK BİLİMLERİ ÜNİVERSİTESİ	9
MALATYA TURGUT ÖZAL ÜNİVERSİTESİ	1
MANİSA CELÂL BAYAR ÜNİVERSİTESİ	5
MARMARA ÜNİVERSİTESİ	1
MERSİN ÜNİVERSİTESİ	10
MUĞLA SITKI KOÇMAN ÜNİVERSİTESİ	15
MUNZUR ÜNİVERSİTESİ	1
NECMETTİN ERBAKAN ÜNİVERSİTESİ	9
NEVŞEHİR HACI BEKTAŞ VELİ ÜNİVERSİTESİ	6
NİĞDE ÖMER HALİSDEMİR ÜNİVERSİTESİ	4
OSMANİYE KORKUT ATA ÜNİVERSİTESİ	3
PAMUKKALE ÜNİVERSİTESİ	3
RECEP TAYYİP ERDOĞAN ÜNİVERSİTESİ	4
SAĞLIK BİLİMLERİ ÜNİVERSİTESİ	1
SAKARYA UYGULAMALI BİLİMLER ÜNİVERSİTESİ	2
SAKARYA ÜNİVERSİTESİ	4
SELÇUK ÜNİVERSİTESİ	1
SİVAS CUMHURİYET ÜNİVERSİTESİ	6
SÜLEYMAN DEMİREL ÜNİVERSİTESİ	1
ŞIRNAK ÜNİVERSİTESİ	1
TARSUS ÜNİVERSİTESİ	2
TEKİRDAĞ NAMIK KEMAL ÜNİVERSİTESİ	1
TOKAT GAZİOSMANPAŞA ÜNİVERSİTESİ	2
TRAKYA ÜNİVERSİTESİ	10

Devlet	
Üniversite	Tercih Sayısı
UŞAK ÜNİVERSİTESİ	1
VAN YÜZÜNCÜ YIL ÜNİVERSİTESİ	1
YALOVA ÜNİVERSİTESİ	2
ZONGULDAK BÜLENT ECEVİT ÜNİVERSİTESİ	3

Vakıf	
Üniversite	Tercih Sayısı
BEYKENT ÜNİVERSİTESİ	1
BEYKOZ ÜNİVERSİTESİ	3
BİRÜNİ ÜNİVERSİTESİ	1
DOĞUŞ ÜNİVERSİTESİ	1
FENERBAHÇE ÜNİVERSİTESİ	1
HALIÇ ÜNİVERSİTESİ	1
İSTANBUL AYDIN ÜNİVERSİTESİ	3
İSTANBUL ESENYURT ÜNİVERSİTESİ	1
İSTANBUL GELİŞİM ÜNİVERSİTESİ	1
İSTANBUL KÜLTÜR ÜNİVERSİTESİ	1
İSTANBUL MEDİPOL ÜNİVERSİTESİ	1
İSTANBUL OKAN ÜNİVERSİTESİ	3
İSTİNYE ÜNİVERSİTESİ	1
OSTİM TEKNİK ÜNİVERSİTESİ	1
YEDİTEPE ÜNİVERSİTESİ	6
YÜKSEK İHTİSAS ÜNİVERSİTESİ	1

**Önemli Açıklama:**

Yukarıdaki tablolar oluşturulurken Genel Kontenjana yerleşenlerin (Tübitak ve Engelli ek puanı ile yerleşenler dahil) tercih listeleri dikkate alınmıştır.

## Yerleşenler Tercih Formlarında Hangi İllerdeki Üniversitelere Kaç Kez Yer Vermişler?

İl	Tercih Sayısı
ADANA	1
AFYONKARAHİSAR	8
AĞRI	1
AMASYA	8
ANKARA	29
ANTALYA	9
ARTVİN	1
AYDIN	3
BALIKESİR	8
BARTIN	57
BATMAN	2
BAYBURT	2
BİLECİK	6
BİNGÖL	1
BOLU	2
BURDUR	20
BURSA	10
ÇANAKKALE	4
ÇANKIRI	6
ÇORUM	8
DENİZLİ	3
DİYARBAKIR	2
DÜZCE	9
EDİRNE	10
ELAZIĞ	4

İl	Tercih Sayısı
ERZİNCAN	1
ERZURUM	10
ESKİŞEHİR	13
GAZİANTEP	3
GİRESUN	6
GÜMÜŞHANE	2
HATAY	7
ISPARTA	3
İSTANBUL	33
İZMİR	32
KARABÜK	9
KARAMAN	6
KARS	1
KASTAMONU	6
KAYSERİ	3
KIRIKKALE	13
KIRKLARELİ	3
KIRŞEHİR	4
KOCAELİ	10
KONYA	13
KÜTAHYA	14
MALATYA	4
MANİSA	5
MERSİN	12
MUĞLA	15
NEVŞEHİR	6
NİĞDE	4
OSMANIYE	3

İl	Tercih Sayısı
RİZE	4
SAKARYA	6
SİVAS	6
ŞIRNAK	1
TEKİRDAĞ	1
TOKAT	2
TRABZON	4
TUNCELİ	1
UŞAK	1
VAN	1
YALOVA	2
ZONGULDAK	3

**Önemli Açıklama:**

Yukarıdaki tablolar oluşturulurken Genel Kontenjana yerleşenlerin (Tübitak ve Engelli ek puanı ile yerleşenler dahil) tercih listeleri dikkate alınmıştır.

**Yerleşenlerin Tercih Eğilimleri - Aynı/Farklı Program****Yerleşenler Hep Bilgisayar Teknolojisi ve Bilişim Sistemleri Programlarını mı Tercih Etmişler?**

Program	Tercih Sayısı
"Bilgisayar Teknolojisi ve Bilişim Sistemleri" Tercihleri	41
"Farklı Program" Tercihleri	373
"Kıbrıs" Tercihleri	---
"Ön Lisans" Tercihleri	73
"Yabancı" Tercihleri	---

**Önemli Açıklama:**

Yukarıdaki tablolar oluşturulurken Genel Kontenjana yerleşenlerin (Tübitak ve Engelli ek puanı ile yerleşenler dahil) tercih listeleri dikkate alınmıştır.



## Yerleşenler Hangi Programları (Meslekleri) Tercih Etti?

Program	Tercih Sayısı
Acil Yardım ve Afet Yönetimi (Fakülte)	2
Adli Bilimler	1
Arkeoloji	1
Astronomi ve Uzay Bilimleri	3
Beslenme ve Diyetetik (Fakülte)	18
Bilgi Güvenliği Teknolojisi (Fakülte)	2
Bilgisayar Bilimleri	7
Bilgisayar Mühendisliği	136
Bilgisayar Mühendisliği (M.T.O.K.)	1
Bilgisayar Teknolojisi ve Bilişim Sistemleri	41
Bilgisayar ve Öğretim Teknolojileri Öğretmenliği	3
Bilişim Sistemleri Mühendisliği	5
Bilişim Sistemleri Mühendisliği (M.T.O.K.)	2
Bilişim Sistemleri ve Teknolojileri (Fakülte)	4
Bilişim Sistemleri ve Teknolojileri (Yükseköğül)	32
Biyoloji	5
Biyosistem Mühendisliği	2
Biyoteknoloji	1
Deniz Ulaştırma İşletme Mühendisliği (Fakülte)	1
Dijital Oyun Tasarımı	2
Ebelik (Fakülte)	1
Ebelik (Yükseköğül)	1
Elektrik-Elektronik Mühendisliği	11
Endüstri Mühendisliği	5

Program	Tercih Sayısı
Fizik	2
Fizyoterapi ve Rehabilitasyon (Fakülte)	2
Havacılık Elektrik ve Elektronik (Fakülte)	2
İç Mimarlık	2
İnşaat Mühendisliği	1
İstatistik	11
İstatistik ve Bilgisayar Bilimleri	5
İş Sağlığı ve Güvenliği (Fakülte)	1
Kimya	14
Makine Mühendisliği	4
Matematik	14
Matematik ve Bilgisayar Bilimleri	4
Mekatronik Mühendisliği	5
Moleküler Biyoloji ve Genetik	8
Ön Lisans	73
Peyzaj Mimarlığı	5
Sağlık Yönetimi (Fakülte)	4
Uçak Bakım ve Onarım (Fakülte)	2
Uçak Bakım ve Onarım (Yüksekokul)	1
Uzay Bilimleri ve Teknolojileri	2
Yazılım Geliştirme	4
Yazılım Mühendisliği	25
Yazılım Mühendisliği (M.T.O.K.)	3
Yönetim Bilişim Sistemleri (Fakülte)	5
Ziraat Mühendisliği Programları	1

**Önemli Açıklama:**

Yukarıdaki tablolar oluşturulurken Genel Kontenjane yerleşenlerin (Tübitak ve Engelli ek puanı ile yerleşenler dahil) tercih listeleri dikkate alınmıştır.



## Yerleşme Koşulları



2021 Yükseköğretim Programları ve Kontenjanları Kılavuzu'nda yer alan ve Tablo 4'te gönderme yapılan Özel Koşullar bölümünden alınmıştır.

Koşul No	Açıklama
----------	----------

## Yükseköğretim Süreç ve Çıktı Göstergeleri

### Öğretim Üyesi Sayısı ve Unvan Dağılımı



Unvan	Akademisyen Sayısı
Profesör	---
Doçent	3
Doktor Öğretim Üyesi	2
<b>Toplam</b>	<b>5</b>

Önemli Açıklama:

Bu tablodaki veriler, ÖSYM'nin 2021 Yükseköğretim Programları ve Kontenjanları Kılavuzu'ndan alınmıştır. Kılavuzda sadece fakültelerdeki lisans programları için değerler bulunmaktadır.

### Kayıtlı Öğrenci Sayısı



	Kayıtlı Öğrenci Sayısı	% Oran
<b>Toplam</b>	<b>126</b>	<b>%100,0</b>
Kız	15	%11,9
Erkek	111	%88,1

Önemli Açıklama:

Tablolar, 2020-2021 Öğretim Yılı Yükseköğretim İstatistiklerinden alınan verilere göre hazırlanmıştır.

### Programdan Mezun Olan Öğrenci Sayıları





## Mezun öğrenci bilgisi bulunmamaktadır.

### Önemli Açıklama:

Tablolar, 2020-2021 Öğretim Yılı Yükseköğretim İstatistiklerinden alınan verilere göre hazırlanmıştır.

## Değişim Programı ile Giden/Gelen Öğrenci Sayıları



## Değişim Programı ile Giden/Gelen öğrenci bilgisi bulunmamaktadır.

### Önemli Açıklama:

Tablolar, 2020-2021 Öğretim Yılı Yükseköğretim İstatistiklerinden alınan verilere göre hazırlanmıştır.

## Yatay Geçiş ile Gelen/Giden Öğrenci Sayıları



### Yatay Geçiş ile Gelen Öğrenci

Geçiş Türü	2019	2020
Türkiye deki Başka Bir Üniversiteden Gelen-Ek Madde 1	---	1
Türkiye deki Başka Bir Üniversiteden Gelen-Üniversite Dışı	---	1

### Yatay Geçiş ile Giden Öğrenci

Geçiş Türü	2019	2020
Üniversite İçi	---	2

### Önemli Açıklama:

Tablolar, 2020-2021 Öğretim Yılı Yükseköğretim İstatistiklerinden alınan verilere göre hazırlanmıştır.

Bize Önerilerinizi İletebilirsiniz:  
yokatlas@yok.gov.tr

Yükseköğretim Program Atlası  
©Yükseköğretim Kurulu Bilgi İşlem Daire  
Başkanlığı

 Yukarı Çık